



Documento de Apoio

FenixEdu FA.Ulisboa

Inscrições (1º passo) | 2019-2020

Importante

O processo de inscrição decorre em dois passos:

1º Passo

A partir de 12 de agosto - pagamento de propinas

(através de ref.ª MB disponível no FénixEdu)

13 de agosto - publicação dos horários

14 agosto a 1 setembro - inscrição através do FénixEdu

2º Passo

5 a 8 de setembro - através do FénixEdu

Para esclarecimento de dúvidas, dentro do período de inscrições, enviar um pedido (*ticket*) para a respetiva secretaria.

The background of the slide is a faded, light-colored photograph of a modern building, identified by the text as the Faculty of Architecture at FAULisboa. The building has a white facade with large windows and a sign that reads 'FACULDADE DE ARQUITECTURA'. There are some palm trees and other plants in the foreground.

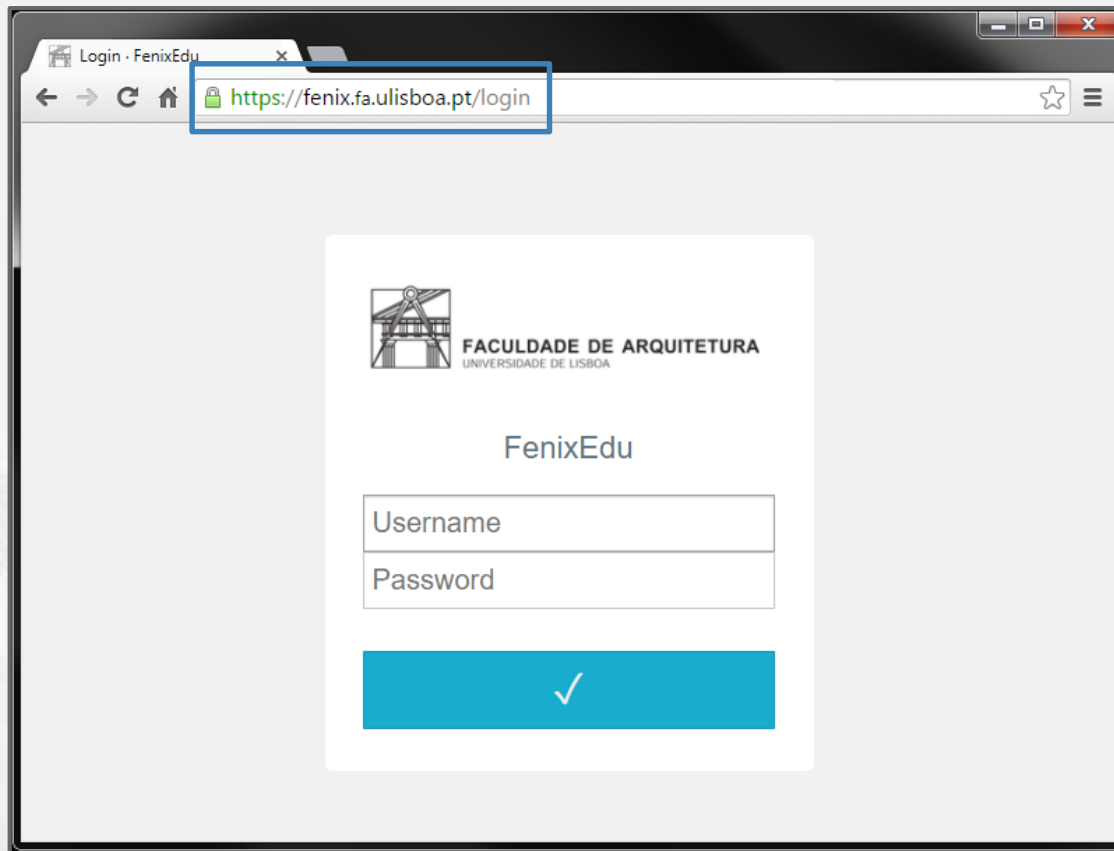
Importante

A conta Campus@Ulisboa tem de estar ativa.*

*Caso a sua *password* não funcione, aceder ao endereço abaixo
e seguir as instruções para a recuperação de *password*:

<https://utilizadores.campus.ulisboa.pt/>

Autenticação FenixEdu



Autenticação FenixEdu
com nome de utilizador
e password


Campus@ULisboa

<https://fenix.fa.ulisboa.pt/>

Autenticação FenixEdu

FenixEdu

Debug ModeLogout



Aluno

Candidato

Pessoal

Consultar

Curriculo

Horario

Estatutos do Aluno

Visualizar Conta

Comprovativo de Candidatura

Inscrever

Serviços Académicos

Aluno > Consultar > Currículo

PT / EN


Currículo do Aluno




Matrículas

Ano Lectivo de Início	Data de Início	Número	Curso	Estado Actual	Inscrições no Ano Corrente	
2014/2015	06-09-2014	20141167	Mestrado Integrado em Arquitetura	Matriculado	6	Ver plano curricular

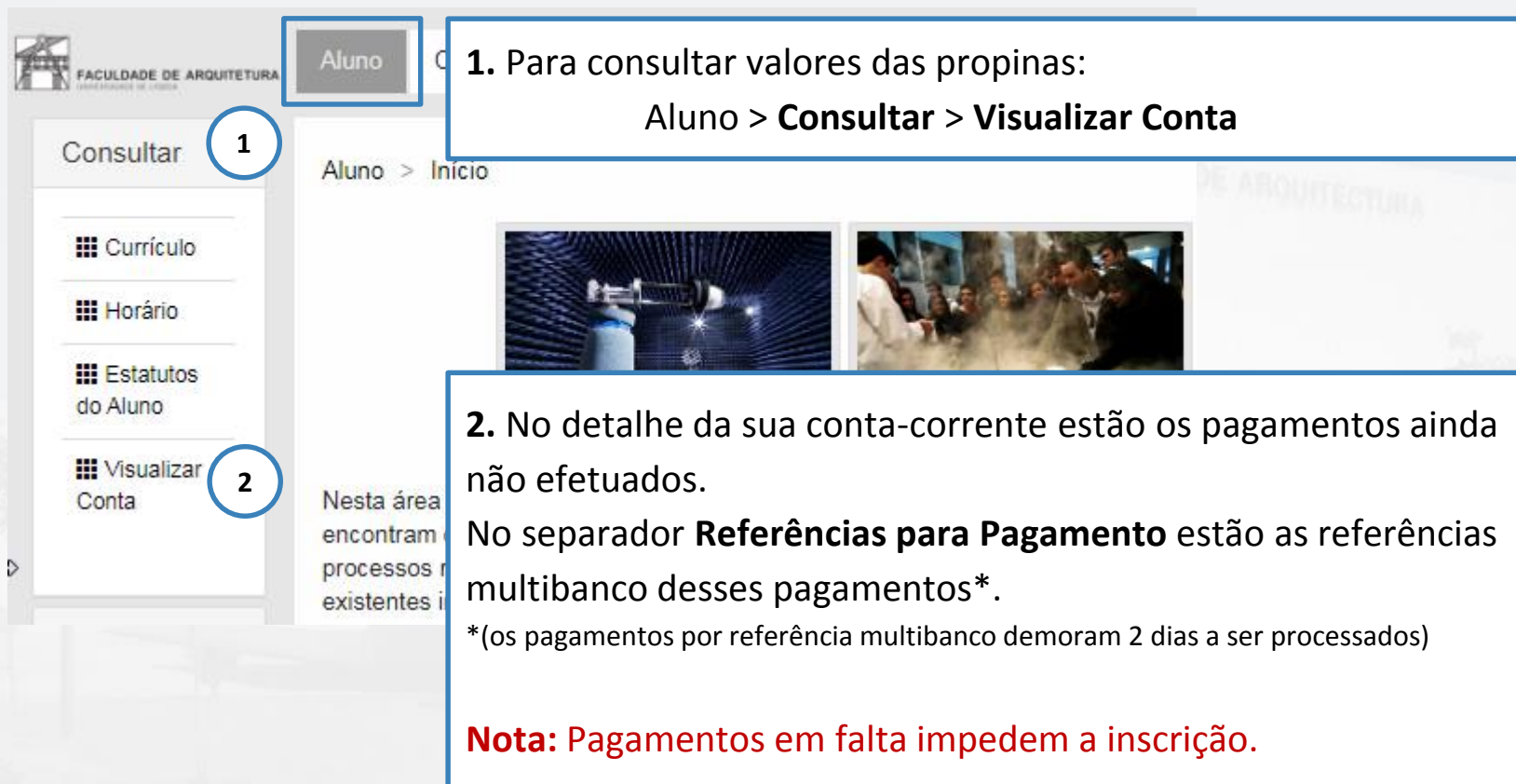
Actividades Extra Curriculares

Aluno não tem Actividades Extra Curriculares.

Faculdade de Arquitetura de Suporte | Formulário de Suporte | Área



Consulta da Conta Corrente



The screenshot shows the website of the Faculdade de Arquitetura (FA.Ulisses). The top navigation bar includes a logo and the text 'FACULDADE DE ARQUITETURA'. Below this, a sidebar menu on the left contains links: 'Consultar' (circled with a blue circle and the number 1), 'Currículo', 'Horário', 'Estatutos do Aluno', and 'Visualizar Conta' (circled with a blue circle and the number 2). The main content area shows a breadcrumb trail 'Aluno > Início' and two images: a close-up of a mechanical part and a group of people. A text box on the right side of the main area reads: 'Nesta área encontram-se processos e processos existentes i'.

1. Para consultar valores das propinas:
Aluno > **Consultar** > **Visualizar Conta**

2. No detalhe da sua conta-corrente estão os pagamentos ainda não efetuados.
No separador **Referências para Pagamento** estão as referências multibanco desses pagamentos*.
*(os pagamentos por referência multibanco demoram 2 dias a ser processados)

Nota: Pagamentos em falta impedem a inscrição.

Inscrição em disciplinas

The screenshot shows the FenixEdu web application. At the top, the header includes the 'FenixEdu' logo and the 'FACULDADE DE ARQUITETURA' logo. Below the header, there are three tabs: 'Aluno' (highlighted with a blue box), 'Candidato', and 'Pessoal'. On the left sidebar, there are four main menu items: 'Consultar', 'Inscrever', 'Processos de Inscrição' (highlighted with a red box and a blue circle containing the number '1'), and 'Serviços Académicos'. The main content area displays the breadcrumb 'Aluno > Inscrever > Processos de Inscrição' and the title 'Processos de Inscrição'. Below this, there is a table with two columns: 'Ano Lectivo' and 'Processos de Inscrição'. The first row of the table shows the academic year '2017/2018' and the course 'Mestrado Integrado em Arquitetura - 10_Plan de 2013/2014'.

FenixEdu

FACULDADE DE ARQUITETURA
UNIVERSIDADE DE LISBOA

Aluno Candidato Pessoal

Consultar

Inscrever

Processos de Inscrição

Serviços Académicos


Aluno > Inscrever > Processos de Inscrição

Processos de Inscrição

Ano Lectivo	Processos de Inscrição
2017/2018	Mestrado Integrado em Arquitetura - 10_Plan de 2013/2014

1. Para inscrição em unidades curriculares:
Aluno > **Inscrever** > **Processos de Inscrição**

Inscrição em disciplinas



FACULDADE DE ARQUITETURA
UNIVERSIDADE DE COIMBRA

Aluno

Candidato

Pessoal

Consultar

Inscriver

Processos de Inscrição

Avaliações / Exames

Serviços Académicos

Aluno > Inscrever > Processos de Inscrição

PT / EN

Processos de Inscrição

Ano Lectivo	Plano Curricular	Passos do Processo	
2019/2020	Licenciatura Bolonha em Design - 4_Plano de 2013/14	1. Instruções: Inscrição em Disciplinas 2. Inscrição em Unidades Curriculares 3. Inscrição em Turmas (escolha de preferência) 4. Conclusão	<div>Iniciar →</div>

Períodos de Inscrição a decorrer

1

Semestre	Plano Curricular	Inscrição em	Data de Início	Data de Fim	Estatutos do Aluno	Estatutos
2º Semestre 2019/2020	Licenciatura Bolonha em Design - 4_Plano de 2013/14	Unidades Curriculares	17-07-2019 09:00	13-09-2019 18:00	-	
1º Semestre 2019/2020	Licenciatura Bolonha em Design - 4_Plano de 2013/14	Turmas (escolha de preferência)	14-07-2019 15:03	01-09-2019 17:00		
1º Semestre 2019/2020	Licenciatura Bolonha em Design - 4_Plano de 2013/14	Unidades Curriculares	14-07-2019 09:00	01-09-2019 23:59		


1. Consultar informações restantes períodos

2. Clicar Iniciar no período pretendido.

Nota: Fazer inscrição

Inscrição em disciplinas

FenixEdu Debug Mode Logout

 FACULDADE DE ARQUITETURA
UNIVERSIDADE DE LISBOA

[Sair do Processo de Inscrição](#)

[Aluno](#) [Candidato](#) [Pessoal](#)

[Inscriver](#) > [Inscrição em Disciplinas](#) PT / EN

Instruções: Inscrição em Disciplinas

Introdução

Na página seguinte encontrará representados Grupos de unidades curriculares (linhas cinzentas), disciplinas em que não está inscrito (nas linhas a branco), disciplinas com inscrição confirmada (linhas verdes) e disciplinas com inscrição impossível (linhas vermelhas). As disciplinas que já concluiu não aparecem, só aparecem as disciplinas e grupos a que se pode inscrever. Os grupos de disciplinas estão hierarquizados de acordo com a estrutura do curso.

Como Proceder **1**

Atenção: As inscrições em grupos e em disciplinas devem ser feitas separadamente. Se seleccionar um grupo e uma disciplina e fizer Guardar vai ocorrer um erro. Deverá escolher apenas disciplinas ou apenas grupos de cada vez que fizer Guardar.

- **Inscriver em disciplinas:**
Selecione a(s) "checkbox(es)" e faça Guardar.
- **Desinscrever de disciplinas:**
Desmarque a(s) "checkbox(es)" e faça Guardar.
- **Escolher grupos de disciplinas:**
Selecione a "checkbox" do grupo e faça Guardar. Só depois de
- **Escolher disciplinas de opção:**
Carregar no link "Escolher Opção". Deverá inscrever-se primeiro quando carrega em "Escolher Opção" as alterações que não foram as alterações.
- **Terminar o processo de inscrição:**
Depois de terminado o processo de inscrição pode consultar o se

[← Voltar](#) | [Continuar →](#) **2**

1. Ler as instruções no bloco **Como Proceder**;
 2. Iniciar inscrição em **Continuar**.
- Nota:** caso haja pagamentos pendentes, não será possível fazer inscrição.

Inscrição em disciplinas

FenixEdu

FACULDADE DE ARQUITETURA
UNIVERSIDADE DE LISBOA

Sair do Processo de Inscrição

Aluno Candidato Pessoal

Inscriver > Inscrição em Disciplinas

Inscrição em Disciplinas

[← Voltar](#) | [Continuar →](#)

4 **2**

Guardar **Atenção:** As inscrições em grupos e em disciplinas devem ser feitas separadamente.

1 Semestre 2017/2018 **1** 2 Semestre 2017/2018 **3**

Mestrado Integrado em Arq

10_Plano de 2013/2014 ☒

Créditos para Aprovação: 300.0

1º Ciclo [Créditos Aprovados (141.0), Inscritos (23.0), Total (164.0)] ☒

Créditos para Aprovação: 180.0

Obrigatórias [Créditos Aprovados (141.0), Inscritos (23.0), Total (164.0)] ☒

Créditos para Aprovação: 180.0

201313000 - Laboratório de Projeto II	3 Ano, 1 Semestre	12.5 Créd.	<input type="checkbox"/>
Precedência a Disciplina Aprovada: Laboratório de Projeto I			
Precedência a Disciplina Aprovada: Laboratório de Arquitetura III			
201313006 - Teoria da Arquitetura	3 Ano, 1 Semestre	3.5 Créd.	<input type="checkbox"/>

1. Escolher as unidades curriculares a frequentar do 1.º semestre (incluindo atrasadas/adiantadas);
2. **Guardar;**
3. Escolher as unidades curriculares a frequentar do 2.º semestre (incluindo atrasadas/adiantadas);
4. **Guardar.**

Inscrição em disciplinas



FACULDADE DE ARQUITETURA
UNIVERSIDADE DE LISBOA

AlunoCandidatoPessoal

Sair do
Processo de
Inscrição

Inscriver > Inscrição em DisciplinasPT / EN

Inscrição em Disciplinas

VoltarContinuar

GuardarAtenção: As inscrições em grupos e em disciplinas dev

1º Semestre 2019/2020
Licenciatura Bolonha em Design

2º Semestre 2019/2020

4_Plano de 2013/14

1º Ciclo [Créditos Aprovados (60.0), Inscritos (46.0), Total (106.0)]
Créditos para Aprovação: 180.0

Tronco comum [Créditos Aprovados (60.0), Inscritos (46.0),
Créditos para Aprovação: 180.0

201312021 - Desenho III	
201312033 - Design Gráfico I	2 Ano, 1 Sem.
201312030 - Design III	2 Ano, 1 Sem.
201312022 - Ergonomia	2 Ano, 1 Semestre
201312034 - Tecnologias do Design I	2 Ano, 1 Semestre

Nota:

No caso do Mestrado Integrado em Arquitetura:

- Se o seu ano curricular for o 3.º ano, ainda não frequentou UCs adiantadas e pretende inscrever-se às mesmas, deverá previamente **escolher o ramo (Arquitetura ou Urbanismo)** no 2.º ciclo do plano de estudos;
- Se for pela primeira vez para o 4.º ano terá de **escolher o ramo (Arquitetura ou Urbanismo)** no 2.º ciclo do plano de estudos. Só após a escolha do ramo as UCs ficarão disponíveis.

Inscrição em disciplinas

Inscrição em Disciplinas

← Voltar | Continuar →

Alterações efectuadas com sucesso

Guardar Atenção: As inscrições em grupos e em disciplinas devem ser feitas separadamente.

1º Semestre 2019/2020 2º Semestre 2019/2020
Licenciatura Bolonha em Design

4_Plano de 2013/14

1º Ciclo [Créditos Aprobados (60.0), Insritos (60.0), Total (120.0)]

Créditos para Aprovação: 180.0

Tronco comum [Créditos Aprobados (60.0), Insritos (60.0), Total (120.0)]

Créditos para Aprovação: 180.0

201312027 - Desenho IV	2 Ano, 2 Sem.	3.5 Créd.	✓
201312036 - Design Gráfico II	2 Ano, 2 Sem.	7.0 Créd.	✓
201312035 - Design IV	2 Ano, 2 Sem.	12.5 Créd.	✓
201312038 - Sociologia da Comunicação e do Consumo	2 Ano, 2 Sem.	3.5 Créd.	✓
201312037 - Teoria do Design	2 Ano, 2 Sem.	3.5 Créd.	✓
201313052 - Design de Serviços	3 Ano, 2 Semestre	3.5 Créd.	☐

Depois de guardada a inscrição, surgirá um **aviso verde**, se esta respeitar o plano curricular.*

*o aviso verde surge sempre que alterações sejam efetuadas com sucesso.

Inscrição em Disciplinas

← Voltar | Continuar →

Alterações efectuadas com sucesso

Avisos:

- [Aluno do 2 Ano] [Informação] São necessários 60 ECTS para completar o 2º Ano. Está inscrito a 39.0 ECTS e já aprovou a 0 ECTS, num total de 39.0 ECTS desse ano.

Guardar Atenção: As inscrições em grupos e em disciplinas devem ser feitas separadamente.

1º Semestre 2019/2020 2º Semestre 2019/2020
Licenciatura Bolonha em Design

4_Plano de 2013/14

1º Ciclo [Créditos Aprobados (60.0), Insritos (39.0), Total (99.0)]

Créditos para Aprovação: 180.0

Tronco comum [Créditos Aprobados (60.0), Insritos (39.0), Total (99.0)]

Créditos para Aprovação: 180.0

201312021 - Desenho III	2 Ano, 1 Sem.	3.5 Créd.	✓
201312030 - Design III	2 Ano, 1 Sem.	12.5 Créd.	✓
201312033 - Design Gráfico I	2 Ano, 1 Semestre	7.0 Créd.	☐

Um **Aviso Amarelo** não impede de continuar a sua inscrição. Contudo, esta situação pode ocorrer por não se ter inscrito, por exemplo, a todas as UCs do seu ano curricular.

Inscrição em disciplinas

Inscrição em Disciplinas

← Voltar | Continuar →

Ocorreram Erros na Inscrição:

- [Aluno do 2º Ano] [Informação] São necessários 60 ECTS para completar o 2º Ano. Está inscrito a 53.0 ECTS e já aprovou a 0 ECTS, num total de 53.0 ECTS desse ano.
- Não se pode inscrever simultaneamente, no mesmo semestre, a 'Design V' e 'Design III'
- A inscrição em 'Design V' tem como precedência de aprovação 'Design IV'

Guardar **Atenção:** As inscrições em grupos e em disciplinas devem ser feitas separadamente.

1º Semestre 2019/2020 2º Semestre 2019/2020

Licenciatura Bolonha em Design

4_Plano de 2013/14

1º Ciclo [Créditos Aprovados (60.0), Insritos (39.0), Total (99.0)]

Créditos para Aprovação: 180.0

Tronco comum [Créditos Aprovados (60.0), Insritos (39.0), Total (99.0)]

Créditos para Aprovação: 180.0

201312021 - Desenho III	2 Ano, 1 Sem.	3.5 Créd.	✓
201312030 - Design III	2 Ano, 1 Sem.	12.5 Créd.	✓
201312033 - Design Gráfico I	2 Ano, 1 Semestre	7.0 Créd.	✓

Caso as inscrições não estejam de acordo com o plano curricular, mensagens de erro (**aviso vermelho**) serão apresentadas.

Nota: Nesta situação, não será possível concluir a inscrição.

1. Ler a explicação a vermelho e identificar correções a fazer;
2. Caso não seja possível corrigir a situação, enviar, dentro do período de inscrições, um pedido (*ticket*) para a respetiva secretaria.

Inscrição em turmas

Escolha de preferência de Turma

← Voltar | Continuar →

1º Semestre 2019/2020

Por favor ordene as turmas conforme a sua preferência de inscrição (utilizando as setas ▲ ▼)

Ordem de preferência Turmas do ano curricular: 3

1	TMIA3CD	▼
2	TMIA3AD	▲ ▼
3	TMIA3BD	▲ ▼
4	TMIA3ED	▲ ▼
5	TMIA3DD	▲

Após finalizada a inscrição nas UCs, escolher a ordem de preferência da Turma Única, usando as setas.

Os alunos do 3º ano do MIARQ e 4º ano do MIARQ com especialização em Arquitetura, terão disponíveis para escolha turmas em que as aulas serão lecionadas exclusivamente em inglês (TMIAEng3... ou TMIAEng4...).

Nota: A colocação pelo algoritmo na turma tem em conta a ordem preferência. O número de turmas disponíveis está de acordo com o curso e o ano curricular.

Conclusão da inscrição

Conclusão

← Voltar | Finalizar →

Ano Lectivo	Plano Curricular	Passos do Processo
2019/2020	Licenciatura Bolonha em Design - 4_Plano de 2013/14	

Documentos

Comprovativo de Inscrição c:silveira-2019jul25-Comprovativo_de_Inscricao-pt_PT.pdf

Clicar em **Finalizar** para terminar o processo. Depois, será possível descarregar o **comprovativo** das **inscrições**.

Se o PDF não estiver disponível no final do processo de inscrição, esta não estará válida ou concluída.

Caso não seja possível corrigir a situação, enviar, dentro do período de inscrições, um pedido (*ticket*) para a respetiva secretaria.

Comprovativo de inscrição

Faculdade de Arquitectura da Universidade de Lisboa Comprovativo de Inscrição - 2018/2019

Curso [REDACTED]
Ano Curricular [REDACTED]
Aluno [REDACTED]
Morada [REDACTED]
Código Postal [REDACTED]
NIF [REDACTED]
Data de Emissão [REDACTED]

Unidade Curricular	Turnos	Semestre	ECTS
Complementos de Matemática e Estatística		1	3.5
Cultura da Arquitectura e da Cidade		1	3.5
Desenho		1	7.0
Geometria Descritiva e Conceptual I		1	3.5
Laboratório de Arquitectura I		1	12.5
Desenho Arquitectónico I		2	7.0
Geometria Descritiva e Conceptual II		2	3.5
História de Arte Contemporânea		2	3.5
Laboratório de Arquitectura II		2	12.5
Materials		2	3.5
Total UCs: 10		Total ECTS: 60.0	

Turna(s) ordenada(s) pela ordem de preferência:

Semestre	Prioridade	Turna
1	1	TMIA1BD
1	2	TMIA1DD
1	3	TMIA1CD
1	4	TMIA1ED
1	5	TMIA1AD
1	6	TMIA1FD
1	7	TMIA1GD

O presente documento apenas é válido após assinatura e carimbo dos Serviços Académicos.

Tenha em atenção os prazos estipulados para cada momento de inscrição definidos no Calendário Académico (<http://pedagogico.fa.ulisboa.pt/>). O NÃO CUMPRIMENTO DOS PRAZOS/REGRAS DE INSCRIÇÃO, IMPLICA PAGAMENTO DE TAXA COMPLEMENTAR.

A colocação na turma será realizada através de algoritmo com base na ordem de preferência indicada (no caso dos cursos que têm várias turmas), pelo que o resultado da colocação ficará disponível para consulta no Fenix na data indicada no Calendário Académico. A turma de colocação será a mesma para todas as unidades curriculares de cada semestre. Caso verifique alguma anomalia na inscrição, deverá entrar em contacto com a secretaria respetiva através do sistema on-line de "ticket", dentro dos prazos definidos para inscrição.

Nota: Esta declaração é válida como comprovativo multiusos, nos termos do art.º 28 do D.L. 73/2014 de 13 de maio, que republica o DL 135/99 de 22 de Abril (ADSE, Abono de Família, Fins Militares, etc).

Nota: As inscrições podem ser corrigidas sempre que necessário dentro do período de inscrições **(12 de agosto a 1 de setembro)**, mas só a última inscrição concluída é considerada válida pelo Fénix e para a FA.Ulisboa.

Inquéritos ULisboa

PT / EN

Inquérito Estatístico

Caro(a) aluno(a),

No âmbito das respostas ao inquérito de Registo de Alunos Inscritos e Diplomados do Ensino Superior na ULisboa (Ficha Azul), agradecemos a colaboração no preenchimento de um conjunto de dados inquéritos.

O preenchimento destes dados é de carácter obrigatório, em particular para o inquérito anual de RAID.

Os dados caracterizadores que poderão sofrer alterações ao longo do seu percurso académico na ULisboa, que os mantenha actualizados caso sofram alterações. Qualquer dificuldade no preenchimento dos se presente no final de todas as páginas do Portal Académico.

Obrigado.

 Começar

No início do processo de inscrições, poderá ser solicitado o preenchimento de um inquérito estatístico **obrigatório** no cumprimento de obrigações legais do Ensino Superior ou da Universidade de Lisboa.

Nota: Caso isto aconteça no início da inscrição, o inquérito **terá de ser preenchido** para dar início ao processo.

Inquéritos ULisboa

PT / EN

Informação Pessoal Complementar

[← Voltar](#)

● Preenche a tua informação profissional e sobre o teu Agregado Familiar (a ULisboa recolhe-a para efeito estatístico).

Condição Profissional *

Aluno, estudante

Tipo de Profissão *

Outra situação

Profissão

A actividade profissional é exercida

Tipo de Bolseiro *

Estudante sem bolsa

Instituição que te atribuiu a Bolsa (preenche apenas se fores bolseiro de outra instituição)

Nível de escolaridade mais elevado completo da Mãe *

Profissão actual da Mãe (ou anterior, em caso de reforma ou desemprego) *

Os inquéritos visam obter informação de natureza pessoal, profissional e de habilitações académicas.

Importante

Será também necessário efetuar a inscrição no **2º passo** (5 a 8 set.) se:

1. Procedeu à inscrição a UCs atrasadas/adiantadas (1º e/ou 2º semestre)
2. Pretende proceder à escolha de UCs optativas (1º e/ou 2º semestre)

Antes do período de inscrição de 5 a 8 de setembro, será disponibilizado um documento de apoio específico para esse efeito.



Documento de Apoio

FenixEdu FA.ULisboa

Inscrições (1º passo) | 2019-2020