

MUSEU NACIONAL DE HISTÓRIA NATURAL E DA CIÊNCIA

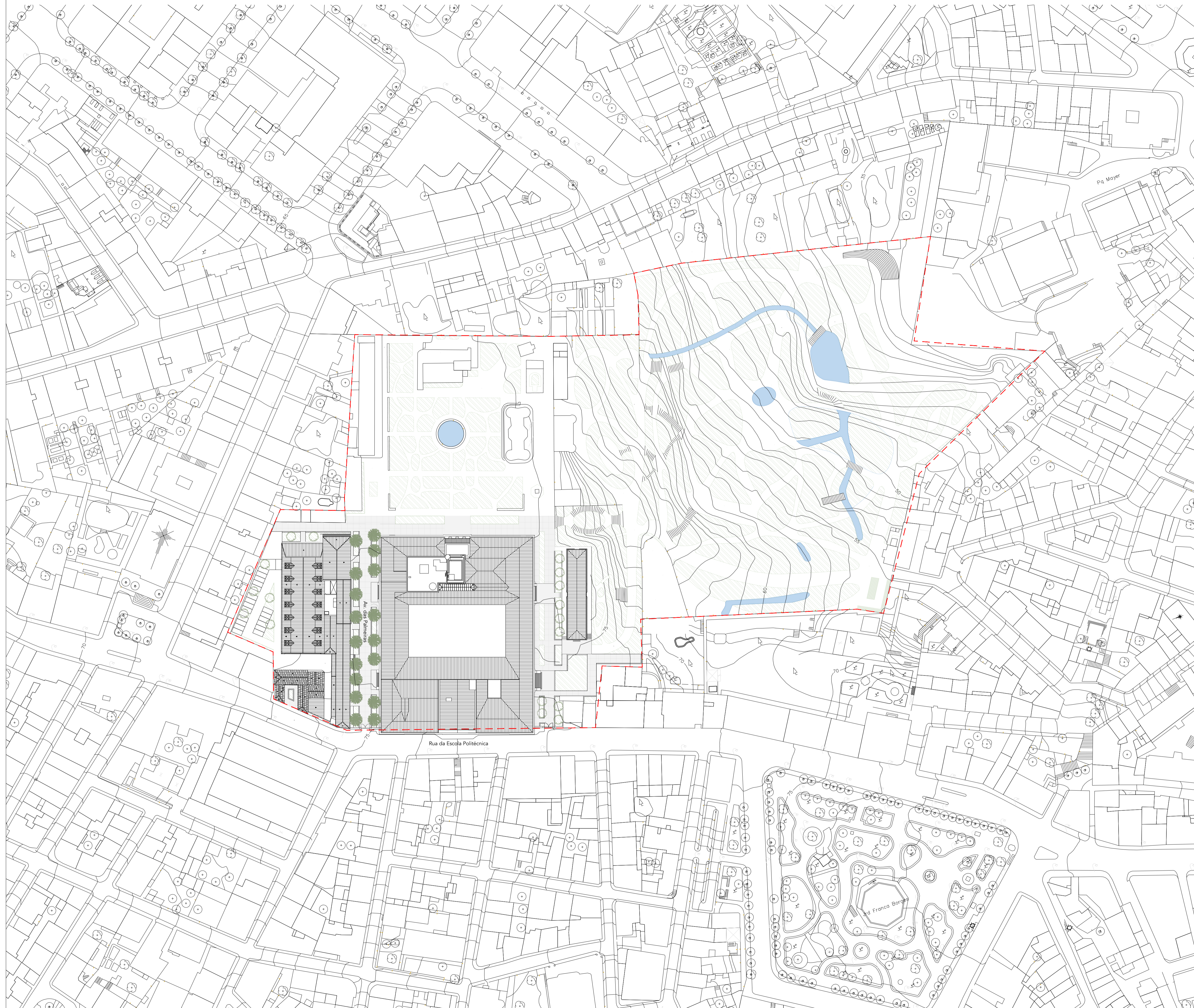
REABILITAÇÃO MUSEU NACIONAL DE HISTÓRIA NATURAL E DA CIÊNCIA

INÊS INFANTE / 20171278 / TURMA B

LISTAGEM DE PEÇAS DESENHADAS

16-JUNHO-2021

Desenho	Designação	Escala
A.1.1	Proposta - Planta de Localização	1/1000
A.1.2	Proposta - Planta de Implantação	1/500
A.1.3	Proposta - Planta do Piso -1	1/200
A.1.4	Proposta - Planta do Piso 0	1/200
A.1.5	Proposta - Planta do Piso 1	1/200
A.1.6	Proposta - Planta do Piso 2	1/200
A.1.7	Proposta - Planta do Piso 3	1/200
A.2.1	Proposta - Cortes Transversais	1/200
A.2.2	Proposta - Cortes Longitudinais	1/200
A.3.1	Proposta - Alçados Norte e Poente	1/200
A.4.1	Proposta - Pavimentos	1/400
A.4.2	Proposta - Ambientes	1/100
A.4.3	Proposta - Ambientes	1/100
A.5.1	Desenho Parcial- Auditório	1/50 1/10
A.5.2	Desenho Parcial- Cafeteria I.S	1/50 1/10
A.5.3	Desenho Parcial- Escada Norte	1/50 1/10



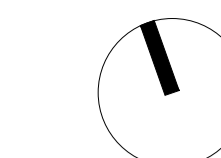
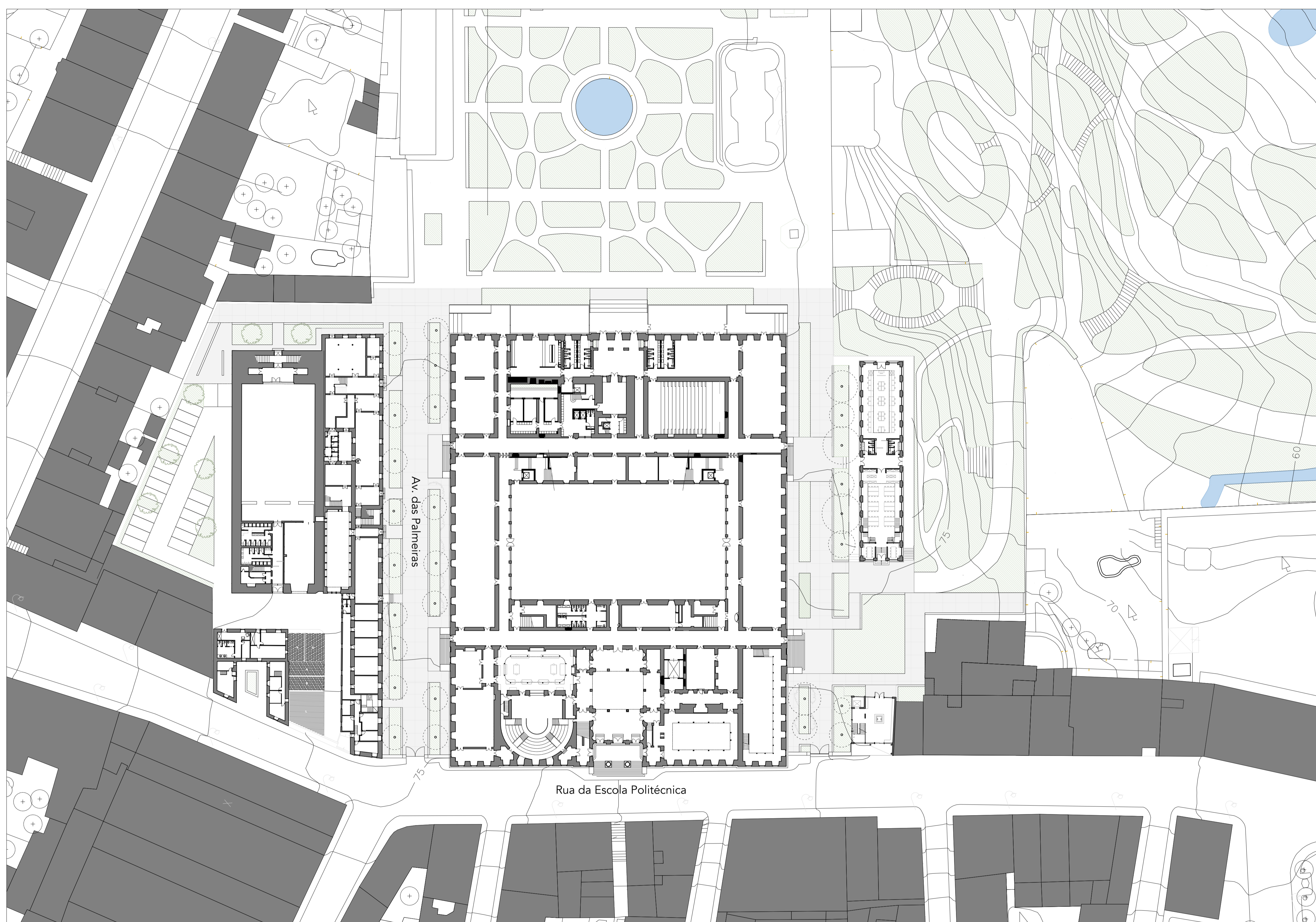
NOTA: BASEADO NUM DESENHO ORIGINAL PRODUZIDO PELOS SERVIÇOS CENTRAIS DA UNIVERSIDADE DE LISBOA EM 2013 / 2014

REABILITAÇÃO DO MUSEU NACIONAL DE HISTÓRIA NATURAL E DA CIÊNCIA

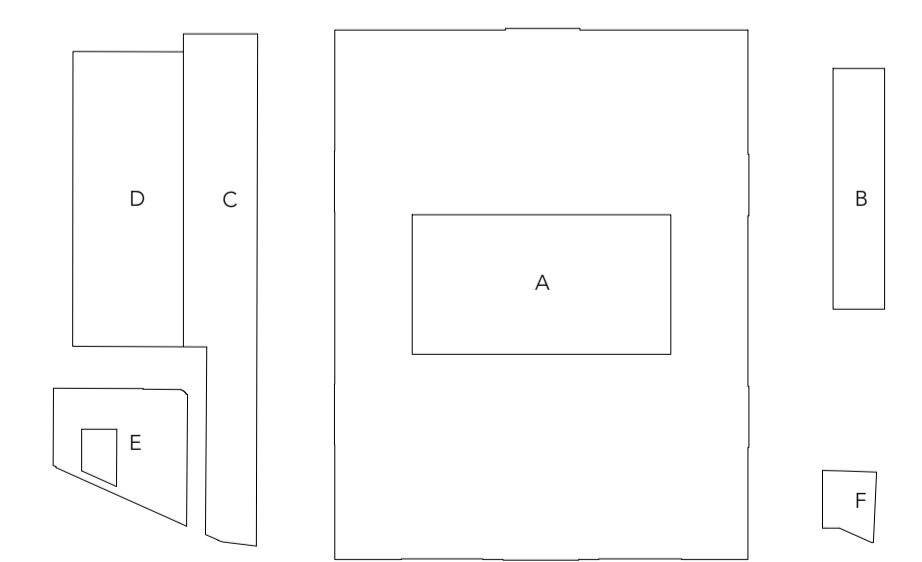

aluno: Inês Maria H. P. Barros Infante LABORATÓRIO DE PROJECTO IV | ANO LECTIVO 2020 / 2021

escala(s) 1:1000	data 16 junho 2021	desenho n.º A.1.1
---------------------	-----------------------	-----------------------------

PROPOSTA- PLANTA DE LOCALIZAÇÃO



- A MUSEU NACIONAL DE HISTÓRIA NATURAL E CIÊNCIA
- B BIBLIOTECA E SALA DE ESTUDO
- C NOVA RESIDÊNCIA PARA ESTUDANTES
- D PICADEIRO / PAVILHÃO MULTIUSOS
- E BLOCO DE GABINETES
- F PEQUENO MUSEU GRATUITO



NOTA: BASEADO NUM DESENHO ORIGINAL PRODUZIDO PELOS SERVIÇOS CENTRAIS DA UNIVERSIDADE DE LISBOA EM 2013 / 2014


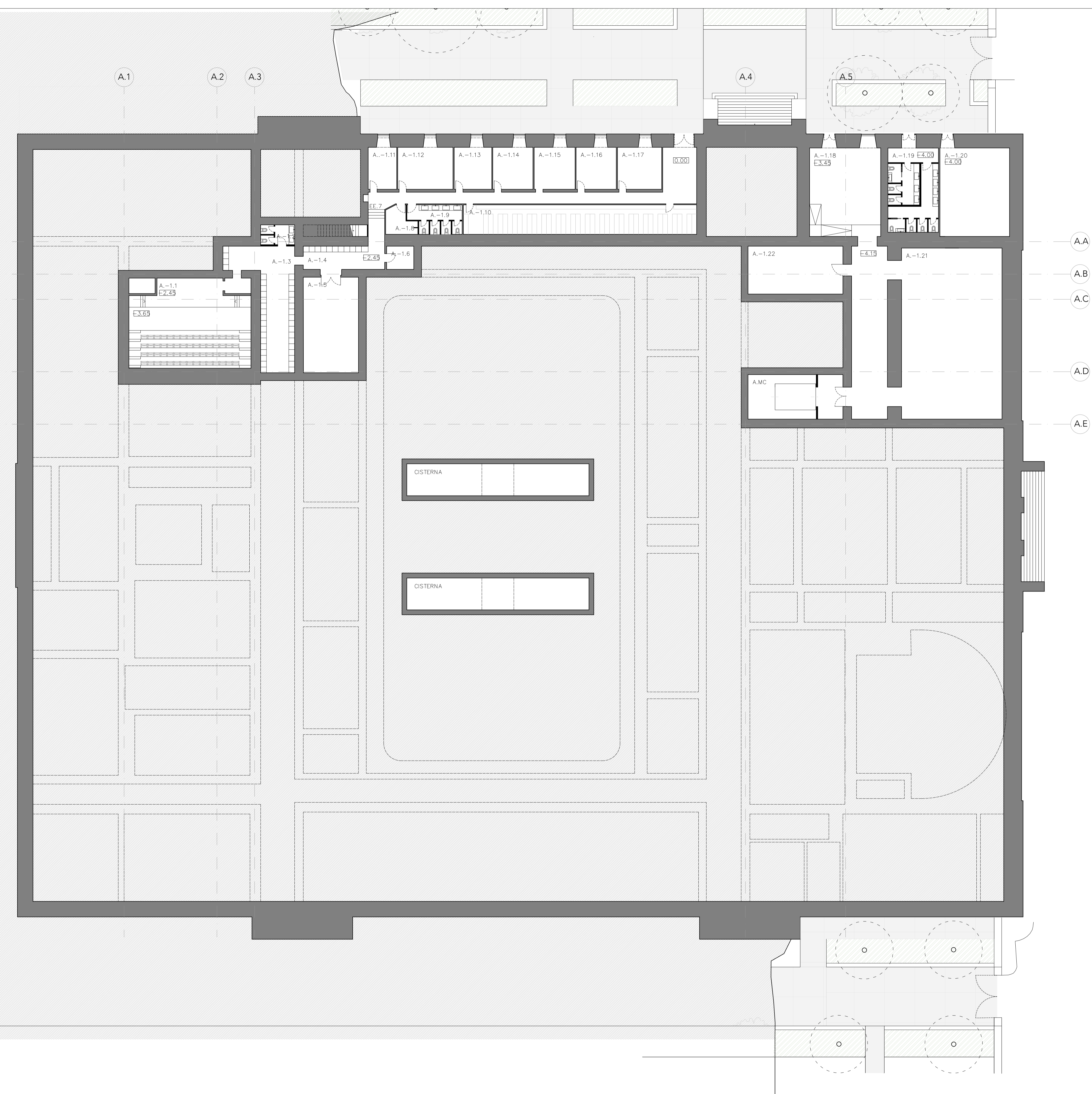
REABILITAÇÃO DO MUSEU NACIONAL DE HISTÓRIA NATURAL E DA CIÊNCIA

aluno: Inês Maria H. P. Barroso Infante LABORATÓRIO DE PROJECTO IV | ANO LECTIVO 2020 / 2021



escala(s) 1:500 data 16 junho 2021 desenho nº A.1.2

PROPOSTA- PLANTA DE IMPLANTAÇÃO



COMPARTIMENTAÇÃO

A.-1.1	AUDITÓRIO
A.-1.2	INSTALAÇÃO SANITÁRIA
A.-1.3	CORREDOR COM ARRUMOS
A.-1.4	CORREDOR COM ARRUMOS
A.-1.5	DEPÓSITO
A.-1.6	INSTALAÇÃO SANITÁRIA MISTA
EE.7	ESCALADA EXISTENTE
A.-1.8	INSTALAÇÃO SANITÁRIA MASC
A.-1.9	INSTALAÇÃO SANITÁRIA MISTA
A.-1.10	DEPÓSITO
A.-1.11	GABINETE
A.-1.12	GABINETE
A.-1.13	GABINETE
A.-1.14	GABINETE
A.-1.15	GABINETE
A.-1.16	GABINETE
A.-1.17	GABINETE
A.-1.18	GABINETE
A.-1.19	INSTALAÇÃO SANITÁRIA MASC E FEM
A.-1.20	CENTRO DE INFORMAÇÕES
A.-1.21	DEPÓSITO
A.-1.22	ARRUMOS
A.MC	MONTA CARGAS

ACABAMENTOS

PAVIMENTOS	PAREDES	TETOS	RODAPÉS
Pv2	P4 P6 P4	T2	R2
Pv1	P5 P2	T4	R1
Pv2	P5	T4	R1
Pv2	P5	T4	R1
Pv1	P7	T5	R1
Pv1	P5 P2	T4	R1
Pv1	P5 P2	T4	R1
Pv1	P7	T5	---
Pv2	P4	T4	---
Pv2	P4	T4	---
Pv2	P4	T4	---
Pv2	P4	T4	---
Pv2	P4	T4	---
Pv2	P4	T4	---
Pv2	P4	T4	---
Pv2	P4	T4	---
Pv1	P5 P2	T4	R1
Pv1	P7	T5	R1
Pv1	P7	T5	R1
Pv1	P7	T5	R1
Pv1	P6	T6	R1

REVESTIMENTOS

PAVIMENTOS

Pv1	Pavimento revestido a pedra lioz, idêntica à original, cor S 1002-Y50R, dim. 31x31cm
Pv2	Pavimento em soalho de madeira de carvalho
Pv3	Betão afagado

PAREDES

P1	Ajulejo artesanal, verde, cor S 4020-G10Y, dim. 14x14cm
P2	Ajulejo artesanal, verde, cor S 1020-G30Y, dim. 14x14cm
P3	Azulejo artesanal, azul, existente
P4	Contraplacado de madeira
P5	Reboco Pintado a creme, cor S 0500-N
P6	Reboco Pintado a cinza, cor S 2502-G
P7	Reboco Pintado a branco, cor S 0300-N
P8	Reboco Pintado a verde, cor S 5020-G10Y
P9	Espunja "acústica"

TETOS

T1	Teto falso c/ reboco pintado a verde, cor S 5020-G10Y
T2	Teto falso c/ contraplacado de madeira
T3	Reboco Pintado a verde, cor S 5020-G10Y
T4	Reboco Pintado a creme, cor S 0500-N
T5	Reboco Pintado a branco, cor NCS S 0300-N
T6	Reboco Pintado a cinza, cor S 2502-G

RODAPÉS


R1	Pedra Lioz idêntica à original, e=5cm
R2	Madeira de carvalho, e=5cm

NOTA: BASEADO NUM DESENHO ORIGINAL PRODUZIDO PELOS SERVIÇOS CENTRAIS DA UNIVERSIDADE DE LISBOA EM 2013 / 2014

REABILITAÇÃO DO MUSEU NACIONAL DE HISTÓRIA NATURAL E DA CIÊNCIA

aluno: Inês Maria H. P. Barroso Infante LABORATÓRIO DE PROJECTO IV | ANO LECTIVO 2020 / 2021





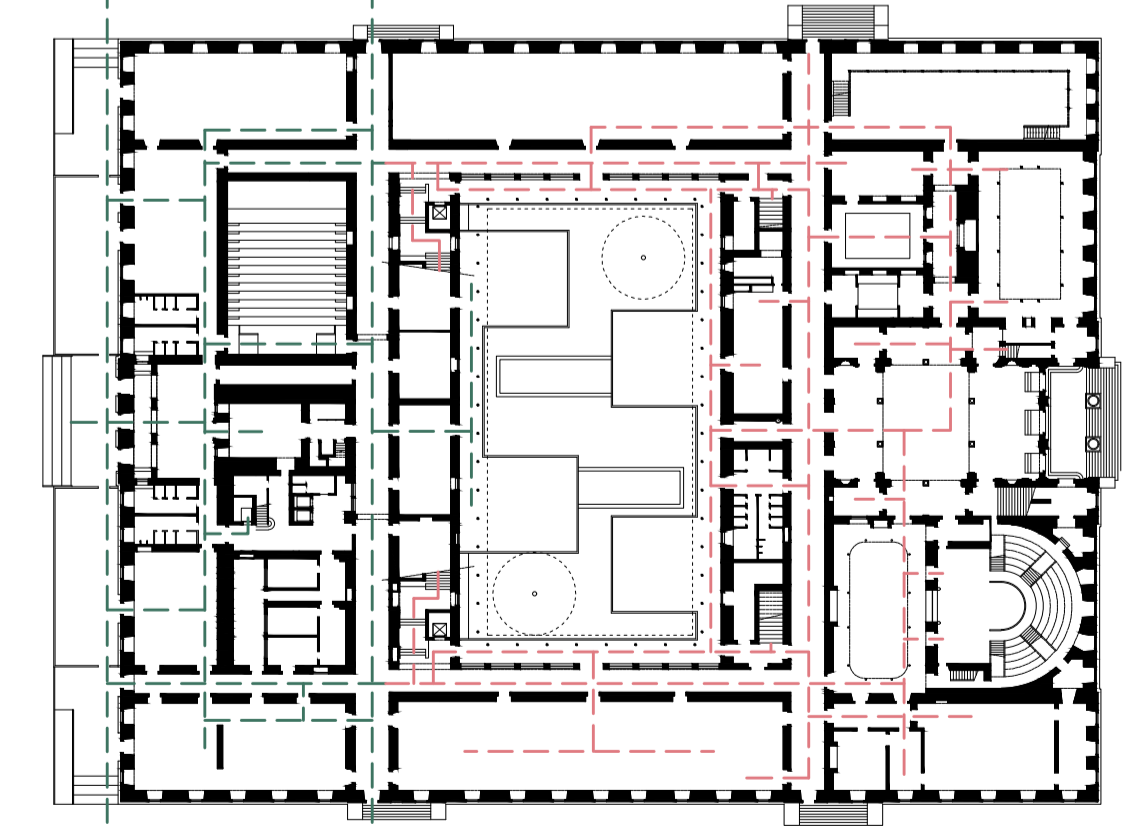
COMPARTIMENTAÇÃO		ACABAMENTOS			
		PAVIMENTOS	PAREDES	TETOS	RODAPÉS
A.01	SALA DA MATEMÁTICA	Pv1	P5	T4	R1
A.02	EXPOSIÇÃO GRATUITA TUMULO F.T. DE MENEZES	Pv2	PS P4	T4	R2
A.03	EXPOSIÇÃO TEMPORÁRIA GRATUITA	Pv1	P8	T3	R1
A.04	AUDITÓRIO	Pv2	P8	T3	R1
A.05	INSTALAÇÃO SANITÁRIA MASC	Pv1	P4 P9	T2	R2
A.06	INSTALAÇÃO SANITÁRIA FEM	Pv1	PS P2	T4	R1
A.07	ENTRADA PRINCIPAL PÁTIO NORTE	Pv2	Pv1	T6	R1
A.08	SALA TÉCNICA	Pv1	P6	T4	R1
A.09	BILHETEIRA	Pv1	PS P4	T4	R1
A.010	BENGALEIRO	Pv1	P7	T5	R1
A.011	ARRUMO	Pv1	P7	T5	R1
EE.12	ESCALADA EXISTENTE	Pv1	P7	T5	R1
A.013	INSTALAÇÃO SANITÁRIA FEM	Pv1	PS P2	T4	R1
A.014	INSTALAÇÃO SANITÁRIA MASC	Pv1	PS P2	T4	R1
A.015	ARRUMO	Pv1	P7	T5	R1
A.016	ACESSO ELEVADOR PARA TERRAÇO	Pv2	P5	T4	R1
EE.17	ESCALADA EXISTENTE	Pv1	P7	T5	R1
A.018	INSTALAÇÃO SANITÁRIA MISTA	Pv1	PS P2	T4	R1
A.019	CAFETARIA	Pv2	P1 P4 P5	T1 T4	R1
A.020	ESPLANADA	Pv2			
A.021	PÁTIO INTERIOR PRIVADO	Pv3	P7	T5	
A.022	GABINETE	Pv2	P4	T4	
A.023	CORREDOR C/ ARRUMOS	Pv2	PS	T4	
A.024	GABINETE	Pv2	P4	T4	
A.025	CORREDOR C/ ARRUMOS	Pv2	P5	T4	R1
A.026	GABINETE	Pv2	P4	T4	R1
A.027	LOJA	Pv2	PS P4	T4	R1
A.028	WORKSHOPS	Pv2	P8	T3	R1
A.0.CN	CORREDOR NORTE	Pv1	P5	T4	R1
A.0.29	EXPOSIÇÃO TEMPORÁRIA	Pv2	P8	T3	R1
A.0.GP	GALERIA POENTE	Pv1	PS	T4	R1
EN.30	ESCALADA NOVA	Pv1	P7 P4	T5	R1
A.0.31	GABINETE	Pv2	P4	T4	R1
A.0.32	EXPOSIÇÃO TEMPORÁRIA	Pv2	P8	T3	R1
A.0.33	ARRUMO	Pv1	P7	T5	R1
A.0.34	GABINETE	Pv2	P4	T4	R1
A.0.35	ESCALADA NOVA	Pv1	P7 P4	T5	R1
A.0.GN	GALERIA NASCENTE	Pv1	PS	T4	R1
A.0.36	EXPOSIÇÃO TEMPORÁRIA	Pv2	P8	T3	R1
EE.37	ESCALADA EXISTENTE	Pv1	P7	T5	R1
A.0.38	GABINETE	Pv2	P4	T4	R1
A.0.39	COFA	Pv1	P7	T5	R1
A.0.40	CAFETARIA DO MUSEU	Pv2	PS P4	T4	R1
A.0.41	ACESSO À JARDINETA	Pv1	P2	T5	R1
A.0.42	INSTALAÇÃO SANITÁRIA FEM E MASC	Pv1	PS P2	T4	R1
A.0.43	GABINETE	Pv2	P4	T4	R1
EE.44	ESCALADA EXISTENTE	Pv1	P7	T5	R1
A.0.CS	CORREDOR SUL	Pv1	P5	T4	R1
A.0.45	EXPOSIÇÃO PERMANENTE	Pv2	P7	T5	R1
A.0.46	EXPOSIÇÃO PERMANENTE	Pv2	P7	T5	R1
A.0.47	EXPOSIÇÃO PERMANENTE	Pv2	P7	T5	R1
A.0.48	EXPOSIÇÃO PERMANENTE	MANTER	MANTER	MANTER	MANTER
A.0.49	ARRUMO	Pv1	P7	T5	R1
A.0.50	ARRUMO	Pv1	P7	T5	R1
EE.51	ESCALADA EXISTENTE	Pv1	P7	T5	R1
A.0.52	EXPOSIÇÃO PERMANENTE	MANTER	MANTER	MANTER	MANTER
A.0.53	EXPOSIÇÃO PERMANENTE	MANTER	MANTER	MANTER	MANTER
A.0.54	ARRUMO	Pv1	P7	T5	R1
A.0.55	ARRUMO	Pv1	P7	T5	R1
A.0.56	ARRUMO	Pv1	P7	T5	R1
EE.57	ESCALADA EXISTENTE	Pv1	P7	T5	R1
A.0.58	EXPOSIÇÃO TEMPORÁRIA	MANTER	MANTER	MANTER	MANTER
A.0.59	EXPOSIÇÃO TEMPORÁRIA	MANTER	MANTER	MANTER	MANTER
A.0.60	EXPOSIÇÃO TEMPORÁRIA	MANTER	MANTER	MANTER	MANTER
EE.61	ESCALADA EXISTENTE	Pv1	P7	T5	R1
A.0.62	ZONA TÉCNICA	Pv1	P6	T6	R1
A.0.63	VESTIÁRIO	Pv2	P7	T5	R2
A.0.64	SALA DE ESPETÁCULOS	Pv2	P7	T5	R1
A.MC	MONTA CARGAS	Pv1	P6	T6	R1
A.0.65	PÁTIO INTERIOR PÚBLICO	Pv3	P7	T5	R1
A.0.66	EXPOSIÇÃO TEMPORÁRIA	Pv2	P8	T3	R1
A.0.67	EXPOSIÇÃO TEMPORÁRIA	Pv2	P8	T3	R1

REVESTIMENTOS		PAREDES	
PAVIMENTOS		PAREDES	
Pv1	Pavimento revestido a pedra lioz, idêntica à original, cor S 1002-Y50R, dim. 31x31cm	P1	Ajulejo artesanal, verde, cor S 4020-G10Y, dim. 14x14cm
Pv2	Pavimento em soalho de madeira de carvalho	P2	Ajulejo artesanal, verde, cor S 1020-G30Y, dim. 14x14cm
Pv3	Betão afagado	P3	Azulejo artesanal, azul, existente
T1	Teto falso c/ reboco pintado a verde, cor S 5020-G10Y	P4	Contraplacado de madeira
T2	Teto falso c/ contraplacado de madeira	P5	Reboco Pintado a creme, cor S 0500-N
T3	Reboco Pintado a verde, cor S 5020-G10Y	P6	Reboco Pintado a cinza, cor S 2502-G
T4	Reboco Pintado a creme, cor S 0500-N	P7	Reboco Pintado a branco, cor S 0300-N
T5	Reboco Pintado a branco, cor NCS S 0300-N	P8	Reboco Pintado a verde, cor S 5020-G10Y
T6	Reboco Pintado a cinza, cor S 2502-G	P9	Espanja "acústica"
		RODAPÉS	
		R1	Pedra Lioz idêntica à original, e=5cm
		R2	Madeira de carvalho, e=5cm

R. da Escola Politécnica

A.A
A.B
A.C
A.D
A.E
A.F

Av. das Palmeiras



--- PERCURSO GRATUITO PERCURSO PAGO

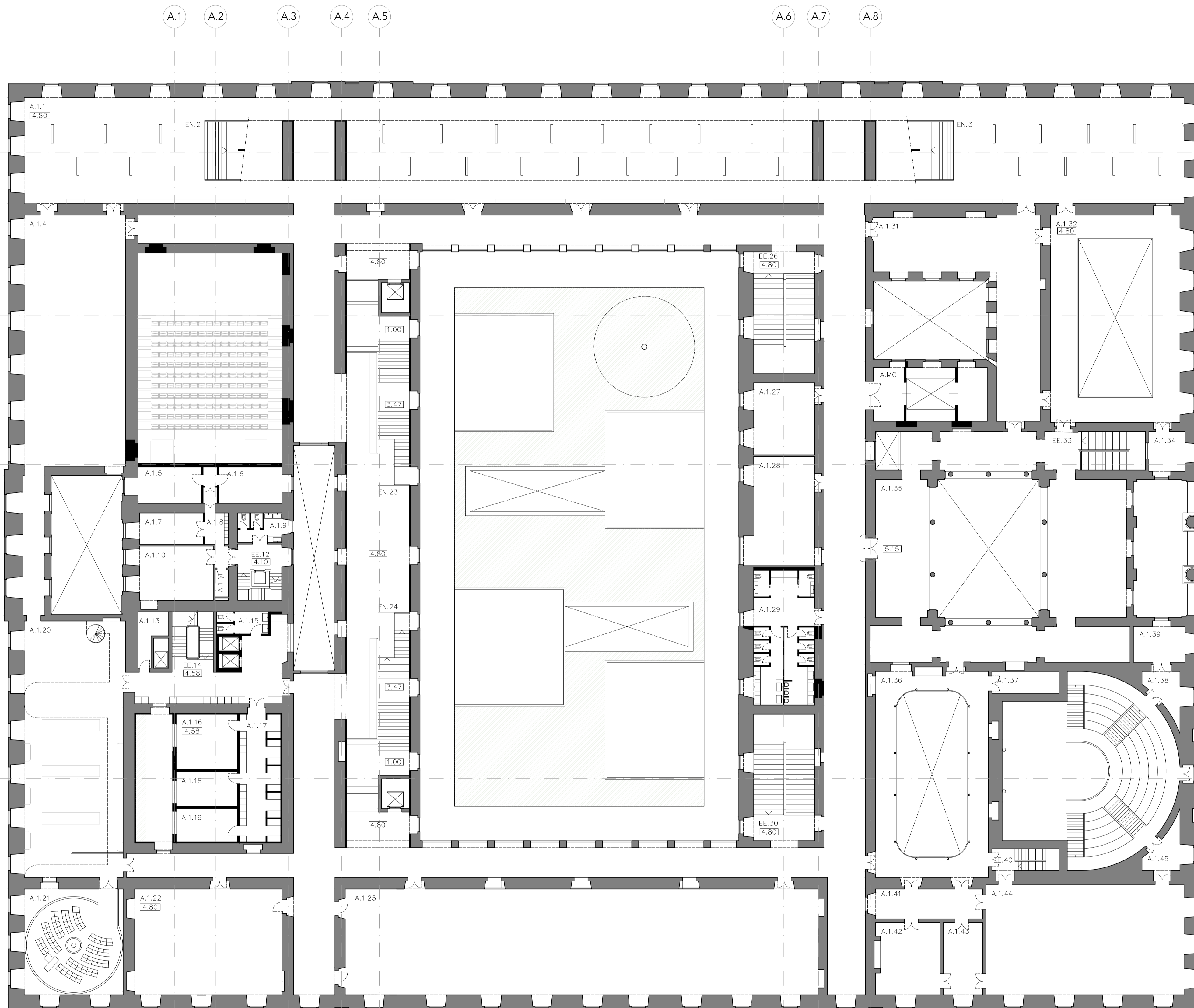
NOTA: BASEADO NUM DESENHO ORIGINAL PRODUZIDO PELOS SERVIÇOS CENTRAIS DA UNIVERSIDADE DE LISBOA EM 2013 / 2021

REABILITAÇÃO DO MUSEU NACIONAL DE HISTÓRIA NATURAL E DA CIÊNCIA

aluno: Inês Maria H. P. Barrosos Infante LABORATÓRIO DE PROJECTO IV | ANO LECTIVO 2020 / 2021

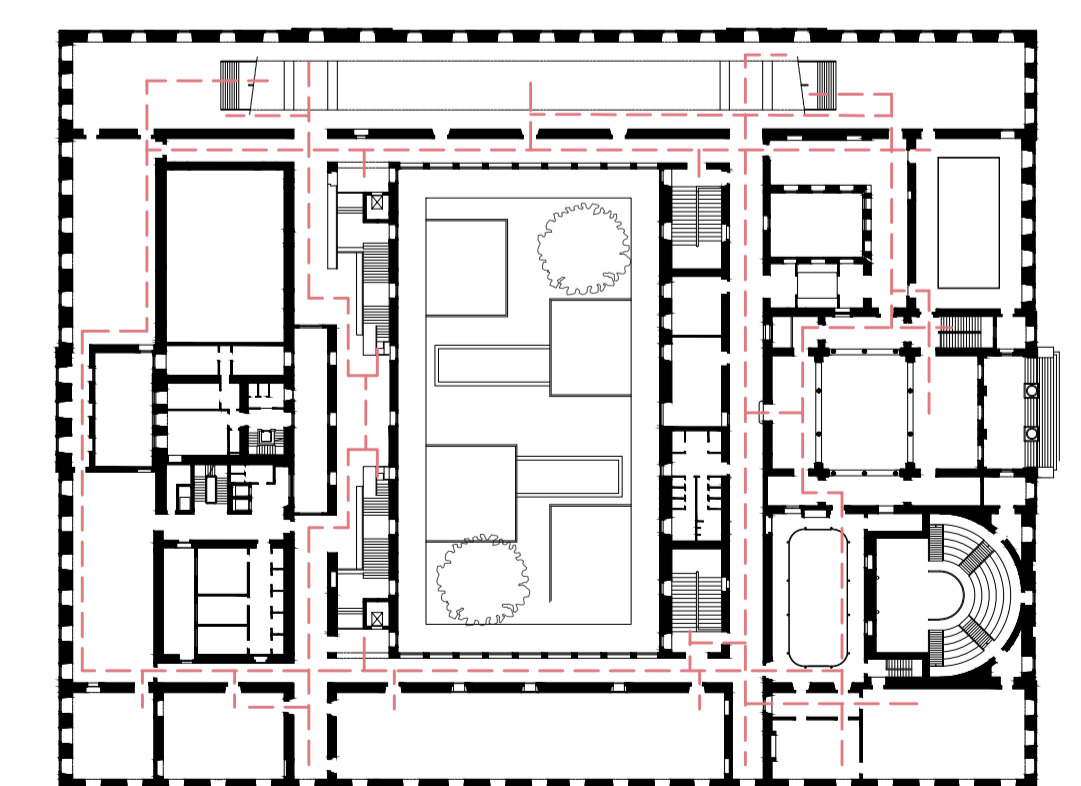


PROPOSTA - PLANTA DO PISO 0 (COTA 77.55) escala(s): 1:200 data: 16 junho 2021 desenho n.º: A.1.4



COMPARTIMENTAÇÃO	ACABAMENTOS			
	PAVIMENTOS	PAREDES	TETOS	RODAPÉS
A.1.1 EXPOSIÇÃO TEMPORÁRIA	Pv2	P8	T3	R1
EN.2 ESCADA NOVA	Pv1	P4 P7	T5	R1
EN.3 ESCADA NOVA	Pv1	P4 P7	T5	R1
A.1.4 EXPOSIÇÃO TEMPORÁRIA	Pv2	P8	T3	R1
A.1.5 GABINETE	Pv2	P4	T4	
A.1.6 GABINETE	Pv2	P4	T4	
A.1.7 GABINETE	Pv2	P4	T4	
A.1.8 CORREDOR C/ ARRUMO	Pv2	P5	T4	R1
A.1.9 INSTALAÇÃO SANITÁRIA MISTA	Pv1	P5 P2	T4	R1
A.1.10 GABINETE	Pv2	P4	T4	
A.1.11 ARRUMO	Pv1	P7	T5	R1
EE.12 ESCADA EXISTENTE	Pv1	P7	T5	R1
A.1.13 ARRUMO	Pv1	P7	T5	R1
EE.14 ESCADA EXISTENTE	Pv1	P7	T5	R1
A.1.15 INSTALAÇÃO SANITÁRIA MISTA	Pv1	P5 P2	T4	R1
A.1.16 LABORATÓRIO	Pv1	P7	T5	R1
A.1.17 CORREDOR C/ ARRUMO	Pv2	P5	T4	R1
A.1.18 GABINETE	Pv2	P4	T4	
A.1.19 GABINETE	Pv2	P4	T4	
A.1.20 EXPOSIÇÃO PERMANENTE (VER ATRAVÉS DO VIDRO)	MANTER	MANTER	MANTER	MANTER
A.1.21 PLANETÁRIO	Pv2	P7	T5	R1
A.1.22 WORKSHOPS	Pv2	P7	T5	R1
EN.23 ESCADAS NOVAS	Pv1	P4 P7	T5	R1
EN.24 ESCADAS NOVAS	Pv1	P4 P7	T5	R1
A.1.25 EXPOSIÇÃO PERMANENTE	Pv2	P7	T5	R1
EE.26 ESCADA EXISTENTE	Pv2	P4	T4	
A.1.27 GABINETE	Pv1	P7	T5	R1
A.1.28 LABORATÓRIO	Pv1	P7	T5	R1
A.1.29 INSTALAÇÃO SANITÁRIA FEM E MASC	Pv1	P5 P2	T4	R1
EE.30 ESCADA EXISTENTE	Pv1	P7	T5	R1
A.1.31 EXPOSIÇÃO PERMANENTE	Pv2	P7	T5	R1
A.1.32 SALA DE ESPETÁCULOS	Pv2	P7	T5	R1
A.MC MONTA CARGAS	Pv1	P6	T6	R1
EE.33 ESCADA EXISTENTE	Pv1	P7	T5	R1
A.1.34 ARRUMO	Pv1	P7	T5	R1
A.1.35 EXPOSIÇÃO TEMPORÁRIA	MANTER	MANTER	MANTER	MANTER
A.1.36 EXPOSIÇÃO PERMANENTE	MANTER	MANTER	MANTER	MANTER
A.1.37 ARRUMO	Pv1	P7	T5	R1
A.1.38 ARRUMO	Pv1	P7	T5	R1
A.1.39 ARRUMO	Pv1	P7	T5	R1
EE.40 ESCADA EXISTENTE	Pv1	P7	T5	R1
A.1.41 EXPOSIÇÃO PERMANENTE	MANTER	MANTER	MANTER	MANTER
A.1.42 EXPOSIÇÃO PERMANENTE	MANTER	MANTER	MANTER	MANTER
A.1.43 EXPOSIÇÃO PERMANENTE	MANTER	MANTER	MANTER	MANTER
A.1.44 EXPOSIÇÃO PERMANENTE	MANTER	MANTER	MANTER	MANTER
A.1.45 ARRUMO	Pv1	P7	T5	R1

REVESTIMENTOS		PAREDES	
PAVIMENTOS		PAREDES	
Pv1 Pavimento revestido a pedra lioz, idêntica à original, cor S 1002-Y50R, dim. 31x31cm		P1 Azulejo artesanal, verde, cor S 4020-G10Y, dim. 14x14cm	
Pv2 Pavimento em soalho de madeira de carvalho		P2 Azulejo artesanal, verde, cor S 1020-G30Y, dim. 14x14cm	
Pv3 Betão afagado		P3 Azulejo artesanal, azul, existente	
		P4 Contraplacado de madeira	
		P5 Reboco Pintado a creme, cor S 0500-N	
		P6 Reboco Pintado a cinza, cor S 2502-G	
		P7 Reboco Pintado a branco, cor S 0300-N	
		P8 Reboco Pintado a verde, cor S 5020-G10Y	
		P9 Esponja "acústica"	
TETOS		RODAPÉS	
T1 Teto falso c/ reboco pintado a verde, cor S 5020-G10Y		R1 Pedra Lioz idêntica à original, e=5cm	
T2 Teto falso c/ contraplacado de madeira		R2 Madeira de carvalho, e=5cm	
T3 Reboco Pintado a verde, cor S 5020-G10Y			
T4 Reboco Pintado a creme, cor S 0500-N			
T5 Reboco Pintado a branco, cor NCS S 0300-N			
T6 Reboco Pintado a cinza, cor S 2502-G			

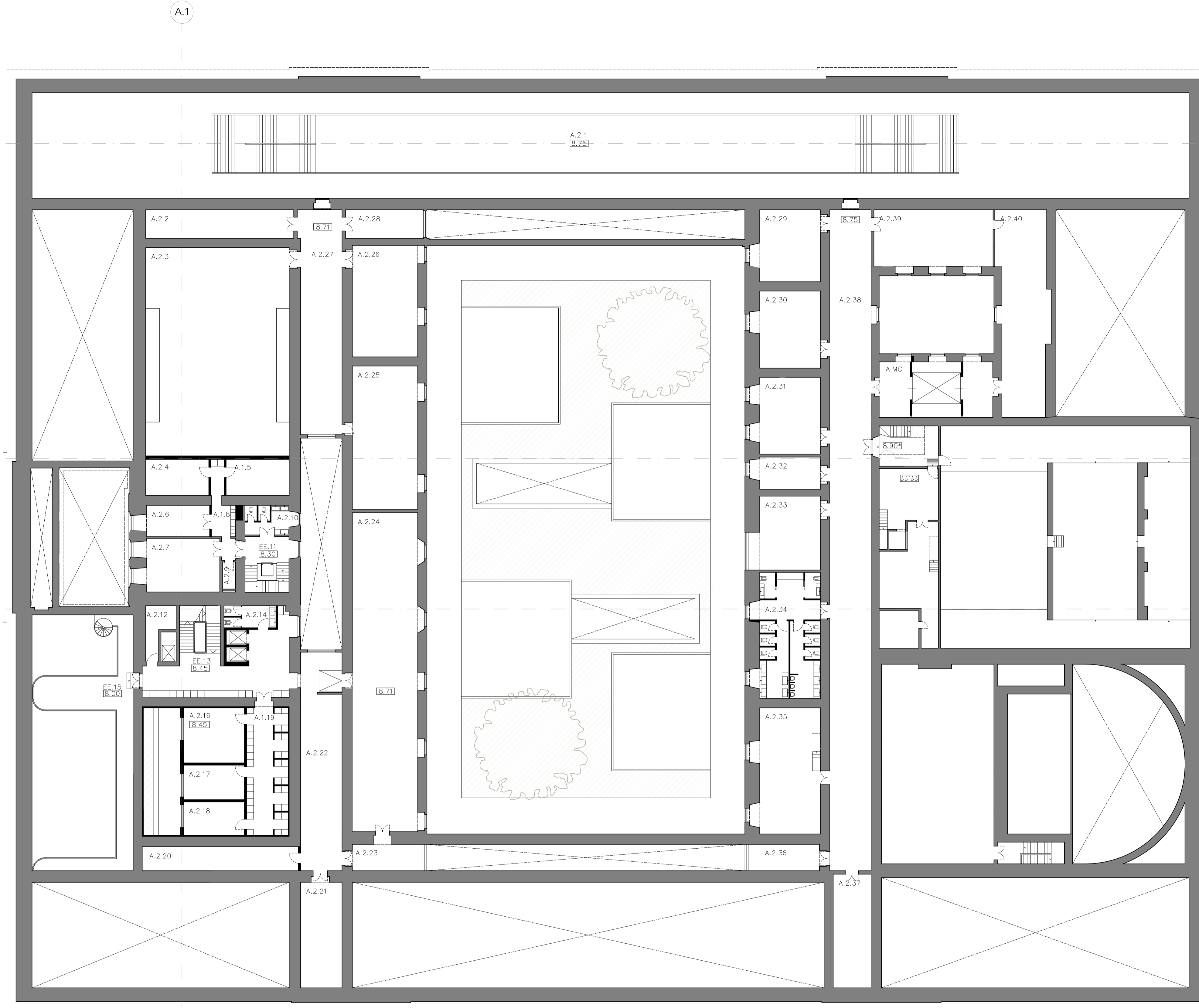


--- PERCURSO GRATUITO - - - PERCURSO PAGO

NOTA: BASEADO NUM DESENHO ORIGINAL PRODUZIDO PELOS SERVIÇOS CENTRAIS DA UNIVERSIDADE DE LISBOA EM 2013 / 2021

REABILITAÇÃO DO MUSEU NACIONAL DE HISTÓRIA NATURAL E DA CIÊNCIA

aluno: Inês Maria H. P. Barroso Infante LABORATÓRIO DE PROJECTO IV | ANO LECTIVO 2020 / 2021

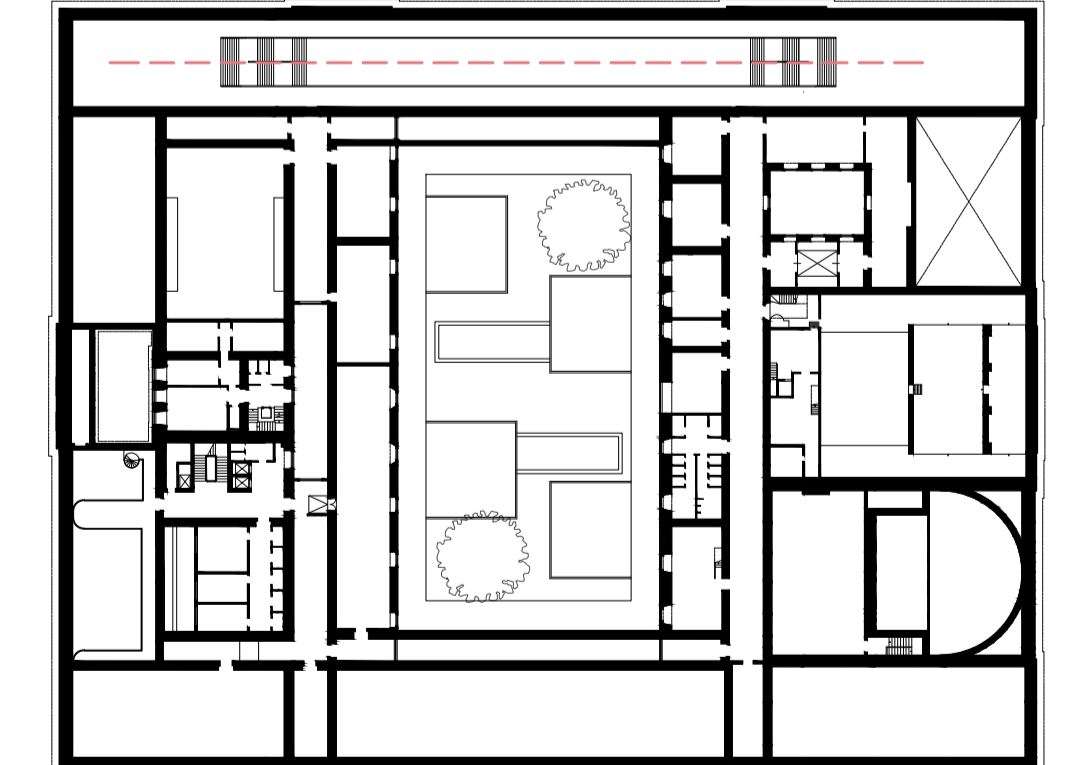


COMPARTIMENTAÇÃO

COMPARTIMENTAÇÃO	ACABAMENTOS	PAVIMENTOS	PAREDES	TETOS	RODAPÉS
A.2.1 GALERIA	Pv2	Pv1	P7	T5	R1
A.2.2 ARRUMO	Pv1	P7	T5	R1	R1
A.2.3 DEPÓSITO	Pv1	P7	T5	R1	R1
A.2.4 ARRUMO	Pv1	P7	T5	R1	R1
A.2.5 ARRUMO	Pv1	P7	T5	R1	R1
A.2.6 GABINETE	Pv2	P4	T4		
A.2.7 GABINETE	Pv2	P4	T4		
A.2.8 CORREDOR C/ ARRUMO	Pv2	P5	T4	R1	R1
A.2.9 ARRUMO	Pv1	P7	T5	R1	R1
A.2.10 INSTALAÇÃO SANITÁRIA MISTA	Pv1	P5 P2	T4	R1	R1
EE.11 ESCADA EXISTENTE	Pv1	P7	T5	R1	R1
A.2.12 ARRUMO	Pv1	P7	T5	R1	R1
EE.13 ESCADA EXISTENTE	Pv1	P7	T5	R1	R1
A.2.14 INSTALAÇÃO SANITÁRIA MISTA	Pv1	P5 P2	T4	R1	R1
A.2.15 GALERIA	MANTER	MANTER	MANTER		MANTER
A.2.16 LABORATÓRIO	Pv1	P7	T5	R1	R1
A.2.17 GABINETE	Pv2	P4	T4		
A.2.18 GABINETE	Pv2	P4	T4		
A.2.19 CORREDOR C/ ARRUMO	Pv2	P5	T4	R1	R1
A.2.20 DEPÓSITO	Pv1	P7	T5	R1	R1
A.2.21 ARRUMO	Pv1	P7	T5	R1	R1
A.2.22 CORREDOR NORTE	MANTER	P5	T4	MANTER	MANTER
A.2.23 GABINETE	Pv2	P4	T4		
A.2.24 LABORATÓRIO	Pv1	P7	T5	R1	R1
A.2.25 GABINETE	Pv2	P4	T4		
A.2.26 GABINETE	Pv2	P4	T4		
A.2.27 CORREDOR NORTE	MANTER	P5	T4	MANTER	MANTER
A.2.28 GABINETE	Pv2	P4	T4		
A.2.29 GABINETE	Pv2	P4	T4		
A.2.30 LABORATÓRIO	Pv1	P7	T5	R1	R1
A.2.31 LABORATÓRIO	Pv1	P7	T5	R1	R1
A.2.32 GABINETE	Pv2	P4	T4	R2	R2
A.2.33 SALA DE CONVÍVIO	Pv2	P4	T4	R1	R1
A.2.34 INSTALAÇÃO SANITÁRIA FEM E MASC	Pv1	P5 P2	T4	R1	R1
A.2.35 LABORATÓRIO	Pv1	P7	T5	R1	R1
A.2.36 GABINETE	Pv2	P4	T4		
A.2.37 ARRUMO	Pv1	P7	T5	R1	R1
A.2.38 CORREDOR SUL	MANTER	P5	T4	MANTER	MANTER
A.2.39 DEPÓSITO	Pv1	P7	T5	R1	R1
A.2.40 DEPÓSITO	Pv1	P7	T5	R1	R1
A.MC MONTA CARGAS	Pv2	P7	T5	R1	R1

REVESTIMENTOS

PAVIMENTOS	PAREDES	TETOS	RODAPÉS
Pv1 Pavimento revestido a pedra lioz, idêntica à original, cor S 1002-Y50R, dim. 31x31cm	P1 Azulejo artesanal, verde, cor S 4020-G10Y, dim. 14x14cm	T1 Teto falso c/ reboco pintado a verde, cor S 5020-G10Y	R1 Pedra Lioz idêntica à original, e=5cm
Pv2 Pavimento em soalho de madeira de carvalho	P2 Azulejo artesanal, verde, cor S 1020-G30Y, dim. 14x14cm	T2 Teto falso c/ contraplacado de madeira	R2 Madeira de carvalho, e=5cm
Pv3 Betão afagado	P3 Azulejo artesanal, azul, existente	T3 Reboco Pintado a verde, cor S 0500-N	
	P4 Contraplacado de madeira	T4 Reboco Pintado a cinza, cor S 2502-G	
	P5 Reboco Pintado a creme, cor S 0500-N	T5 Reboco Pintado a branco, cor S 0300-N	
	P6 Reboco Pintado a cinza, cor S 2502-G	T6 Reboco Pintado a cinza, cor S 2502-G	
	P7 Reboco Pintado a branco, cor S 0300-N		
	P8 Reboco Pintado a verde, cor S 5020-G10Y		
	P9 Esponja "acústica"		



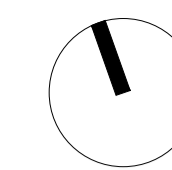
NOTA: BASEADO NUM DESENHO ORIGINAL PRODUZIDO PELOS SERVIÇOS CENTRAIS DA UNIVERSIDADE DE LISBOA EM 2013 / 2014

REABILITAÇÃO DO MUSEU NACIONAL DE HISTÓRIA NATURAL E DA CIÊNCIA

aluno: Inês Maria H. P. Barroso Infante LABORATÓRIO DE PROJECTO IV | ANO LECTIVO 2020 / 2021



PROPOSTA- PLANTA DO PISO 2 escala(s) 1:200 data 16 junho 2021 desenho nº A.1.6



COMPARTIMENTAÇÃO

ACABAMENTOS

	PAVIMENTOS	PAREDES	TETOS	RODAPÉS	
A.3.1	GABINETE	Pv2	P4	T4	---
A.3.2	GABINETE	Pv2	P4	T4	---
A.3.3	GABINETE	Pv2	P4	T4	---
A.3.4	ARRUMO	Pv1	P7	T5	R1
A.3.5	INSTALAÇÃO SANITÁRIA MISTA	Pv1	P5 P2	T4	---
EE.6	ESCADA EXISTENTE	Pv1	P7	T5	R1
A.3.7	ARRUMO	Pv1	P7	T5	---
A.3.8	GABINETE	Pv2	P4	T4	---
EE.9	ESCADA EXISTENTE	Pv1	P7	T5	R1
A.3.10	INSTALAÇÃO SANITÁRIA MISTA	Pv1	P5 P2	T4	---
A.3.11	SALA DE CONVÍVIO	Pv2	P4	T4	R2
A.3.12	SALA DE REUNIÕES	Pv2	P4	T4	---
A.3.13	GABINETE	Pv2	P4	T4	---
A.3.14	LABORATÓRIO	Pv1	P7	T5	R1
A.3.15	ARRUMO	Pv1	P7	T5	R1
A.3.16	DEPÓSITO	Pv1	P7	T5	R1
A.3.17	CORREDOR C/ ARRUMO	Pv2	P5	T4	R1
A.3.18	CORREDOR C/ ARRUMO	Pv2	P4	T4	---
A.3.19	GABINETE	Pv2	P4	T4	---
A.3.20	GABINETE	Pv2	P4	T4	---
A.3.21	GABINETE	Pv2	P4	T4	---
A.3.22	GABINETE	Pv2	P4	T4	---
A.4.1	GABINETE	Pv2	P4	T4	---
A.4.2	GABINETE	Pv2	P4	T4	---
A.4.3	PEQUENA SALA DE CONVÍVIO	Pv2	P4	T4	R2
EE.4	ESCADA EXISTENTE	Pv1	P7	T5	R1
EE.5	ESCADA EXISTENTE	Pv1	P7	T5	R1
A.4.6	ARRUMO	Pv1	P7	T5	R1
A.4.7	ACESSO AO TERRAÇO	Pv1	P7	T5	R1
A.4.8	TERRAÇO VISITÁVEL	Pv3			
A.5.1	ARRUMO	Pv3	P7	T5	R1
A.5.2	TERRAÇO PRIVADO	Pv3			

REVESTIMENTOS

PAVIMENTOS

- Pv1 Pavimento revestido a pedra lioz, idêntica à original, cor S 1002-Y50R, dim. 31x31cm
- Pv2 Pavimento em soalho de madeira de carvalho
- Pv3 Betão afagado

TETOS

- T1 Teto falso c/ reboco pintado a verde, cor S 5020-G10Y
- T2 Teto falso c/ contraplacado de madeira
- T3 Reboco Pintado a verde, cor S 5020-G10Y
- T4 Reboco Pintado a creme, cor S 0500-N
- T5 Reboco Pintado a branco, cor NCS S 0300-N
- T6 Reboco Pintado a cinza, cor S 2502-G

PAREDES

- P1 Ajuízo artesanal, verde, cor S 4020-G10Y, dim. 14x14cm
- P2 Ajuízo artesanal, verde, cor S 1020-G30Y, dim. 14x14cm
- P3 Azulejo artesanal, azul, existente
- P4 Contraplacado de madeira
- P5 Reboco Pintado a creme, cor S 0500-N
- P6 Reboco Pintado a cinza, cor S 2502-G
- P7 Reboco Pintado a branco, cor S 0300-N
- P8 Reboco Pintado a verde, cor S 5020-G10Y
- P9 Esponja "acústica"

RODAPÉS

- R1 Pedra Lioz idêntica à original, e=5cm
- R2 Madeira de carvalho, e=5cm

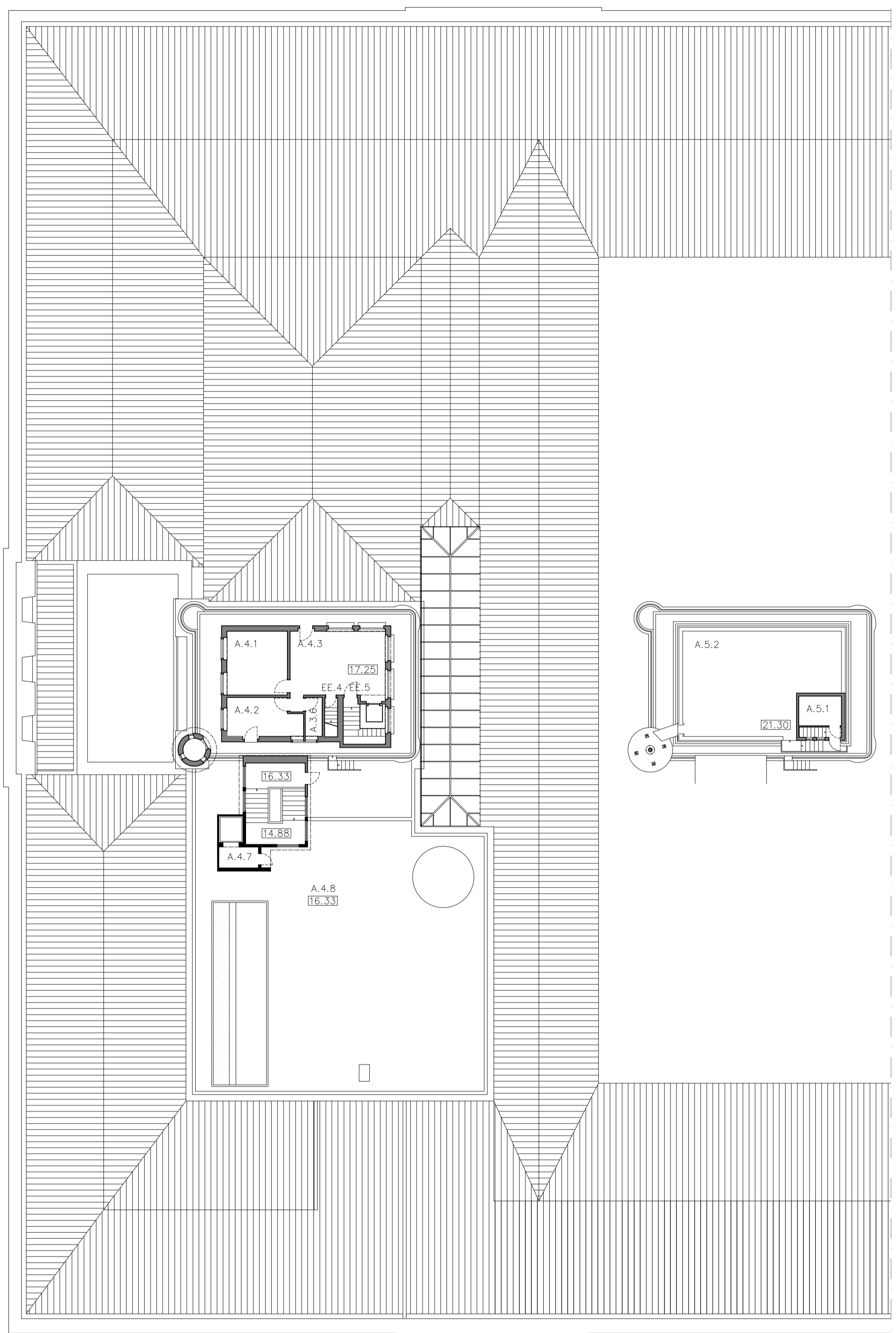
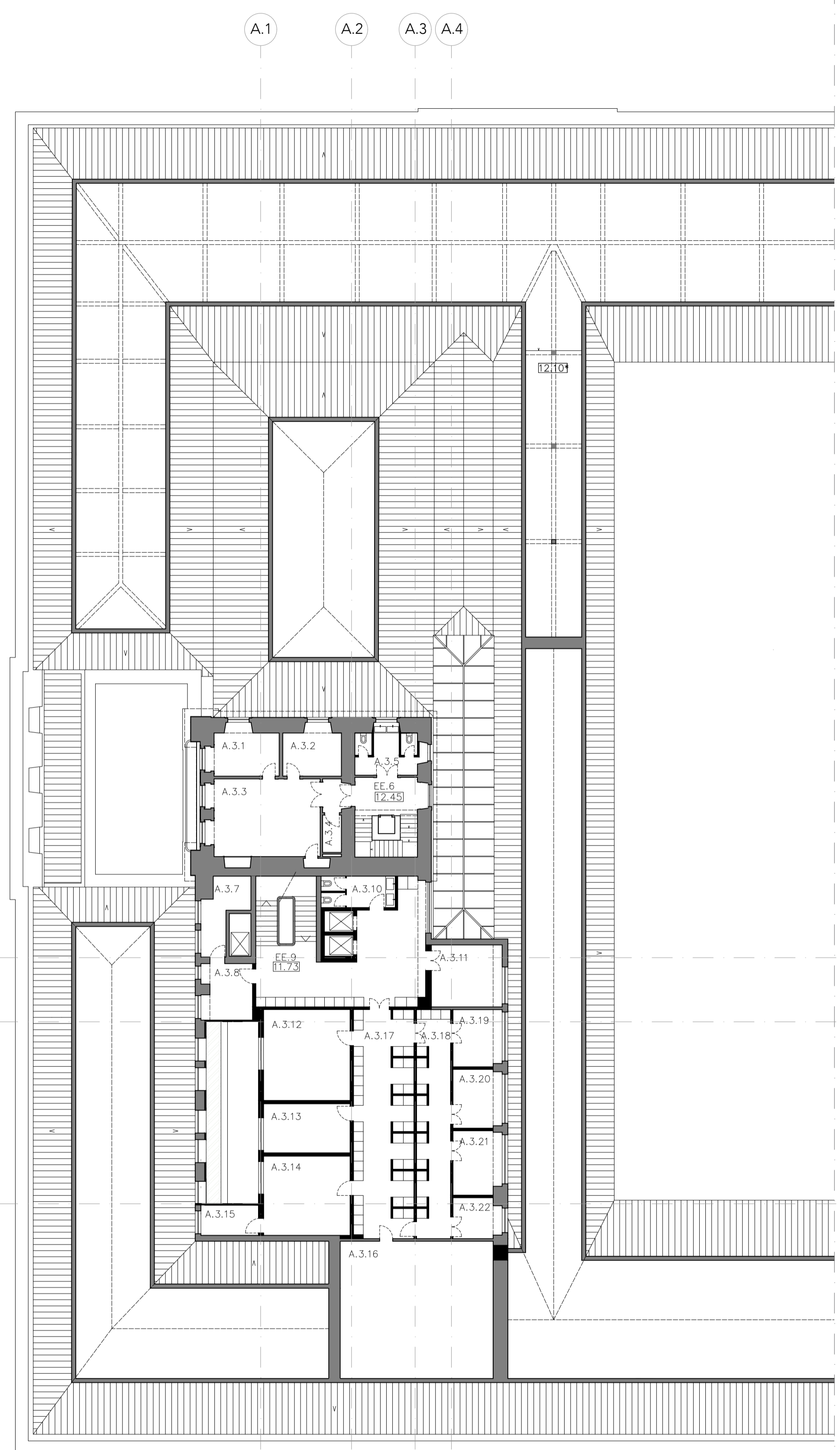
NOTA: BASEADO NUM DESENHO ORIGINAL PRODUZIDO PELOS SERVIÇOS CENTRAIS DA UNIVERSIDADE DE LISBOA EM 2013 / 2014

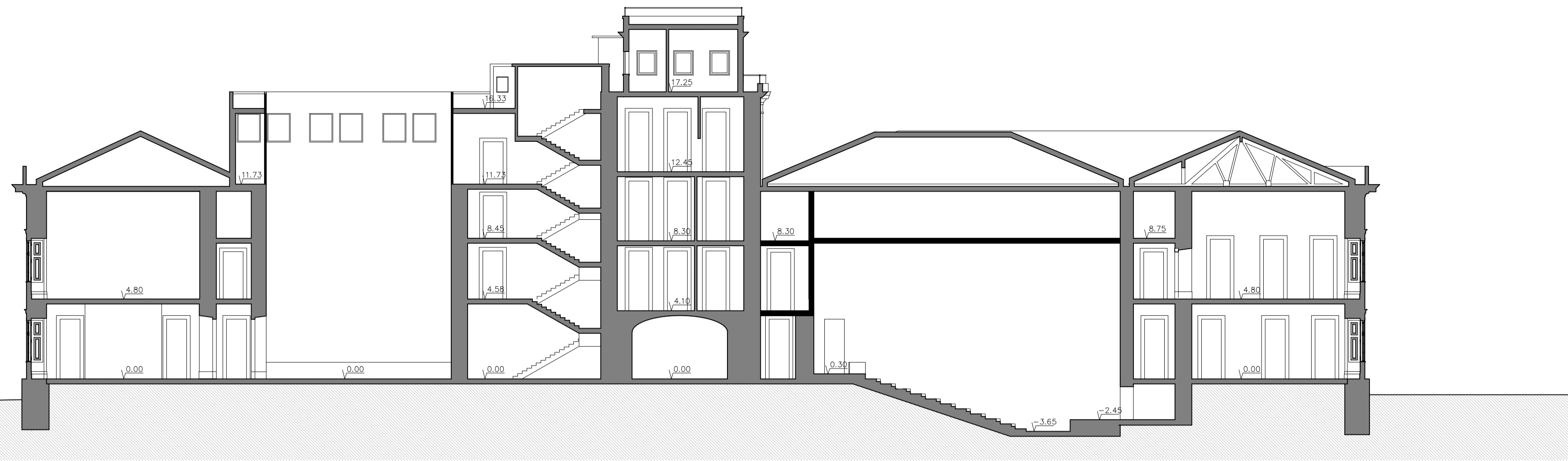
REABILITAÇÃO DO MUSEU NACIONAL DE HISTÓRIA NATURAL E DA CIÊNCIA

aluno: Inês Maria H. P. Barroso Infante LABORATÓRIO DE PROJECTO IV | ANO LECTIVO 2020 / 2021



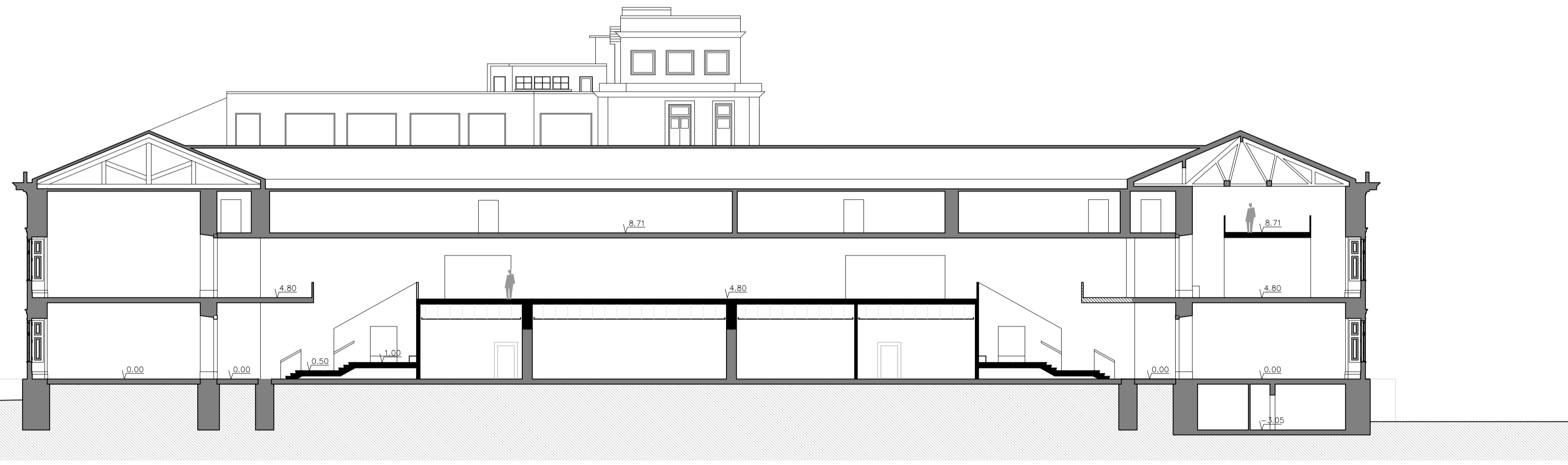
título do desenho: PROPOSTA- PLANTA DO PISO 3 | COBERTURA escala(s): 1:200 data: 16 junho 2021 desenho nº: A.1.7





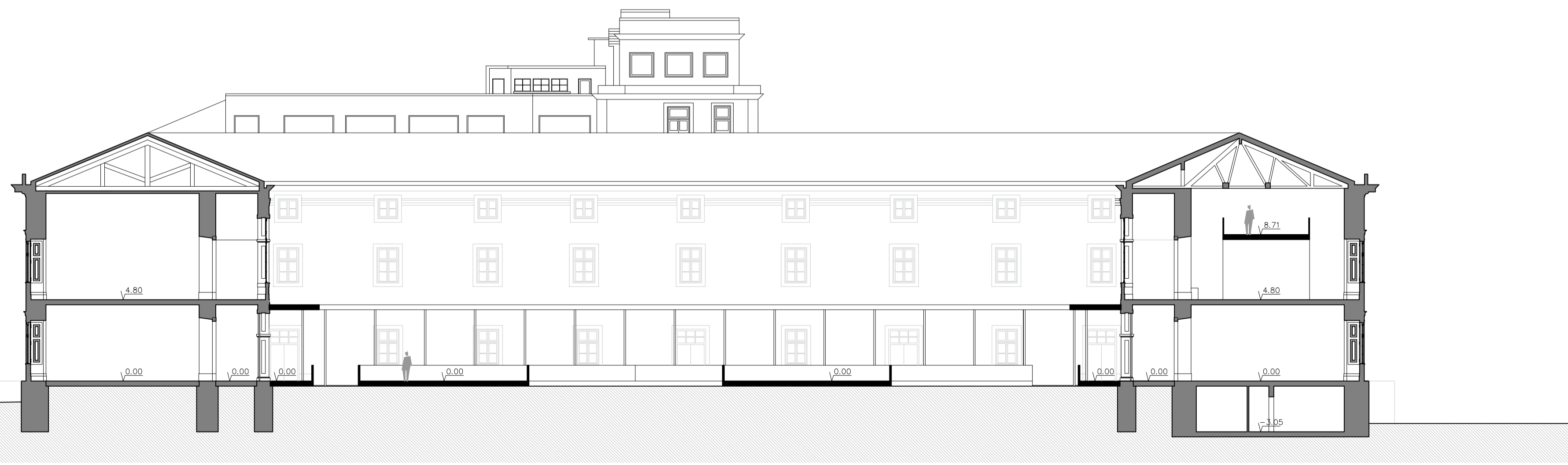
CORTE A | ESCALA 1:200

PISO 4 COBERTURA	Terraço	Terraço	Zona restrita	Zona restrita	Arrumo		
PISO 3	Arrumó		Zona restrita		Gabinetes		
PISO 2	Galeria Norte		Zona restrita		Gabinetes	Arrumó	Corredor
PISO 1	Exposição temporária	Galeria Norte		Zona restrita	Gabinetes	Gabinete	Galeria Sul
PISO 0	Workshops	Corredor	Pátio interior privado	Zona restrita	Bilheteira	Zona técnica	Galeria Sul
PISO -1							Audatório



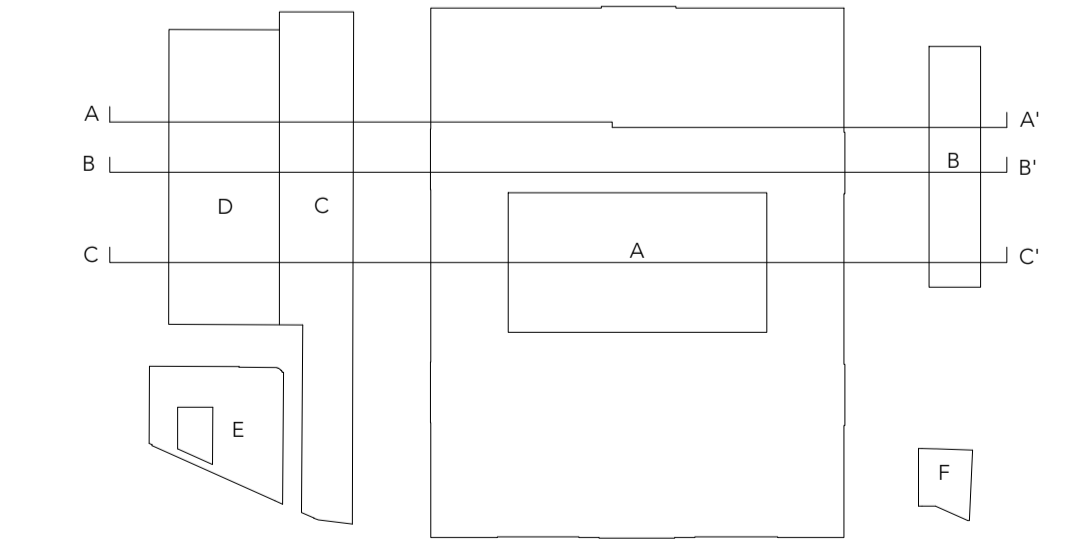



CORTE B | ESCALA 1:200

PISO 2	Gabinete		Laboratório		Gabinete	Gabinete	Gabinete
PISO 1	Exposição temporária	Galeria Norte	Acesso elevador		Átrio das escadas novas		Acesso elevador
PISO 0	Exposição temporária	Galeria Norte	Escadas novas	Gabinete	Exposição temporária	Arrumo	Gabinete
PISO -1							Depósito



CORTE C | ESCALA 1:200

PISO 2							Exposição temporária
PISO 1	Exposição temporária	Galeria Norte					Galeria Sul
PISO 0	Exposição temporária	Galeria Norte		Jardineira			Galeria Sul
PISO -1							Depósito

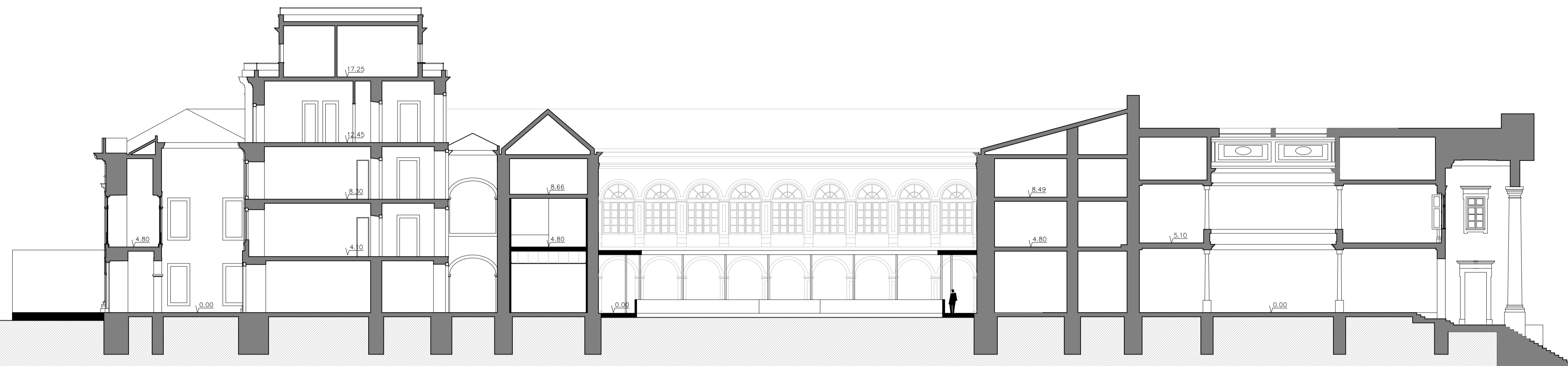


NOTA: BASEADO NUM DESENHO ORIGINAL PRODUZIDO PELOS SERVIÇOS CENTRAIS DA UNIVERSIDADE DE LISBOA EM 2013 / 2014

REABILITAÇÃO DO MUSEU NACIONAL DE HISTÓRIA NATURAL E DA CIÊNCIA

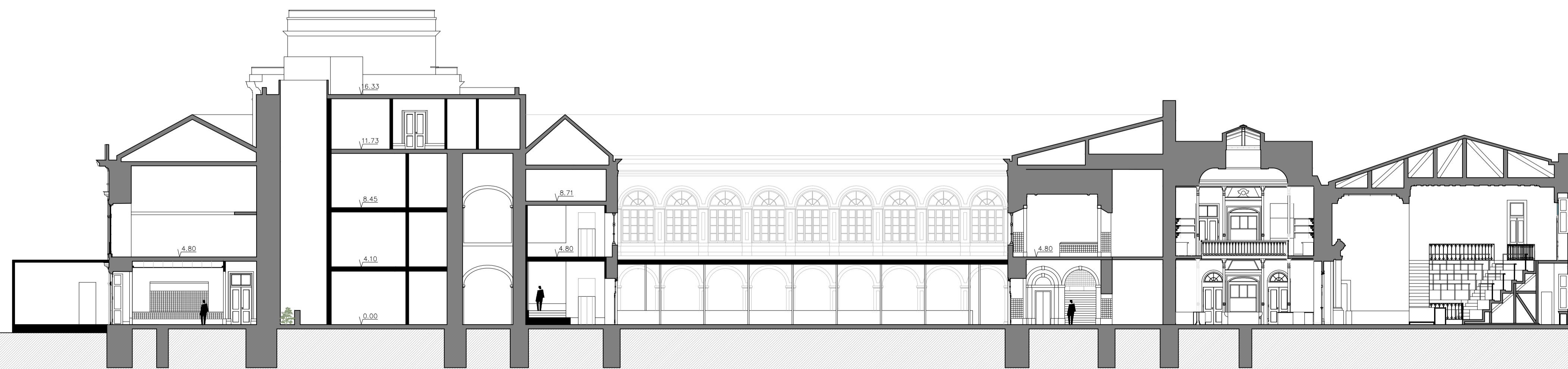
aluno: Inês Maria H. P. Barroso Infante LABORATÓRIO DE PROJECTO IV | ANO LECTIVO 2020 / 2021





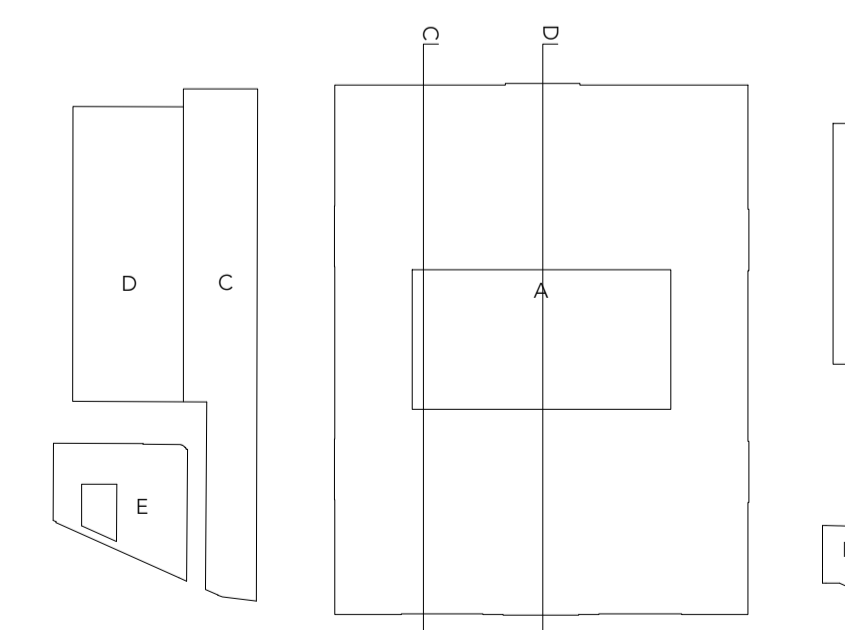
CORTE C | ESCALA 1:200

PISO 4		Gabinete	Gabinete																	
PISO 3			Gabinete	Átrio escadas existentes					Laboratório	Corredor sul										
PISO 2			Gabinete	Átrio escadas existentes				Laboratório	Corredor sul					Não visitável						
PISO 1		Corredor		Gabinete	Átrio escadas existentes				Átrio escadas novas					Laboratório	Corredor sul					Exposição temporária
PISO 0	Esplanada	Pátio de entrada		Bilheteira	Bengaleir	Corredor norte		Exposição temporária			Jardinet			Acesso à jardinet	Corredor sul					Exposição temporária



CORTE D | ESCALA 1:200

PISO 3				Gabinete	Corredor				Laboratório					Escada existente						
PISO 2		Galeria																		
PISO 1		Exposição permanente		Gabinete	Corredor				Átrio escadas novas					Escada existente	Corredor sul					
PISO 0	Esplanada	Cafetaria	Pátio privado	Gabinete	Corredor	Corredor norte		Escada nova			Jardinet			Escada existente	Corredor sul		Laboratório químico			Anfiteatro químico



NOTA: BASEADO NUM DESENHO ORIGINAL PRODUZIDO PELOS SERVIÇOS CENTRAIS DA UNIVERSIDADE DE LISBOA EM 2013 / 2014

REABILITAÇÃO DO MUSEU NACIONAL DE HISTÓRIA NATURAL E DA CIÊNCIA

aluno: Inês Maria H. P. Barroso Infante LABORATÓRIO DE PROJECTO IV | ANO LECTIVO 2020 / 2021

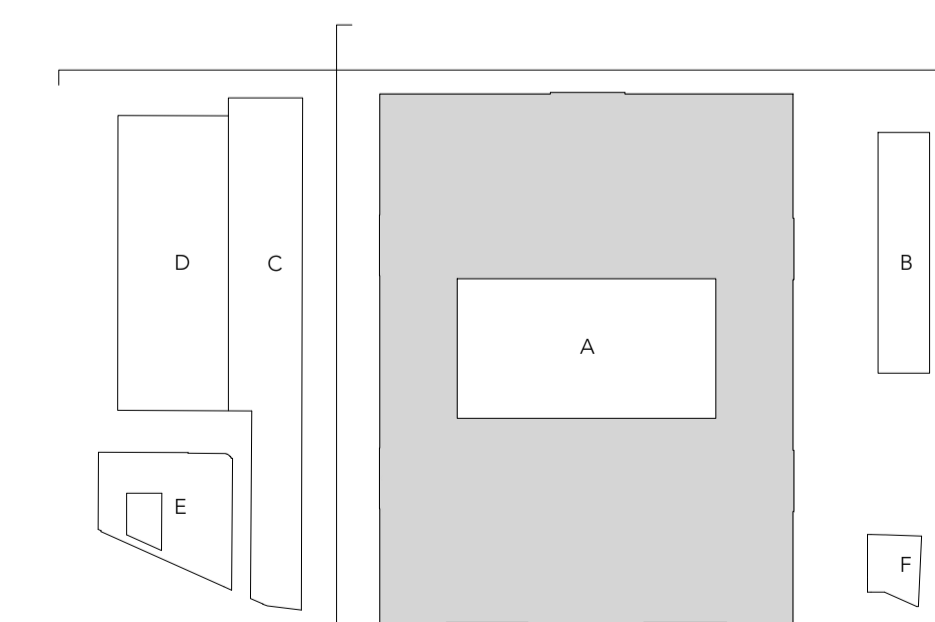
título do desenho: PROPOSTA- CORTES LONGITUDINAIS escala(s): 1:200 data: 16 junho 2021 desenho nº: A.2.2



ALÇADO POENTE | AVENIDA DAS PALMEIRAS



ALÇADO NORTE | ENTRADA PRINCIPAL



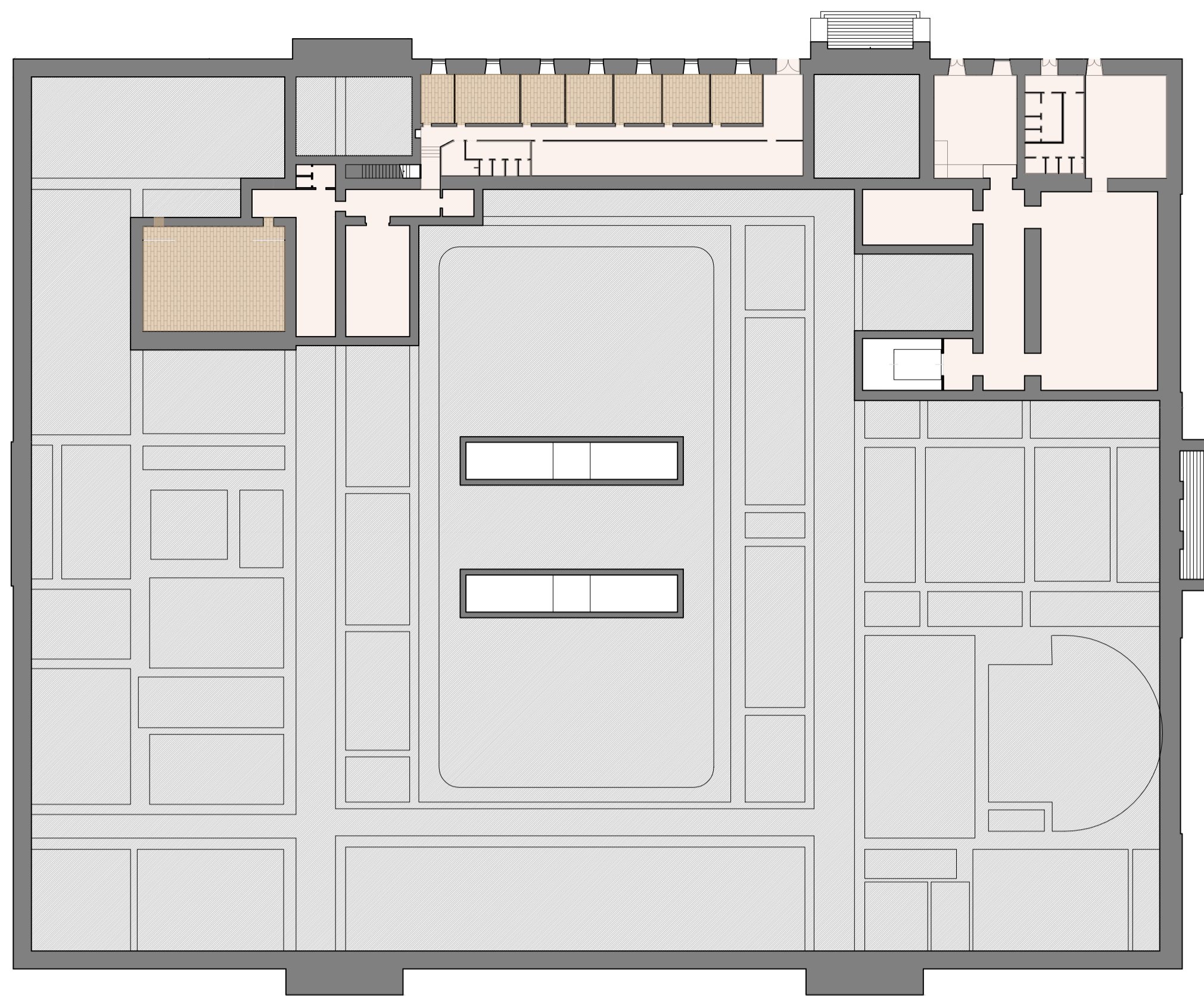
NOTA: BASEADO NUM DESENHO ORIGINAL PRODUZIDO PELOS SERVIÇOS CENTRAIS DA UNIVERSIDADE DE LISBOA EM 2013 / 2014

REABILITAÇÃO DO MUSEU NACIONAL DE HISTÓRIA NATURAL E DA CIÊNCIA

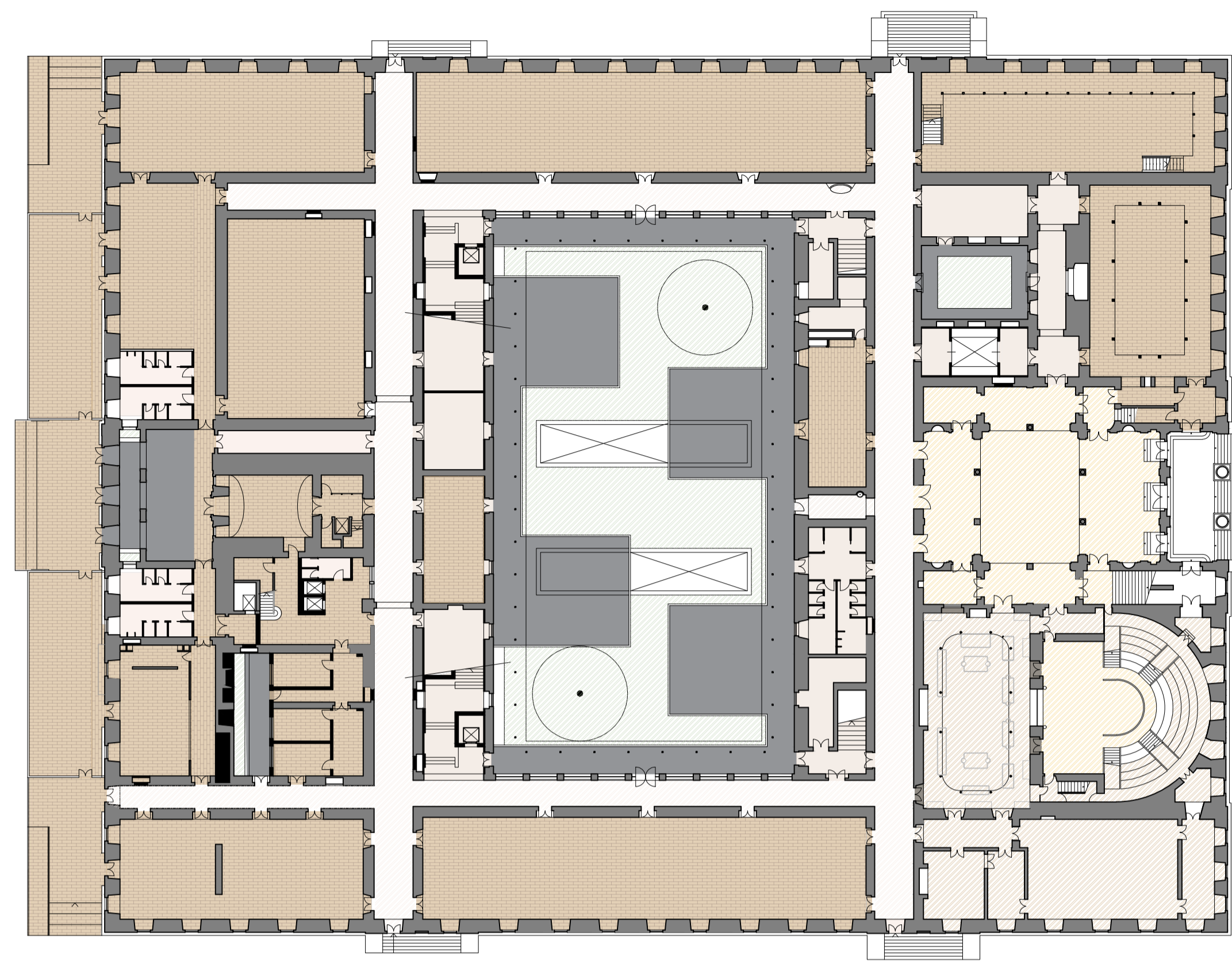
aluno: Inês Maria H. P. Barroso Infante LABORATÓRIO DE PROJECTO IV | ANO LECTIVO 2020 / 2021

MIARQINT&REAB
ARQUITECTURA

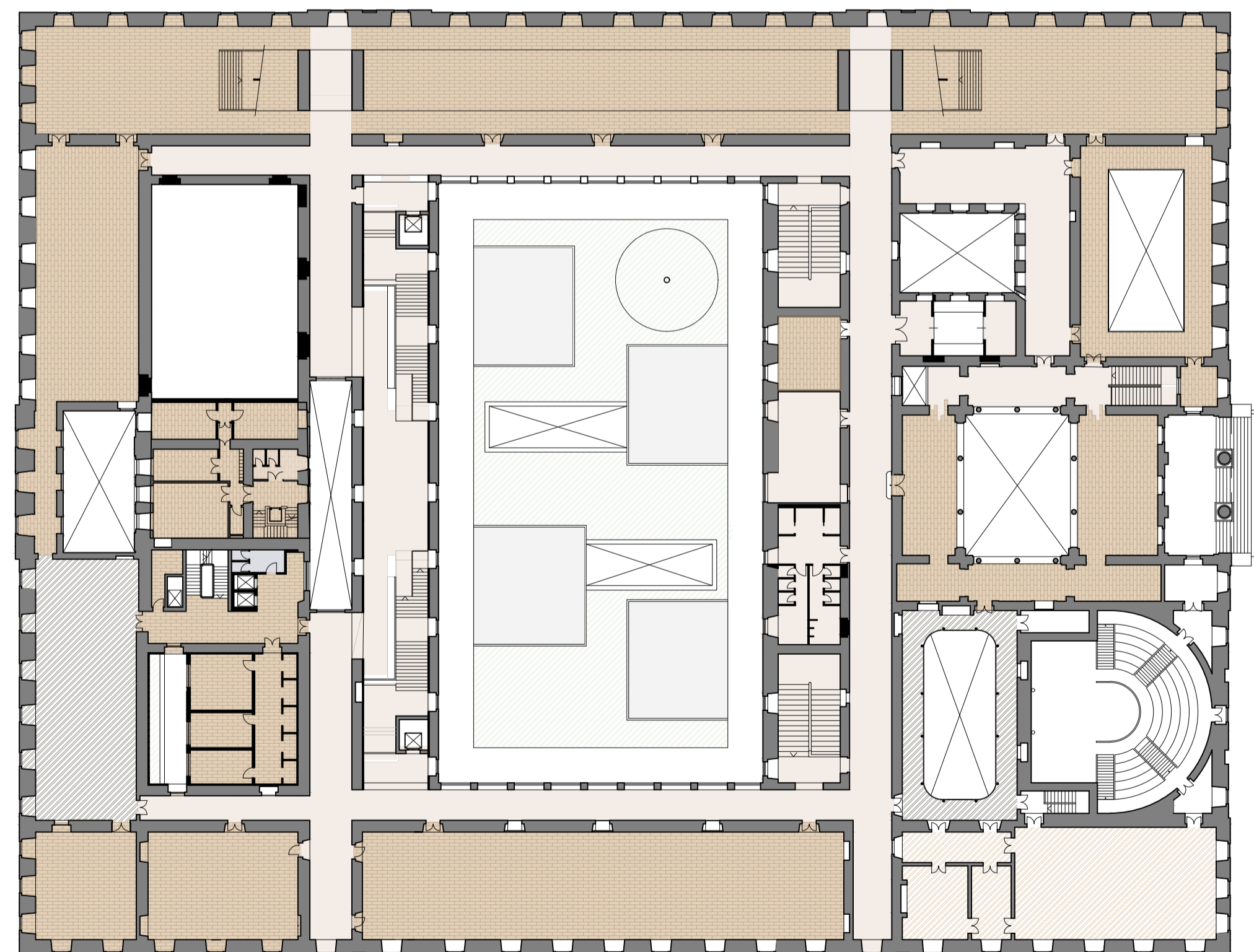
escala(s) 1:200	data 16 junho 2021	desenho nº A.3.1
--------------------	-----------------------	----------------------------



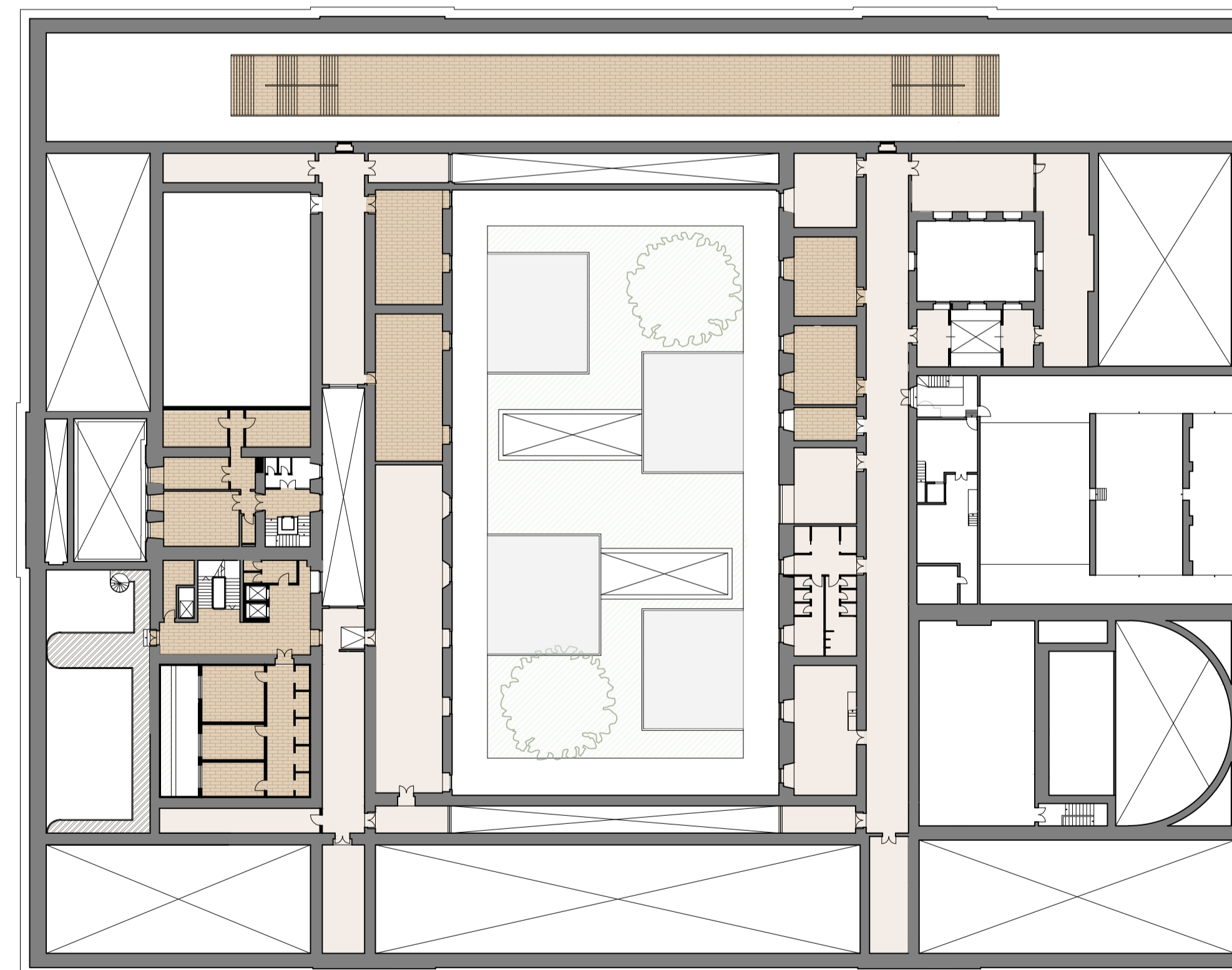
PLANTA PISO -1




PLANTA PISO 0



PLANTA PISO 1



PLANTA PISO 2



PAVIMENTOS


- Pavimento revestido a pedra lioz, idêntica à original, cor S 1002-Y50R, dim. 31x31cm
- Pavimento em soalho de madeira de carvalho
- Betão afagado
- Pavimento original (tracedado)

NOTA: BASEADO NUM DESENHO ORIGINAL PRODUZIDO PELOS SERVIÇOS CENTRAIS DA UNIVERSIDADE DE LISBOA EM 2013 / 2014

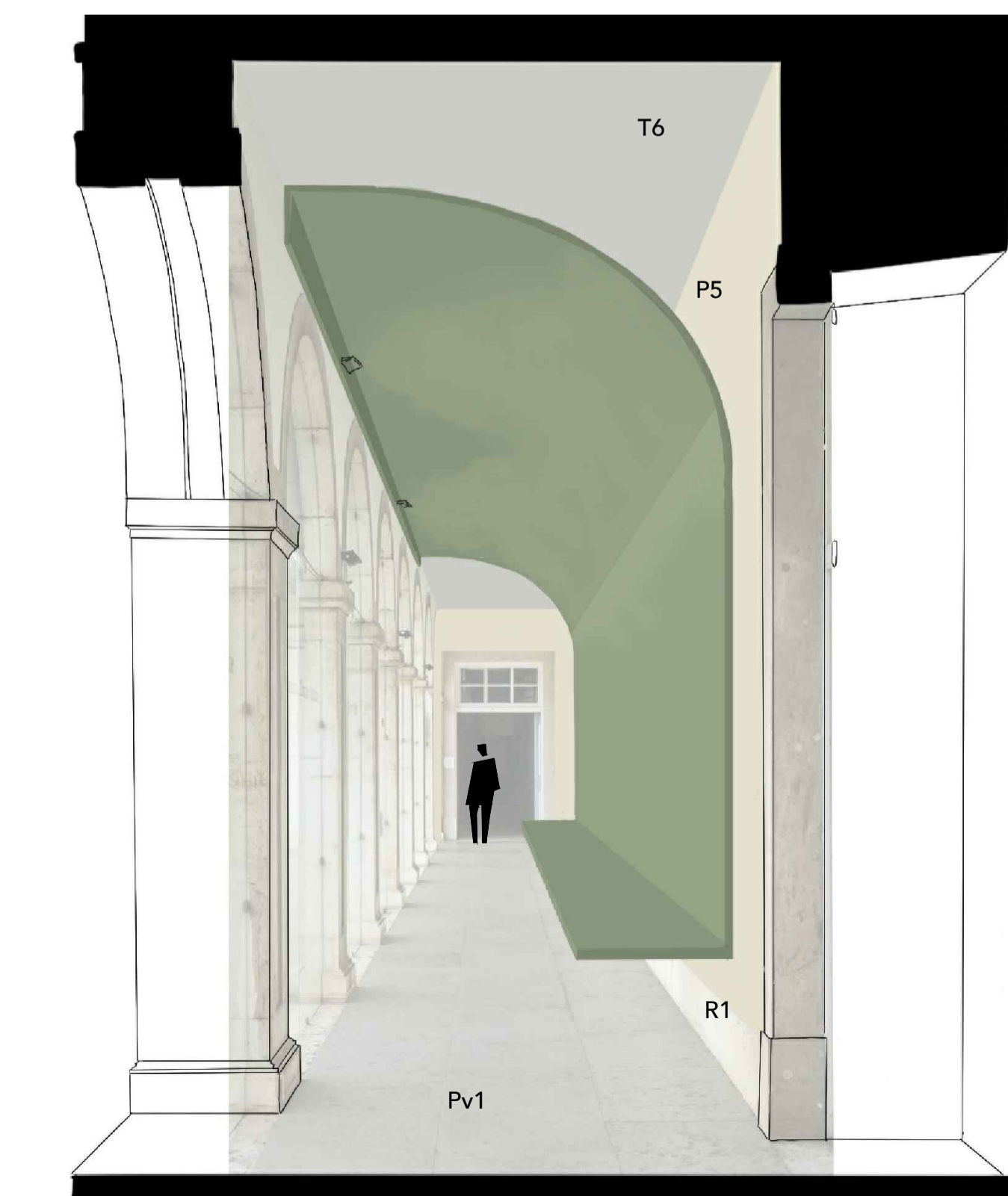
REABILITAÇÃO DO MUSEU NACIONAL DE HISTÓRIA NATURAL E DA CIÊNCIA

aluno: Inês Maria H. P. Barroso Infante LABORATÓRIO DE PROJECTO IV | ANO LECTIVO 2020 / 2021


título do desenho PROPOSTA- PAVIMENTOS	escala(s) 1:400	data 16 junho 2021	desenho nº A.4.1
---	--------------------	-----------------------	----------------------------



CORREDOR POENTE | COMP. A.1.P



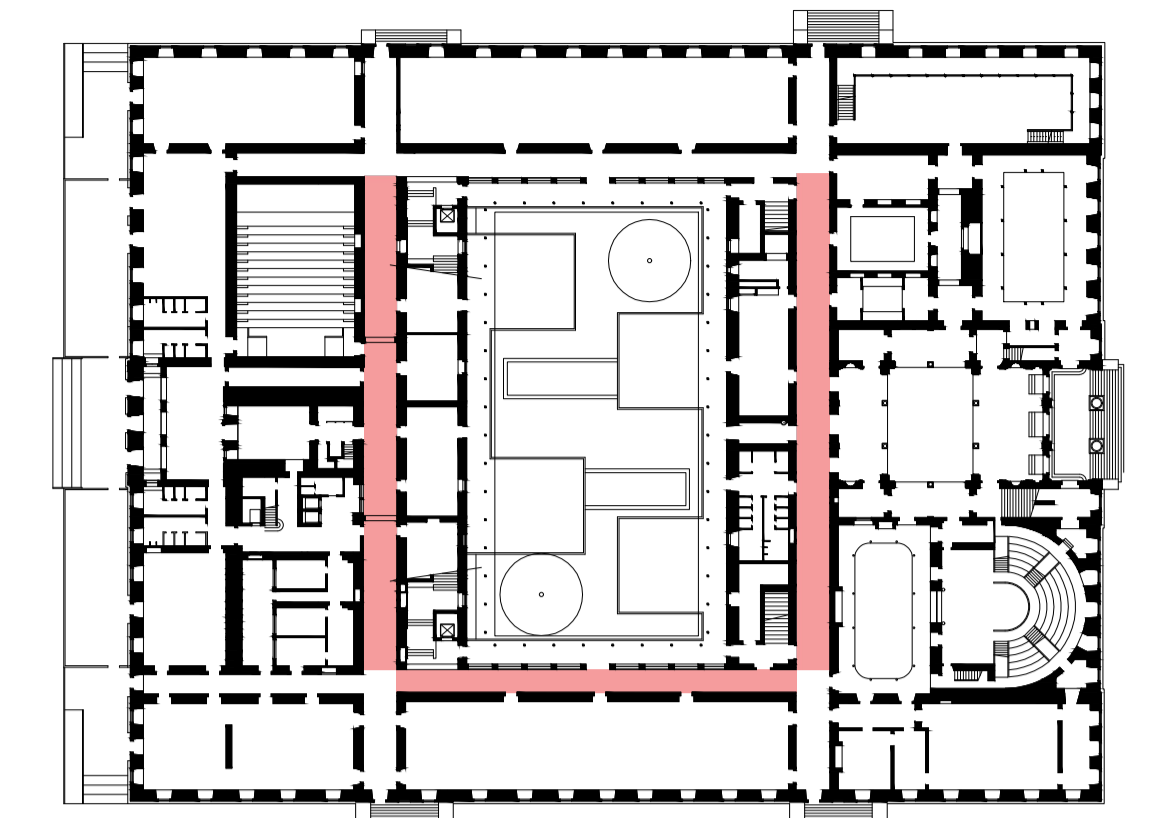
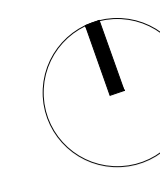
CORREDOR POENTE | COMP. A.0.P



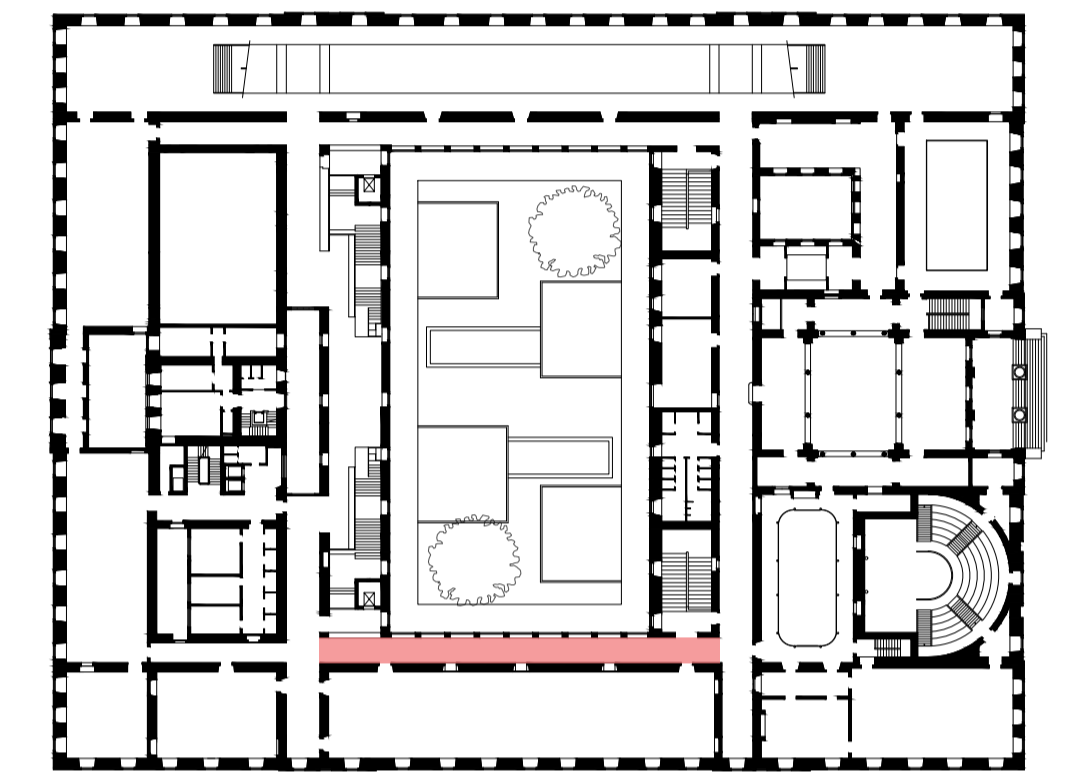
CORREDOR SUL | COMP. A.0.S



CORREDOR NORTE | COMP. A.0.NO



PISO 0



PISO 1

REVESTIMENTOS

PAVIMENTOS

- Pv1 Pavimento revestido a pedra lioz, idêntica à original, cor S 1002-Y50R, dim. 31x31cm
- Pv2 Pavimento em soalho de madeira de carvalho
- Pve Betão afagado

TETOS

- T1 Teto falso c/ reboco pintado a verde, cor S 5020-G10Y
- T2 Teto falso c/ contraplacado de madeira
- T3 Reboco Pintado a verde, cor S 5020-G10Y
- T4 Reboco Pintado a creme, cor S 0500-N
- T5 Reboco Pintado a branco, cor NCS S 0300-N
- T6 Reboco Pintado a cinza, cor S 2502-G

PAREDES

- P1 Azulejo artesanal, verde, cor S 4020-G10Y, dim. 14x14cm
- P2 Azulejo artesanal, verde, cor S 1020-G30Y, dim. 14x14cm
- P3 Azulejo artesanal, azul, existente
- P4 Contraplacado de madeira
- P5 Reboco Pintado a creme, cor S 0500-N
- P6 Reboco Pintado a cinza, cor S 2502-G
- P7 Reboco Pintado a branco, cor S 0300-N
- P8 Reboco Pintado a verde, cor S 5020-G10Y
- P9 Esponja "acústica"

RODAPÉS

- R1 Pedra Lioz idêntica à original, e=5cm
- R2 Madeira de carvalho, e=5cm

NOTA: BASEADO NUM DESENHO ORIGINAL PRODUZIDO PELOS SERVIÇOS CENTRAIS DA UNIVERSIDADE DE LISBOA EM 2013 / 2014

REABILITAÇÃO DO MUSEU NACIONAL DE HISTÓRIA NATURAL E DA CIÊNCIA

aluno
Inês Maria H. P. Barros Infante

LABORATÓRIO DE PROJECTO IV | ANO LECTIVO 2020 / 2021

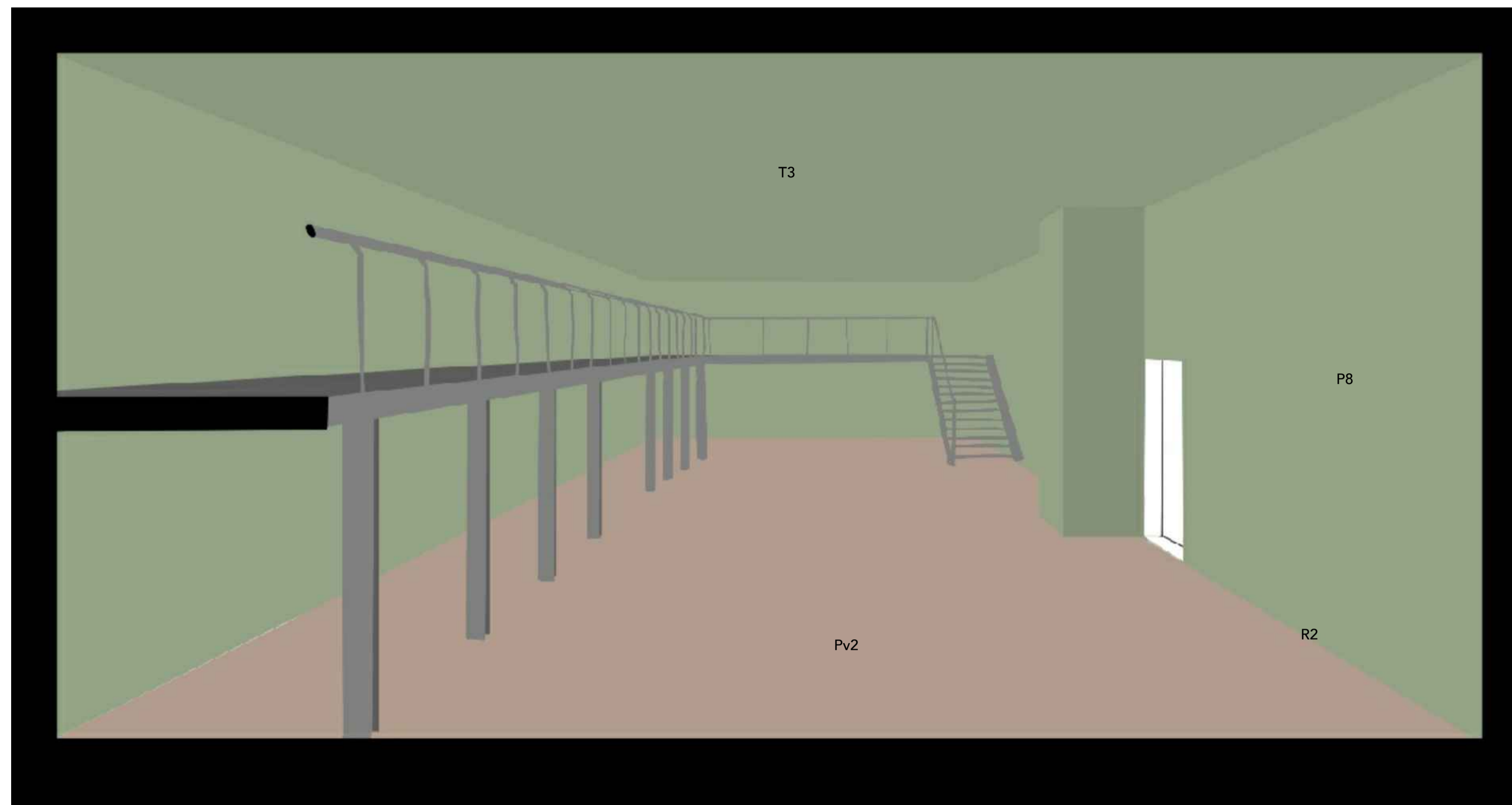


título do desenho
PROPOSTA- AMBIENTES


escala(s)
1:100

data
16 junho 2021

desenho nº
A.4.2



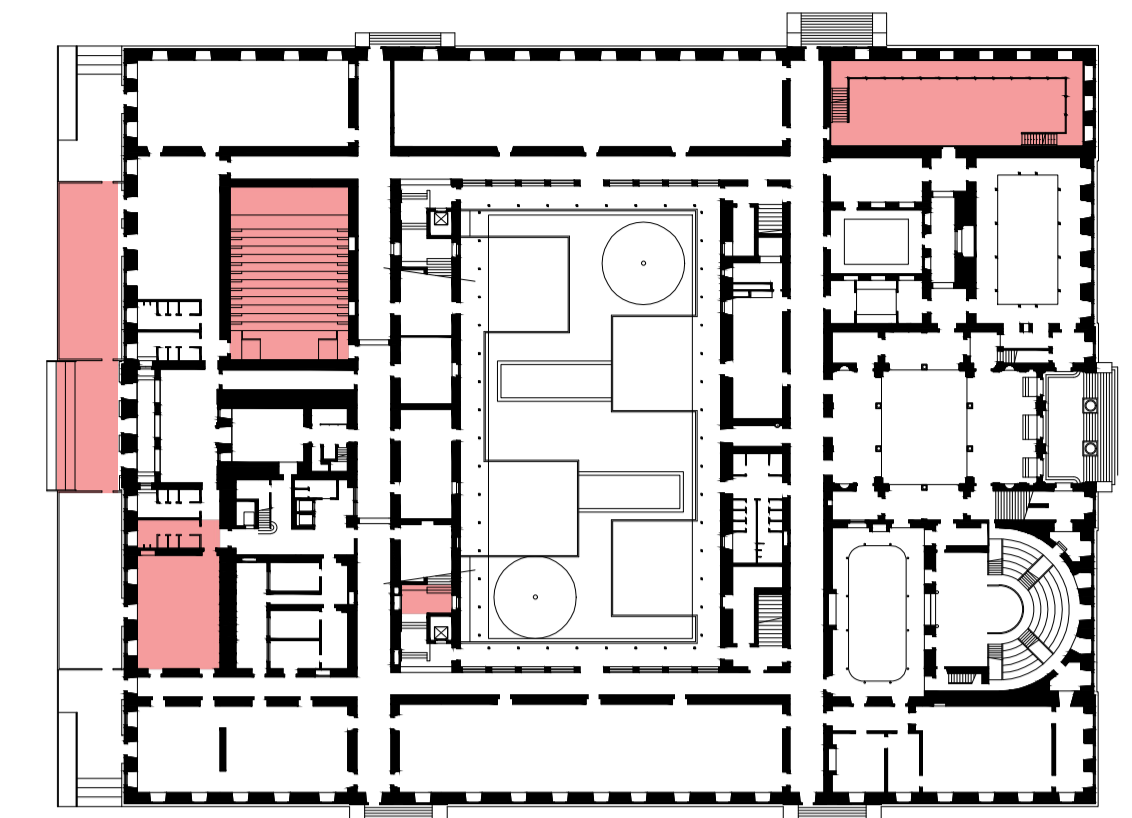
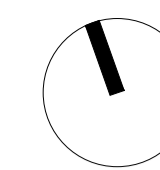
SALA EXPOSIÇÃO TEMPORÁRIA | COMP. A.0.67



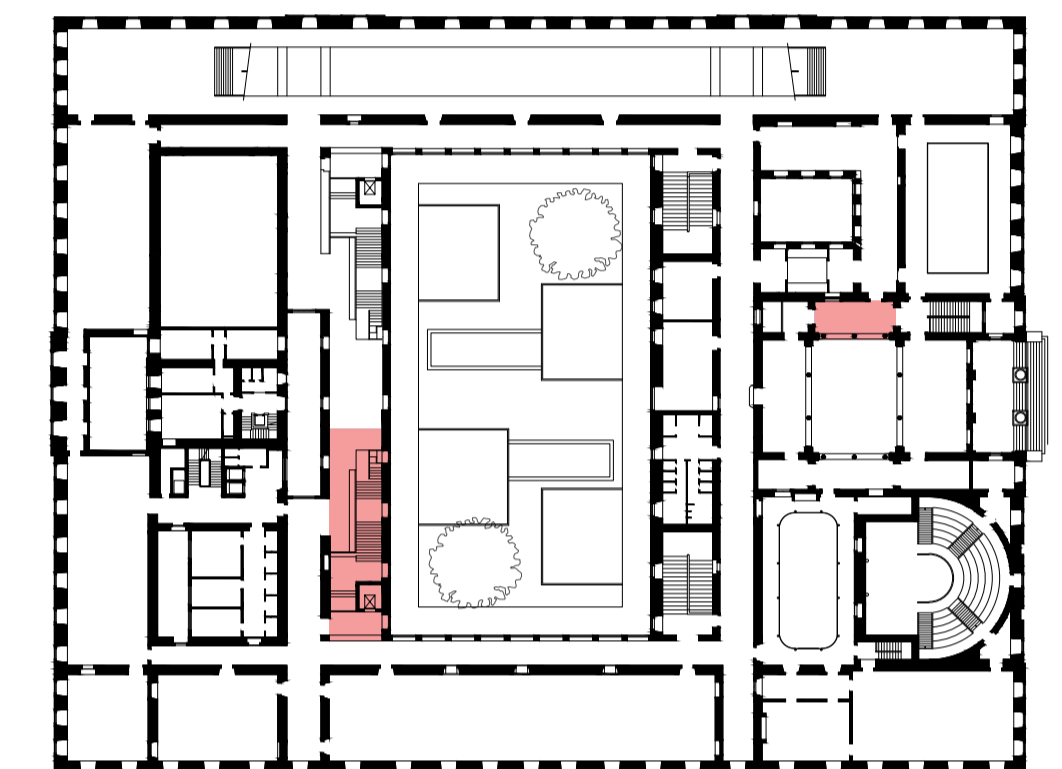
ENTRADA PRINCIPAL A NORTE



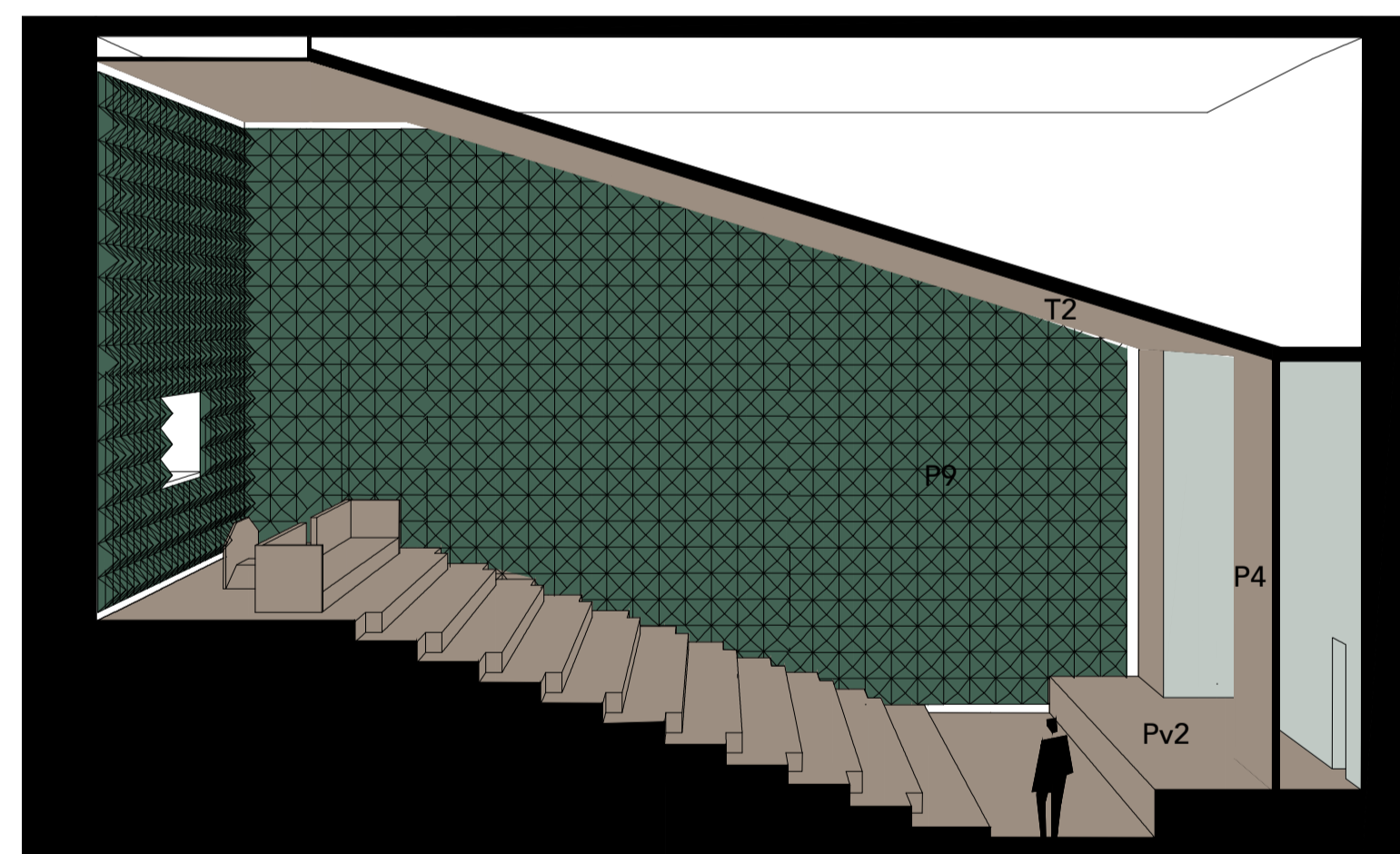
SALA EXPOSIÇÃO TEMPORÁRIA | COMP. A.0.20



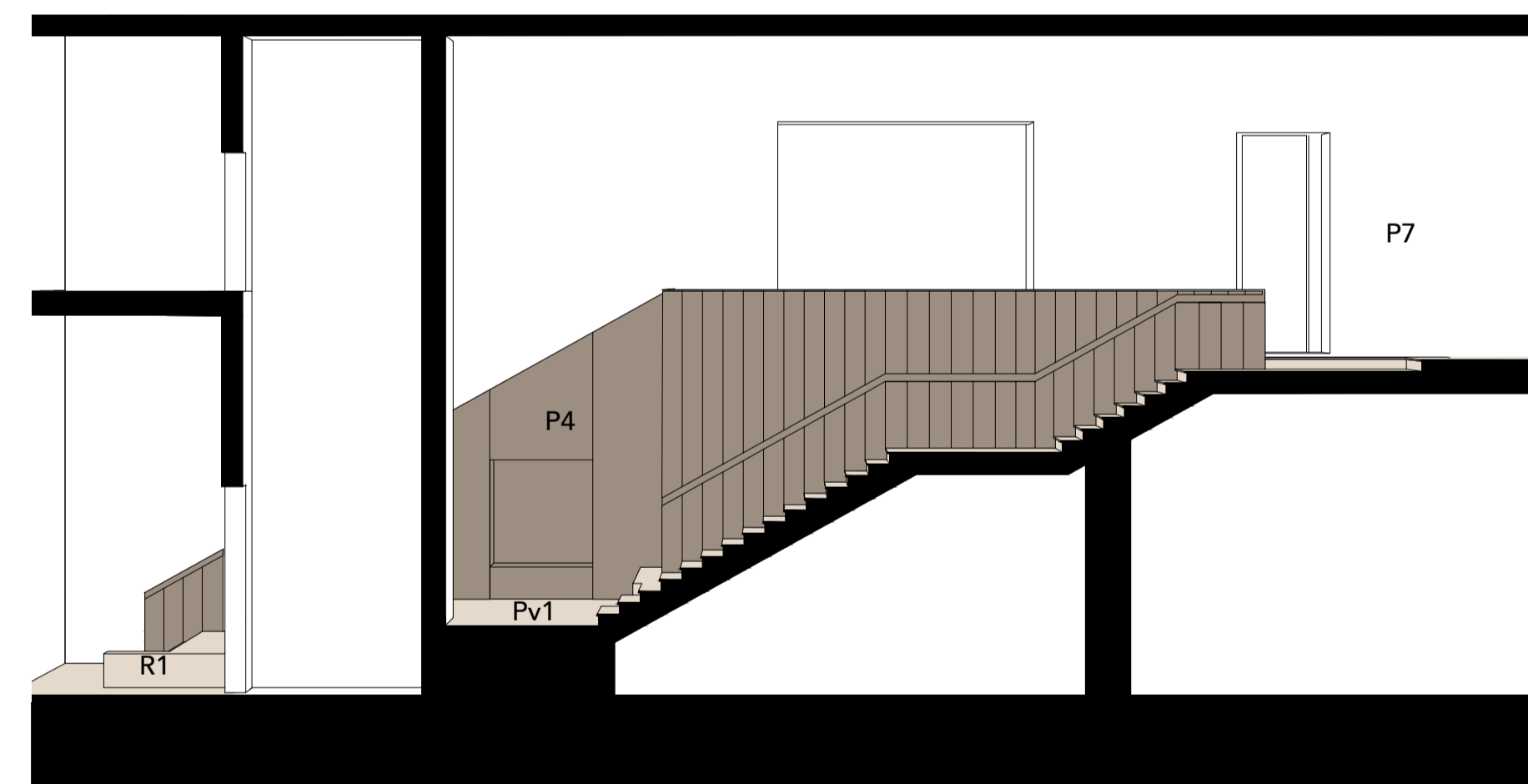
PISO 0



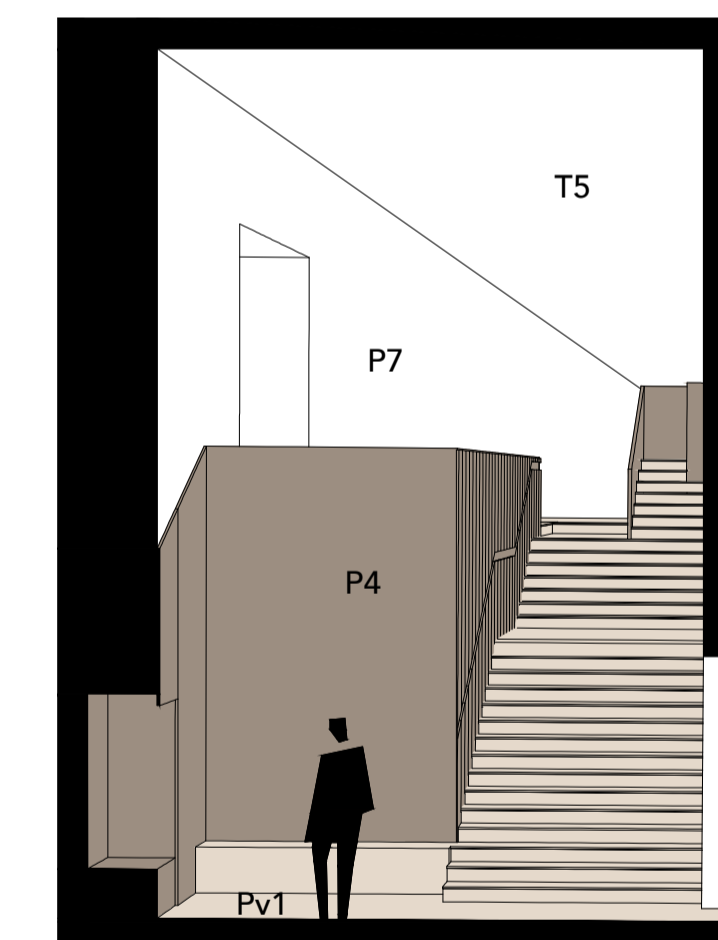
PISO 1



AUDITÓRIO | COMP. A.0.4



ESCALADA NOVA | COMP. EN.24



ESCALADA NOVA | COMP. EN.24

REVESTIMENTOS

PAVIMENTOS

- Pv1 Pavimento revestido a pedra lioz, idêntica à original, cor S 1002-Y50R, dim. 31x31cm
- Pv2 Pavimento em soalho de madeira de carvalho
- Pve Betão afagado

TETOS


- T1 Teto falso c/ reboco pintado a verde, cor S 5020-G10Y
- T2 Teto falso c/ contraplacado de madeira
- T3 Reboco Pintado a verde, cor S 5020-G10Y
- T4 Reboco Pintado a creme, cor S 0500-N
- T5 Reboco Pintado a branco, cor NCS S 0300-N
- T6 Reboco Pintado a cinza, cor S 2502-G

PAREDES

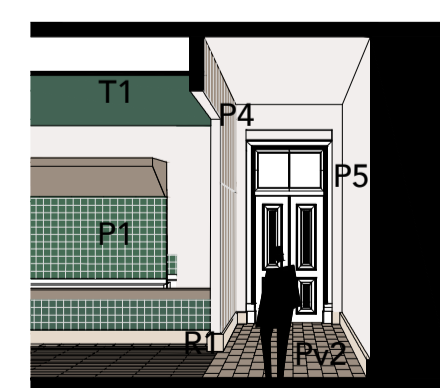
- P1 Azulejo artesanal, verde, cor S 4020-G10Y, dim. 14x14cm
- P2 Azulejo artesanal, verde, cor S 1020-G30Y, dim. 14x14cm
- P3 Azulejo artesanal, azul, existente
- P4 Contraplacado de madeira
- P5 Reboco Pintado a creme, cor S 0500-N
- P6 Reboco Pintado a cinza, cor S 2502-G
- P7 Reboco Pintado a branco, cor S 0300-N
- P8 Reboco Pintado a verde, cor S 5020-G10Y
- P9 Esponja "acústica"

RODAPÉS

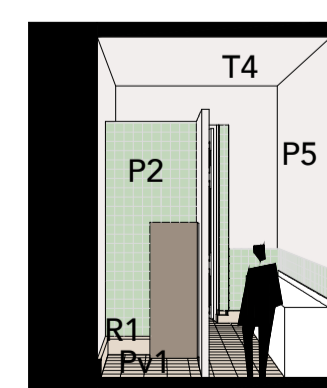
- R1 Pedra Lioz idêntica à original, e=5cm
- R2 Madeira de carvalho, e=5cm



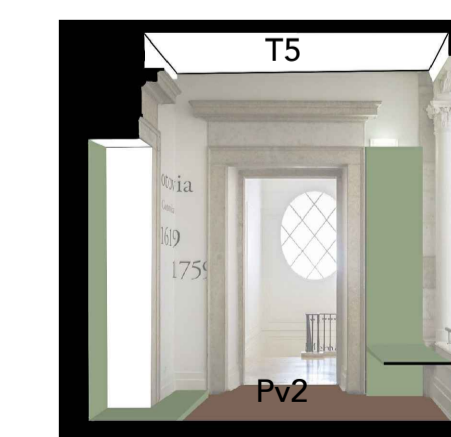
CAFETARIA | COMP. A.0.19



CORREDOR | COMP. A.0.19



I.S. MASC | COMP. A.0.14



SALA EXPOSIÇÃO TEMPORÁRIA | COMP. A.1.35

NOTA: BASEADO NUM DESENHO ORIGINAL PRODUZIDO PELOS SERVIÇOS CENTRAIS DA UNIVERSIDADE DE LISBOA EM 2013 / 2014

REABILITAÇÃO DO MUSEU NACIONAL DE HISTÓRIA NATURAL E DA CIÊNCIA

aluno
Inês Maria H. P. Barroso Infante

LABORATÓRIO DE PROJECTO IV | ANO LECTIVO 2020 / 2021

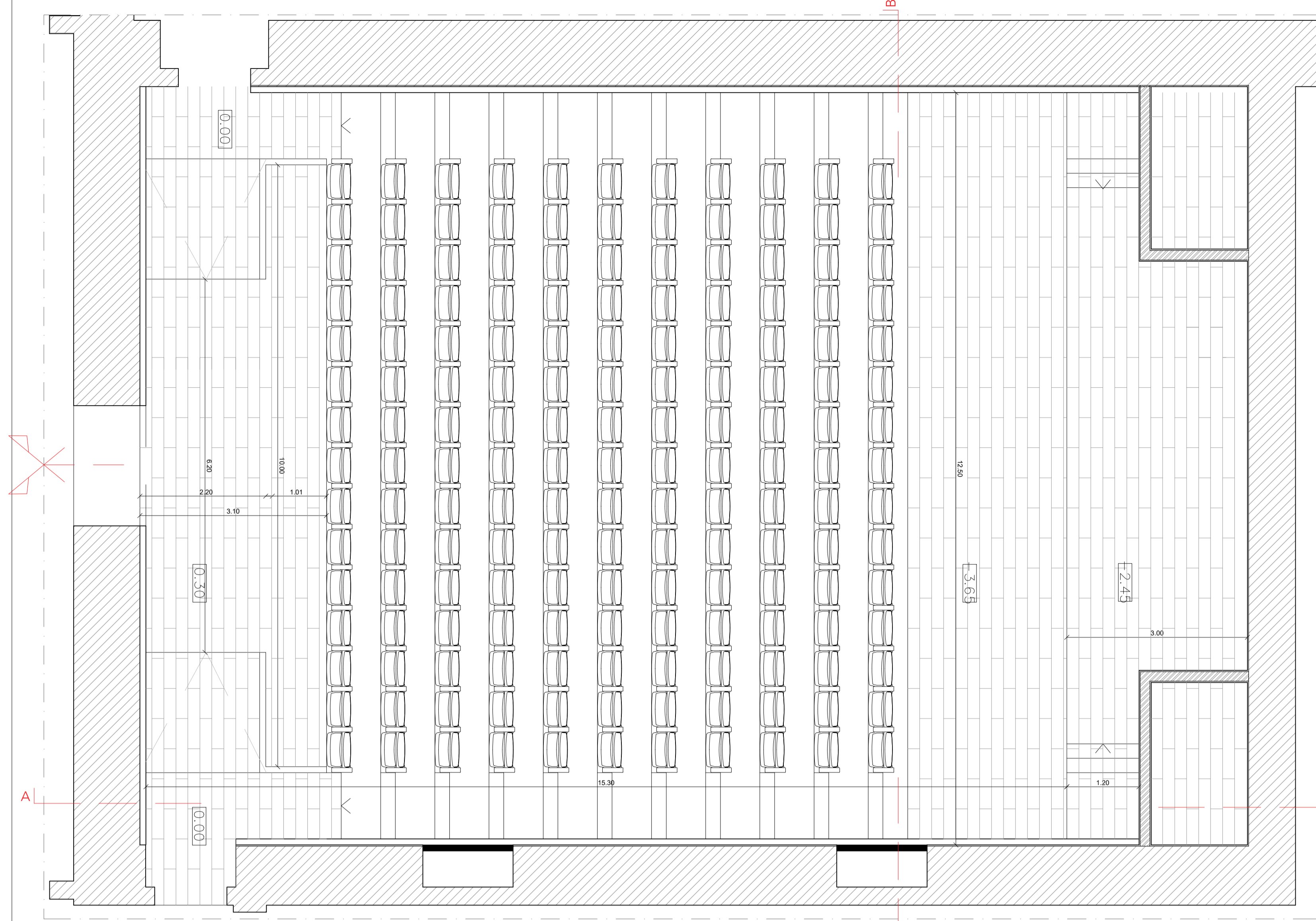


título do desenho
PROPOSTA- AMBIENTES

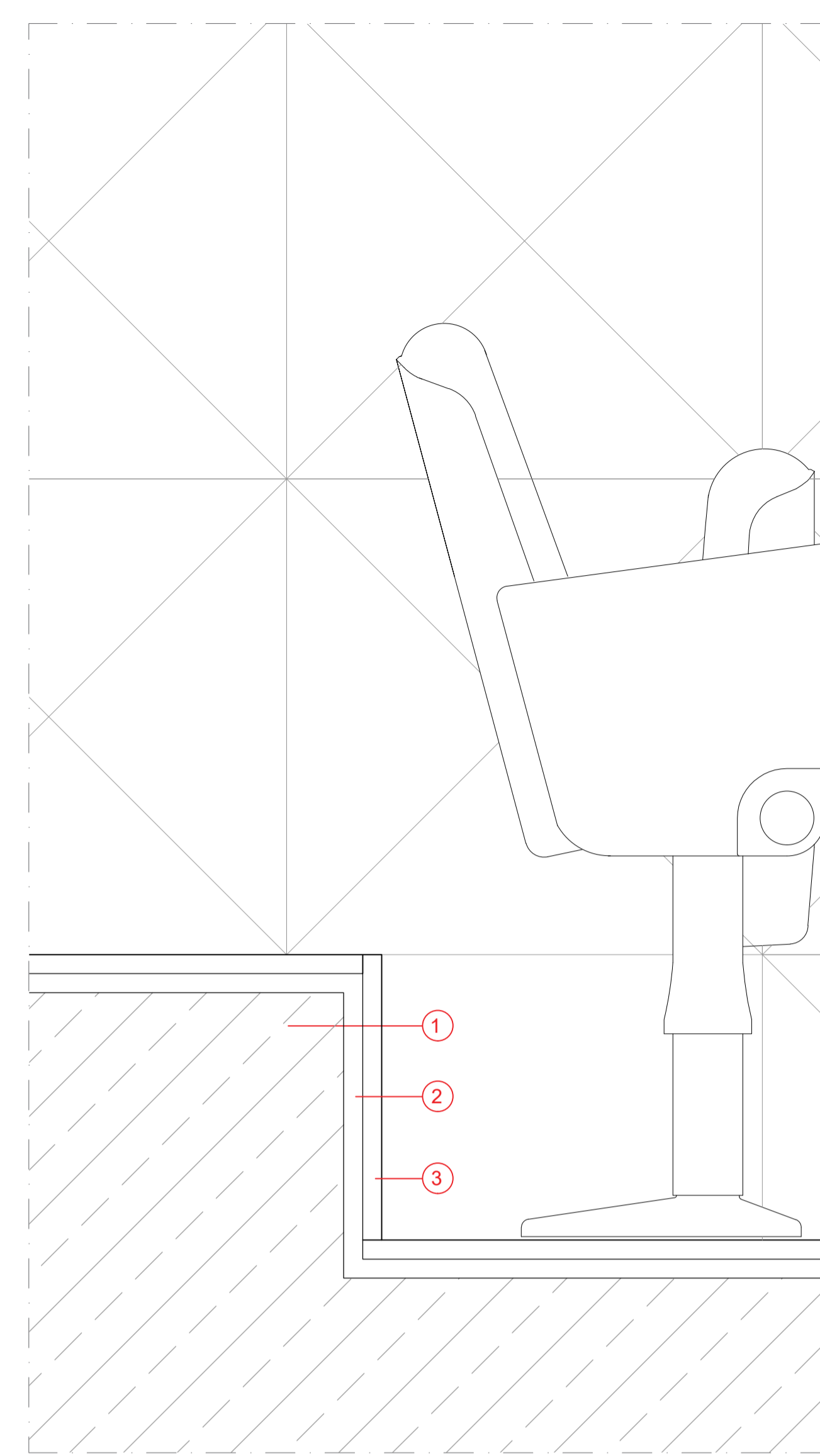
escala(s)
1:100

data
16 junho 2021

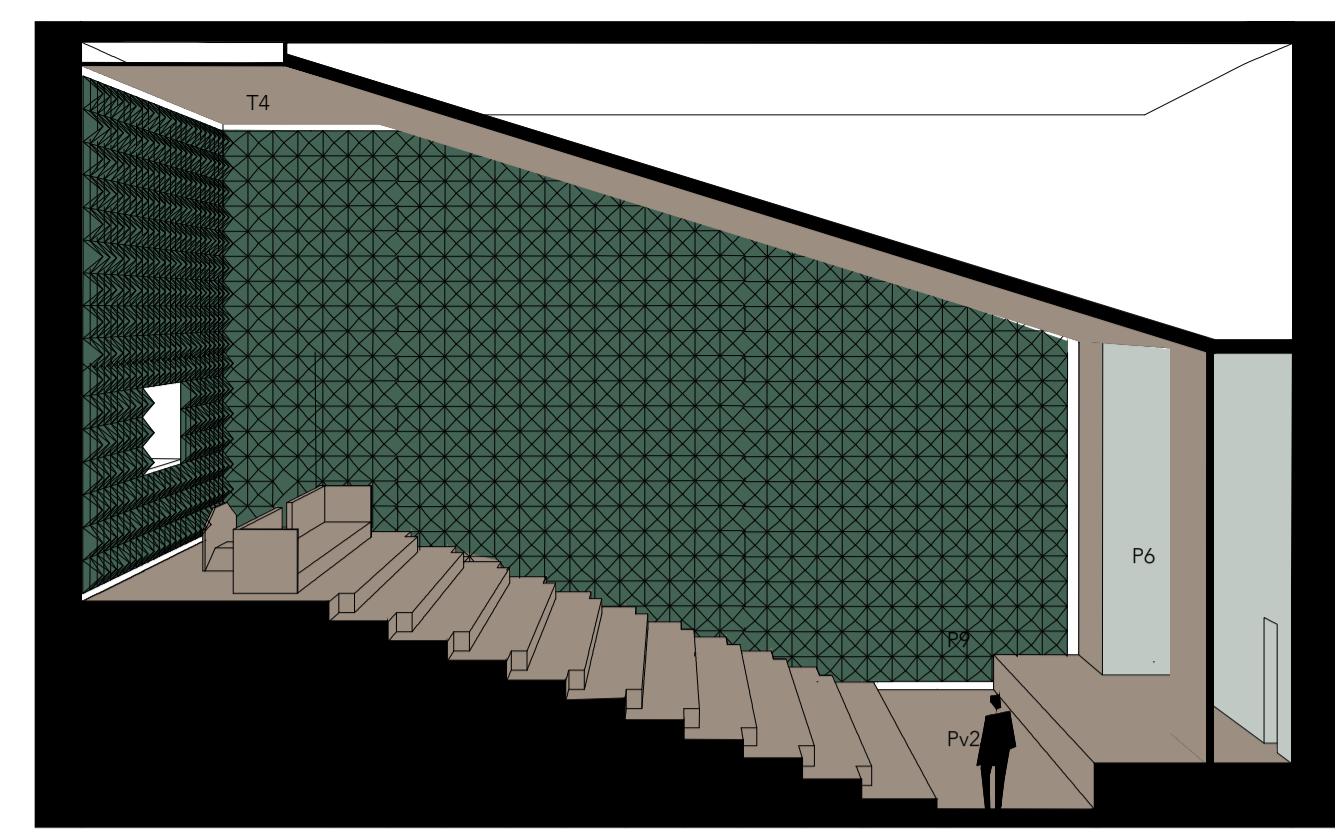
desenho nº
A.4.3



PLANTA | ESCALA 1:50



CVD1 | ESCALA 1:05



PERSPETIVA CAFETARIA | ESCALA 1:100

LEGENDA

- 1 Betão armado pré-fabricado
- 2 Camada de Argamassa
- 3 Soalho de madeira de carvalho

REVESTIMENTOS

PAVIMENTOS

- Pv1 Pavimento revestido a pedra lioz, idêntica à original, cor S 1002-Y50R, dim. 31x31cm
- Pv2 Pavimento em soalho de madeira de carvalho
- Pve Betão afagado

TETOS

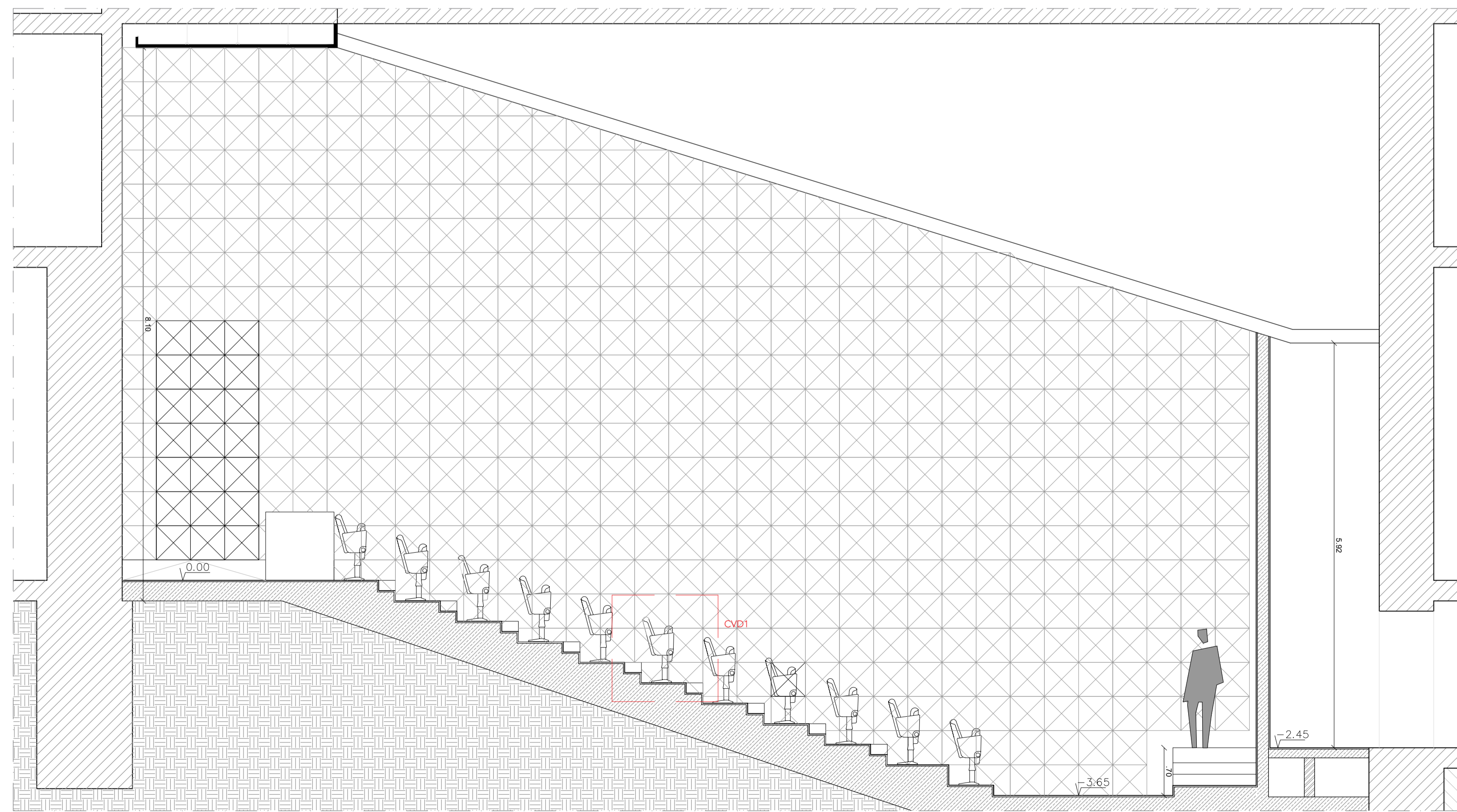
- T1 Teto falso c/ reboco pintado a verde, cor S 5020-G10Y
- T2 Teto falso c/ contraplacado de madeira
- T3 Reboco Pintado a verde, cor S 5020-G10Y
- T4 Reboco Pintado a creme, cor S 0500-N
- T5 Reboco Pintado a branco, cor NCS S 0300-N
- T6 Reboco Pintado a cinza, cor S 2502-G

PAREDES

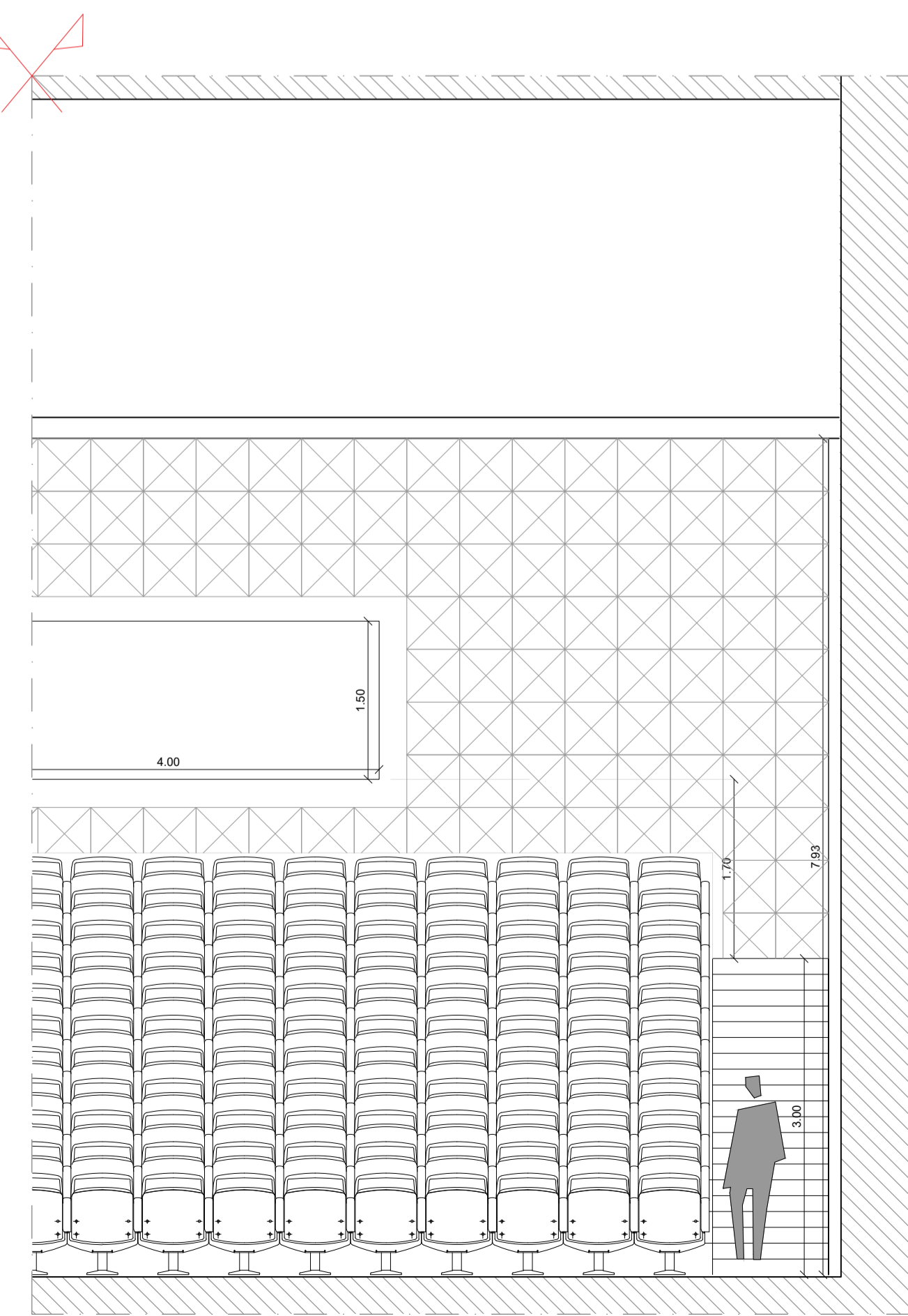
- P1 Ajuste artesanal, verde, cor S 4020-G10Y, dim. 14x14cm
- P2 Ajuste artesanal, verde, cor S 1020-G30Y, dim. 14x14cm
- P3 Azulejo artesanal, azul, existente
- P4 Contraplacado de madeira
- P5 Reboco Pintado a creme, cor S 0500-N
- P6 Reboco Pintado a cinza, cor S 2502-G
- P7 Reboco Pintado a branco, cor S 0300-N
- P8 Reboco Pintado a verde, cor S 5020-G10Y
- P9 Esponja "acústica"

RODAPÉS

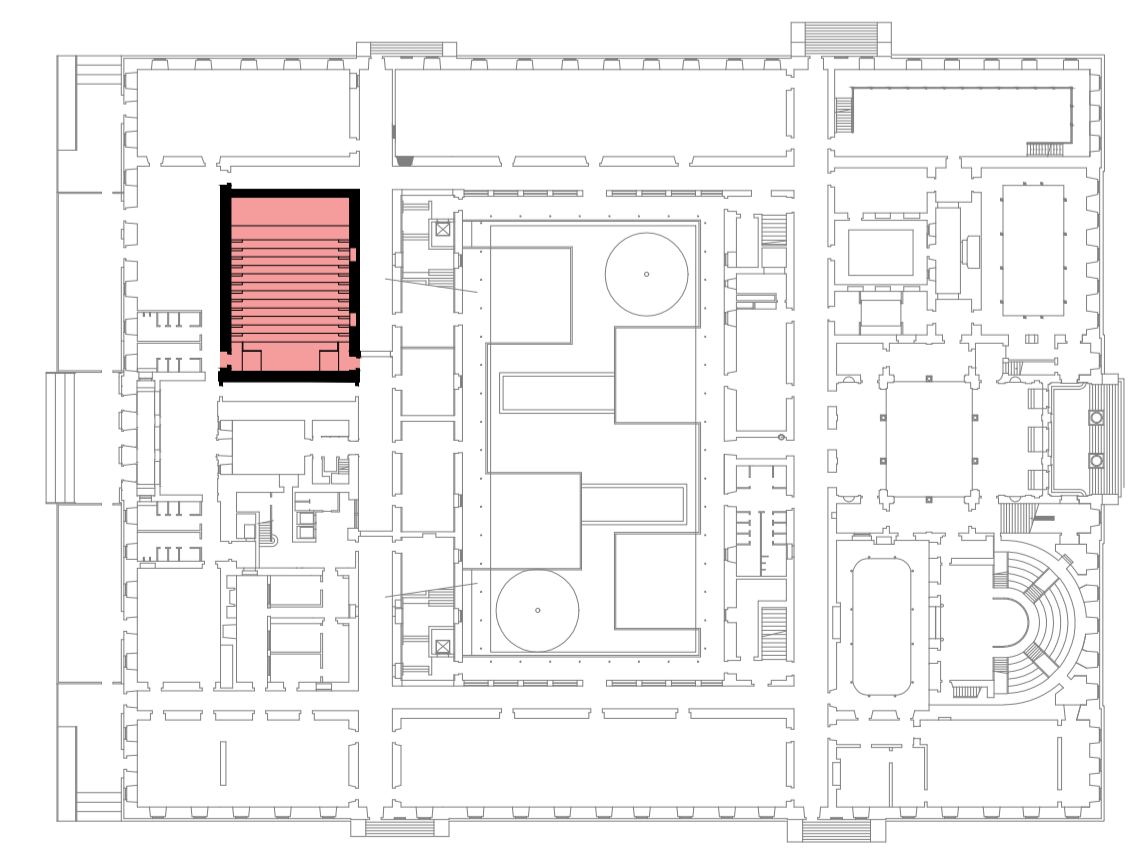
- R1 Pedra Lioz idêntica à original, e=5cm
- R2 Madeira de carvalho, e=5cm



CORTE A | ESCALA 1:50



CORTE B | ESCALA 1:50



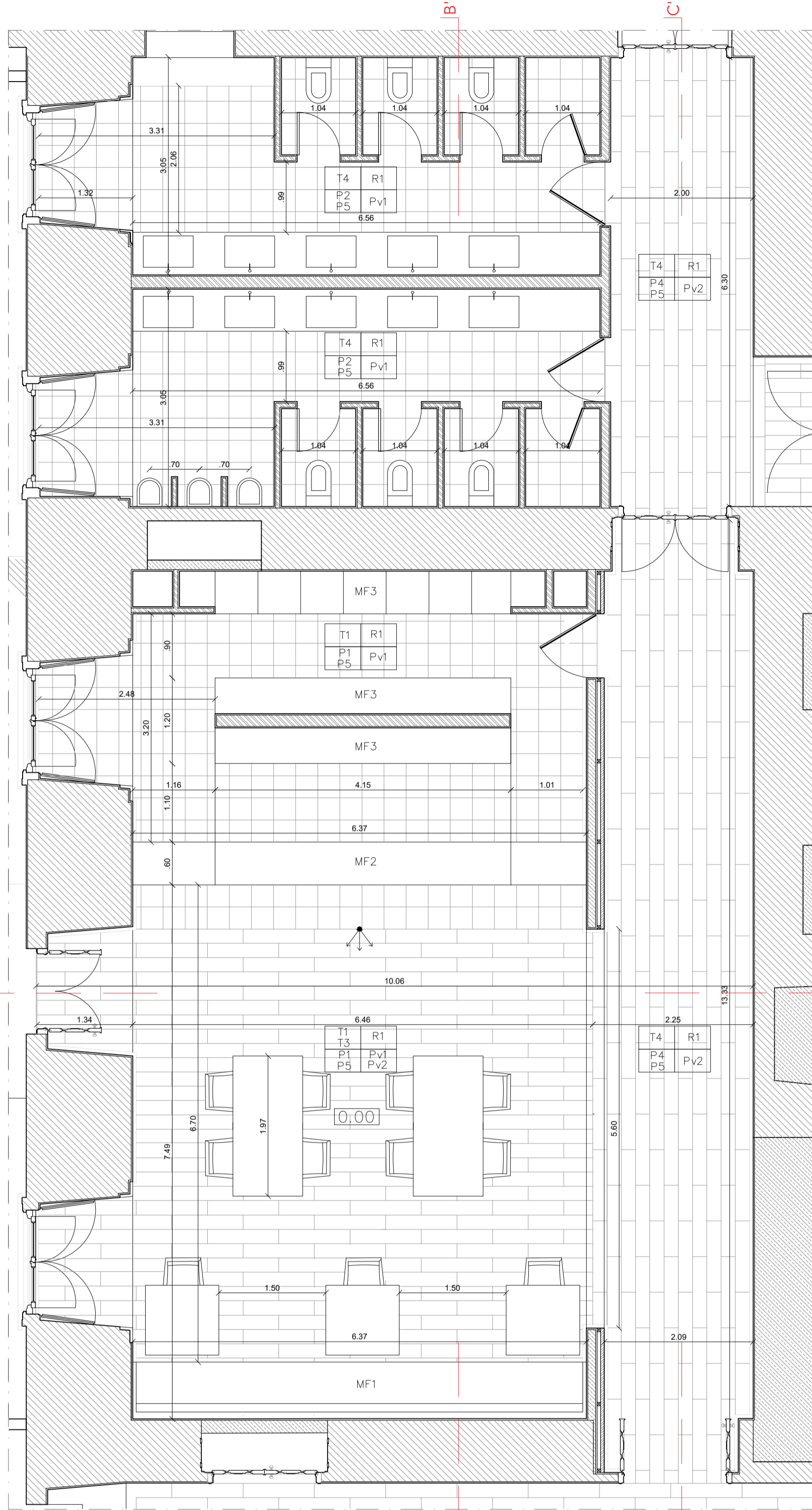
NOTA: BASEADO NUM DESENHO ORIGINAL PRODUZIDO PELOS SERVIÇOS CENTRAIS DA UNIVERSIDADE DE LISBOA EM 2013 / 2014

REABILITAÇÃO DO MUSEU NACIONAL DE HISTÓRIA NATURAL E DA CIÊNCIA

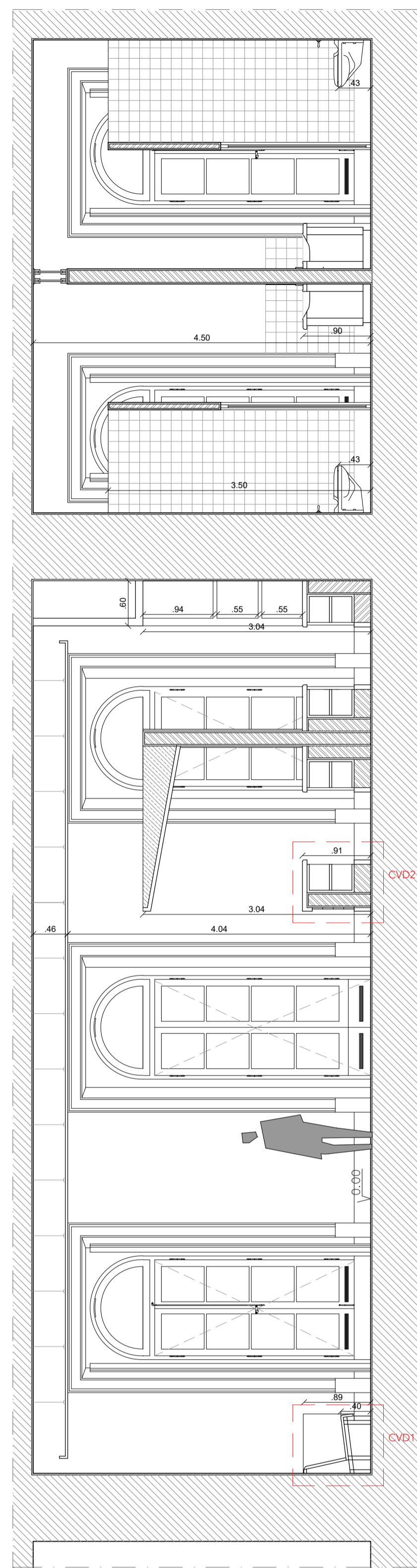
aluno: Inês Maria H. P. Barroso Infante LABORATÓRIO DE PROJECTO IV | ANO LECTIVO 2020 / 2021



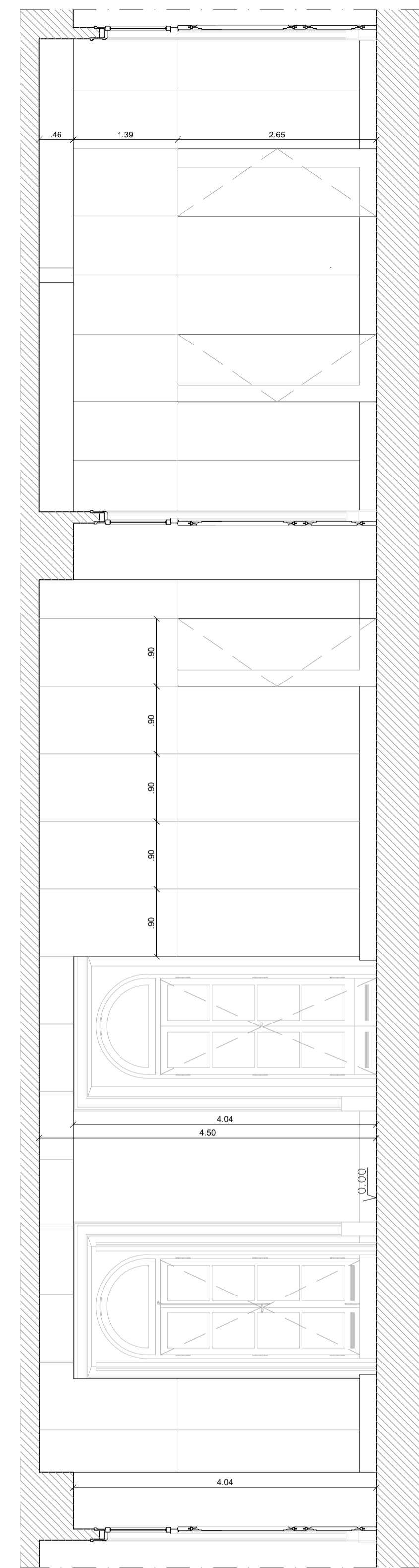
DESENHO PARCIAL- AUDITÓRIO (A.0.4) escala(s) 1:50 / 1:05 data 16 junho 2021 desenho nº A.5.1



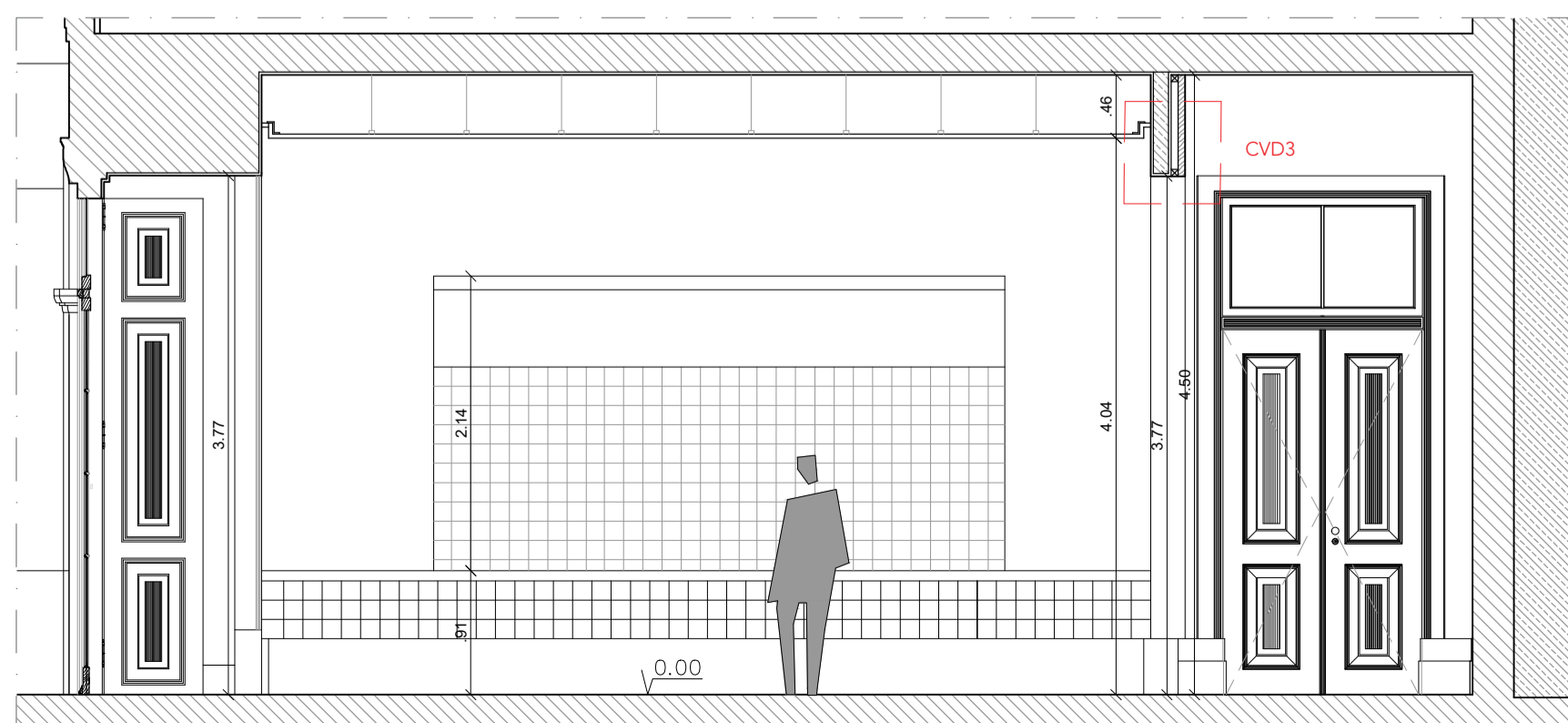
PLANTA | ESCALA 1:50



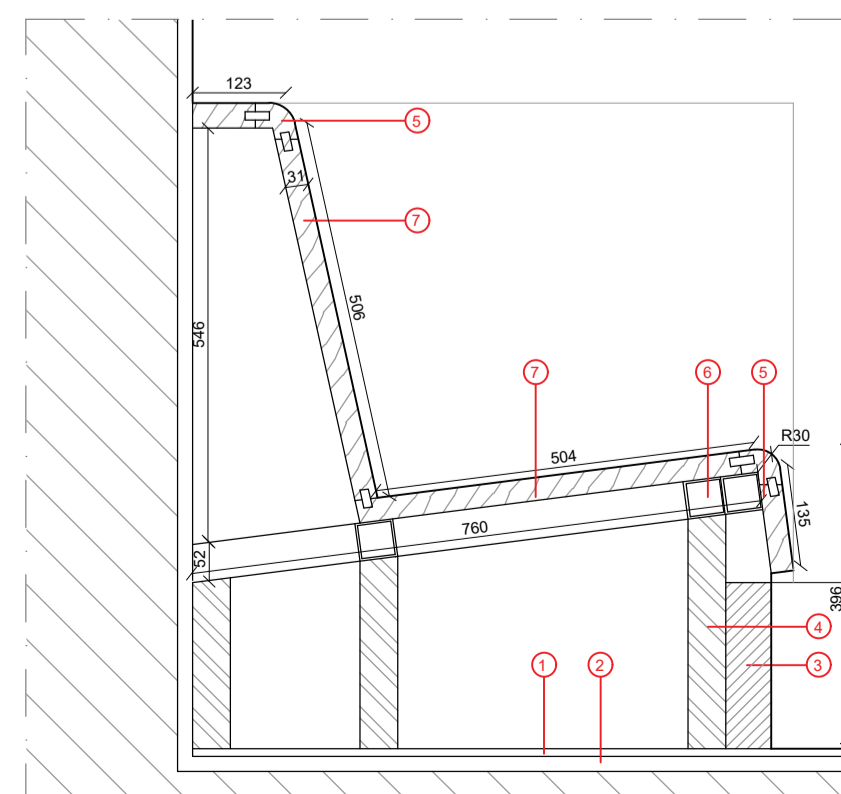
CORTE B | ESCALA 1:50



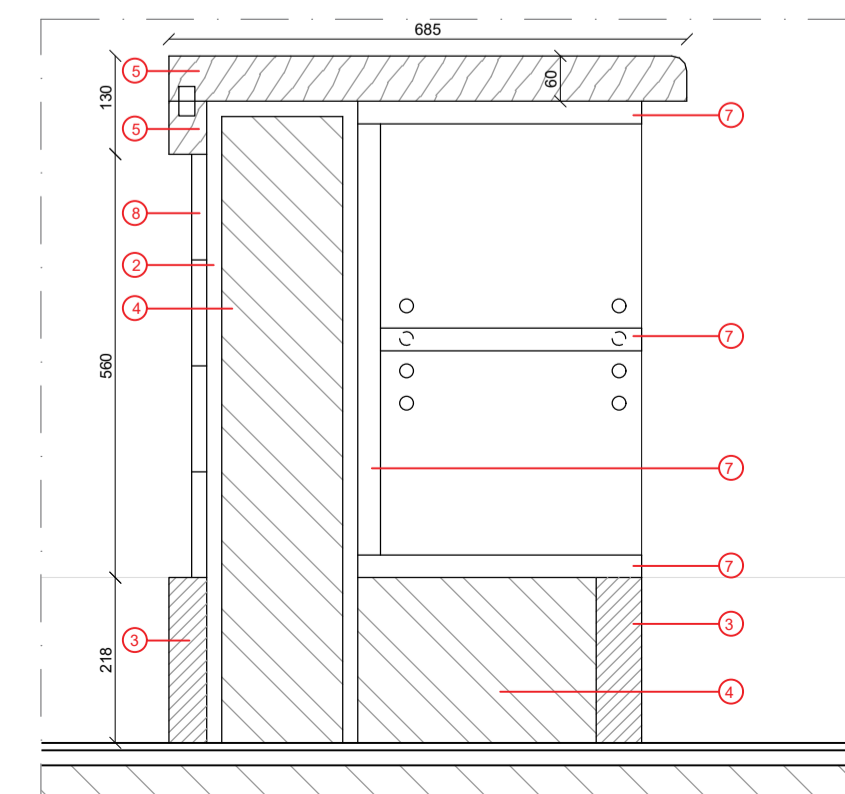
CORTE C | ESCALA 1:50



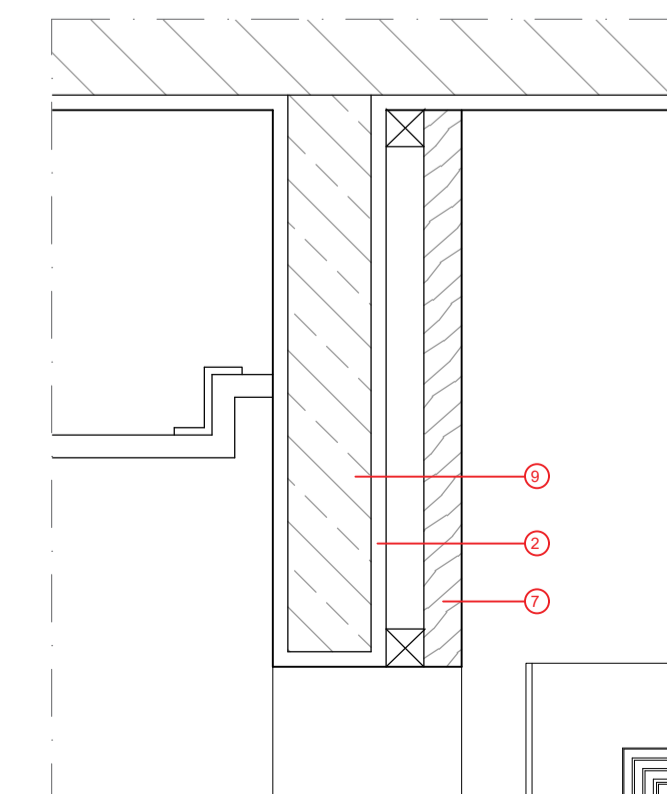
CORTE A | ESCALA 1:50



CVD1 | ESCALA 1:10



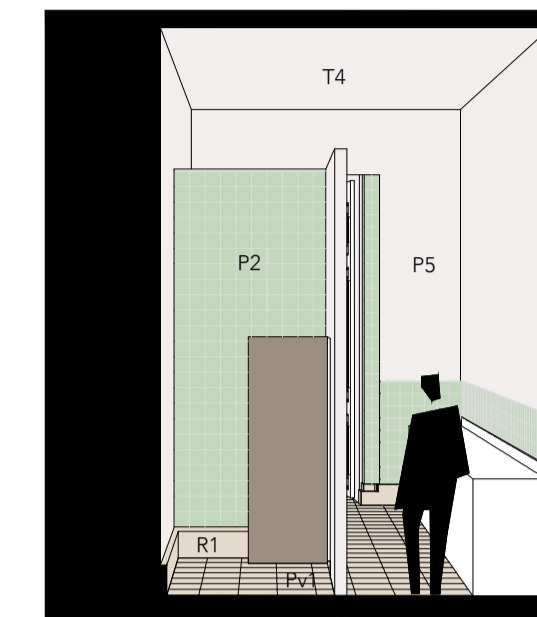
CVD2 | ESCALA 1:10



CVD3 | ESCALA 1:10



PERSPETIVA CAFETARIA



PERSPETIVA I.S. MASCULINA



PERSPETIVA CORREDOR

LEGENDA

- 1 Soalho de madeira de Carvalho
- 2 Camada de argamassa
- 3 Rodapé em lioz, e=5cm
- 4 Alvenaria de tijolo
- 5 Peça maciça de madeira de carvalho
- 6 Perfil metálico, e=3mm, 5x5cm
- 7 Contraplacado de madeira de carvalho
- 8 Ajulejo artesanal, verde, cor S 4020-G10Y, dim. 14x14cm
- 9 Betão armado pré-fabricado

REVESTIMENTOS

PAVIMENTOS

- Pv1 Pavimento revestido a pedra lioz, idêntica à original, cor S 1002-Y50R, dim. 31x31cm
- Pv2 Pavimento em soalho de madeira de carvalho
- Pve Betão afagado

TETOS

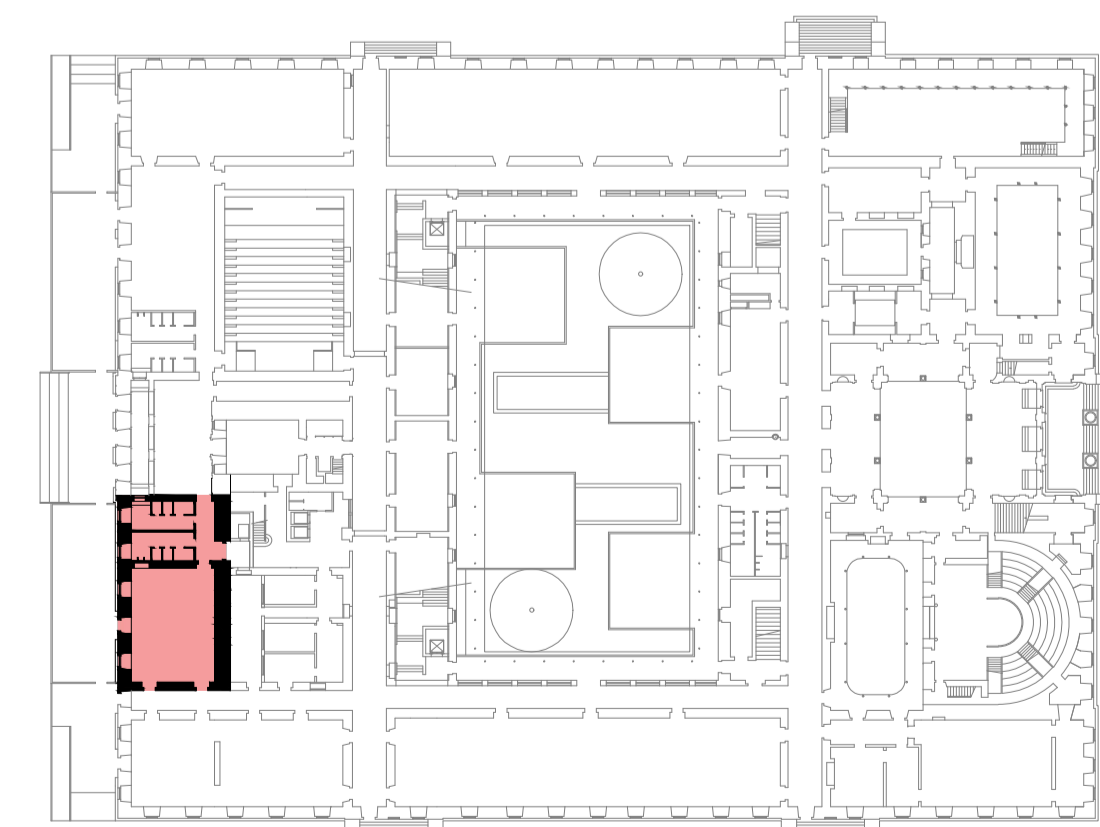
- T1 Teto falso c/ reboco pintado a verde, cor S 5020-G10Y
- T2 Teto falso c/ contraplacado de madeira
- T3 Reboco Pintado a verde, cor S 5020-G10Y
- T4 Reboco Pintado a creme, cor S 0500-N
- T5 Reboco Pintado a branco, cor NCS S 0300-N
- T6 Reboco Pintado a cinza, cor S 2502-G

PAREDES

- P1 Ajulejo artesanal, verde, cor S 4020-G10Y, dim. 14x14cm
- P2 Ajulejo artesanal, verde, cor S 1020-G30Y, dim. 14x14cm
- P3 Azulejo artesanal, azul, existente
- P4 Contraplacado de madeira
- P5 Reboco Pintado a creme, cor S 0500-N
- P6 Reboco Pintado a cinza, cor S 2502-G
- P7 Reboco Pintado a branco, cor S 0300-N
- P8 Reboco Pintado a verde, cor S 5020-G10Y
- P9 Esponja "acústica"

RODAPÉS

- R1 Pedra Liuz idêntica à original, e=5cm
- R2 Madeira de carvalho, e=5cm



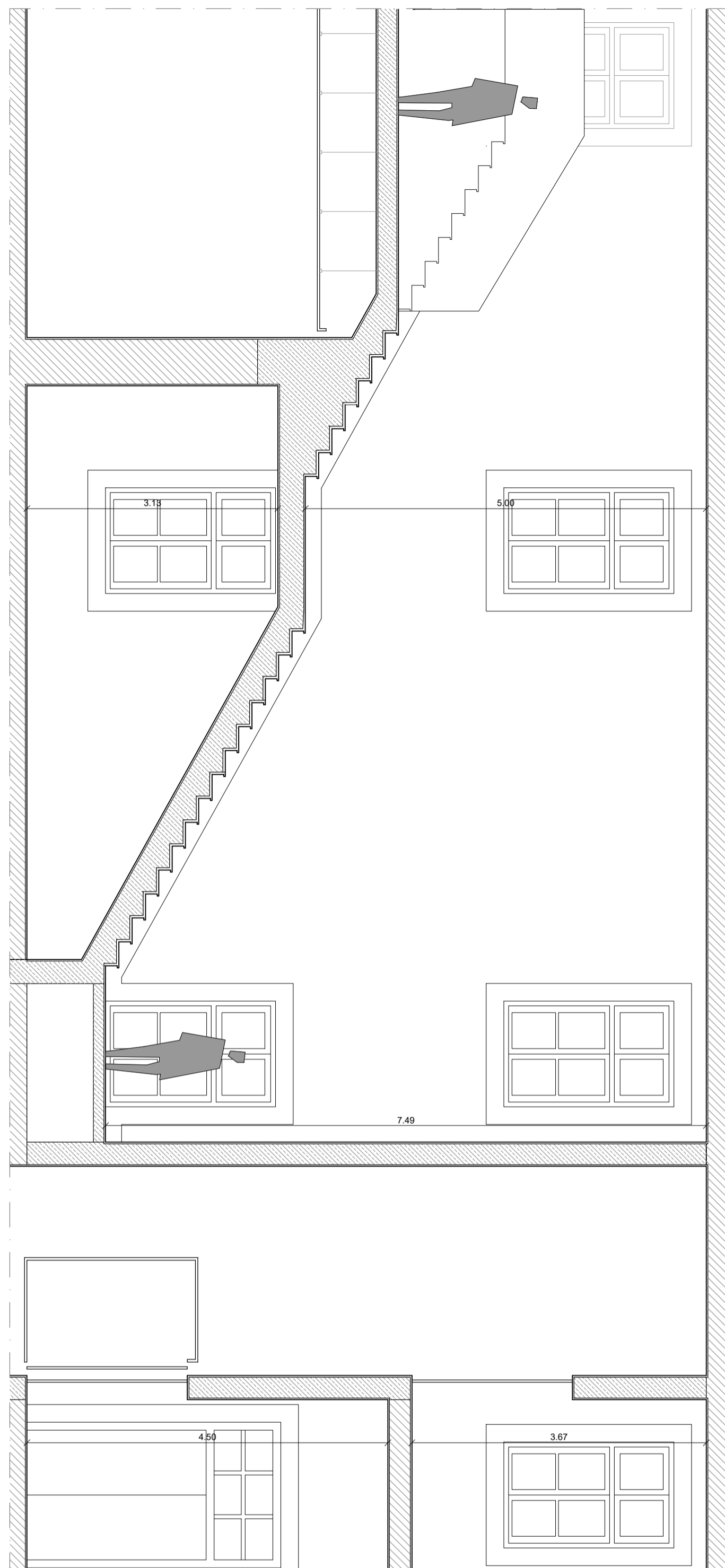
NOTA: BASEADO NUM DESENHO ORIGINAL PRODUZIDO PELOS SERVIÇOS CENTRAIS DA UNIVERSIDADE DE LISBOA EM 2013 / 2014

REABILITAÇÃO DO MUSEU NACIONAL DE HISTÓRIA NATURAL E DA CIÊNCIA

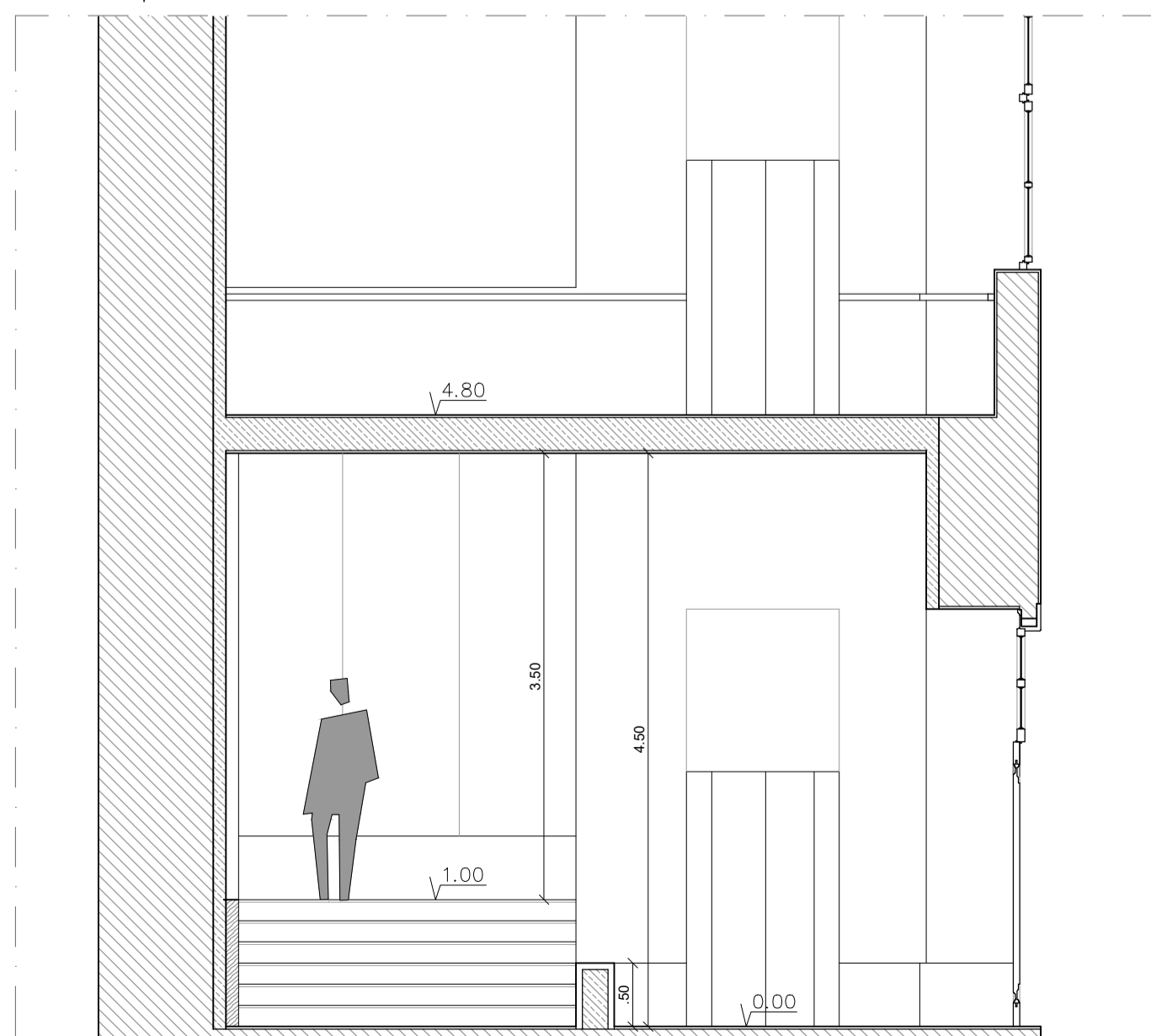
aluno: Inês Maria H. P. Barros Infante LABORATÓRIO DE PROJECTO IV | ANO LECTIVO 2020 / 2021



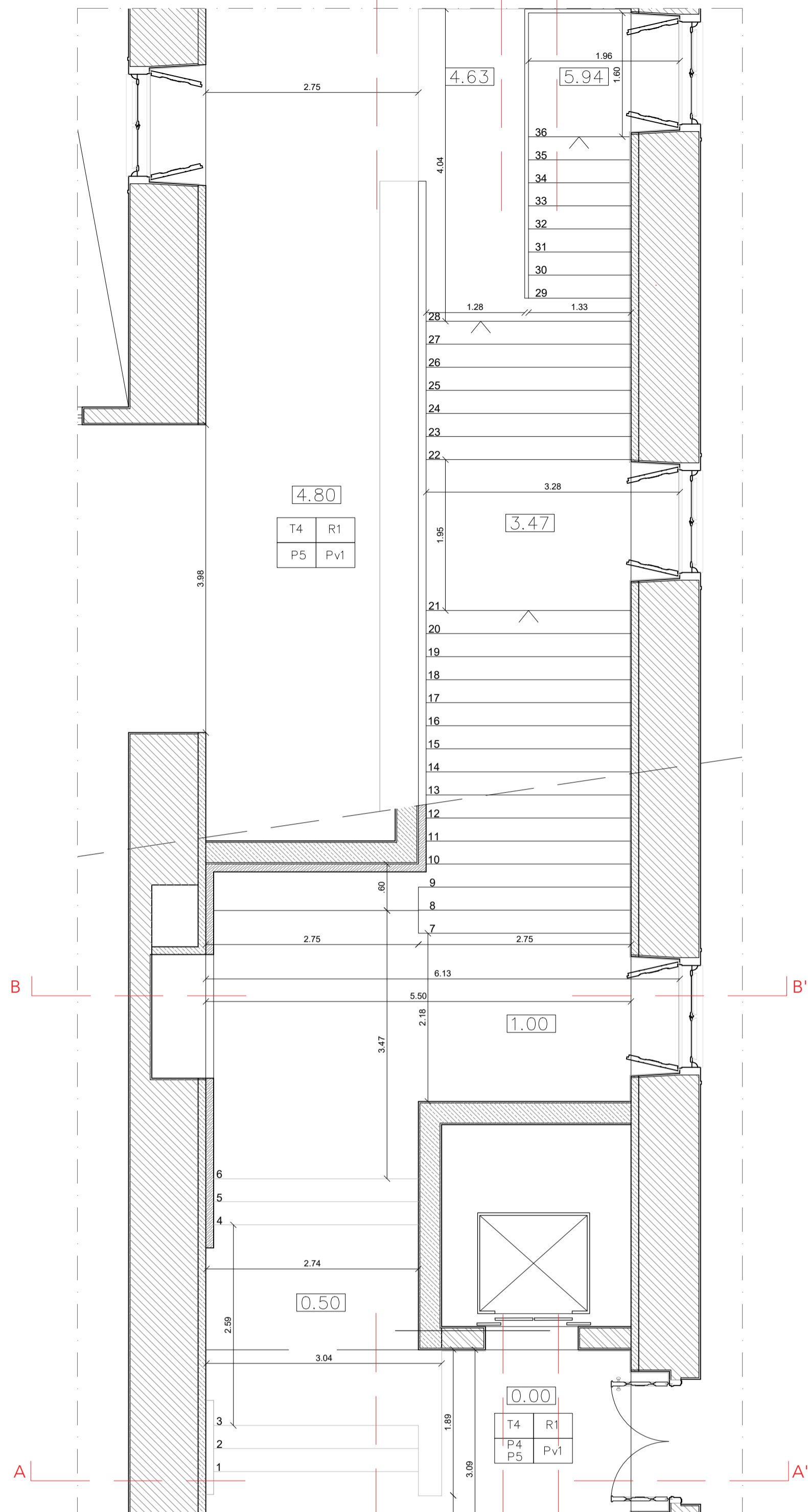
escala(s): 1:50 / 1:10 data: 16 junho 2021 desenho nº: A.5.2



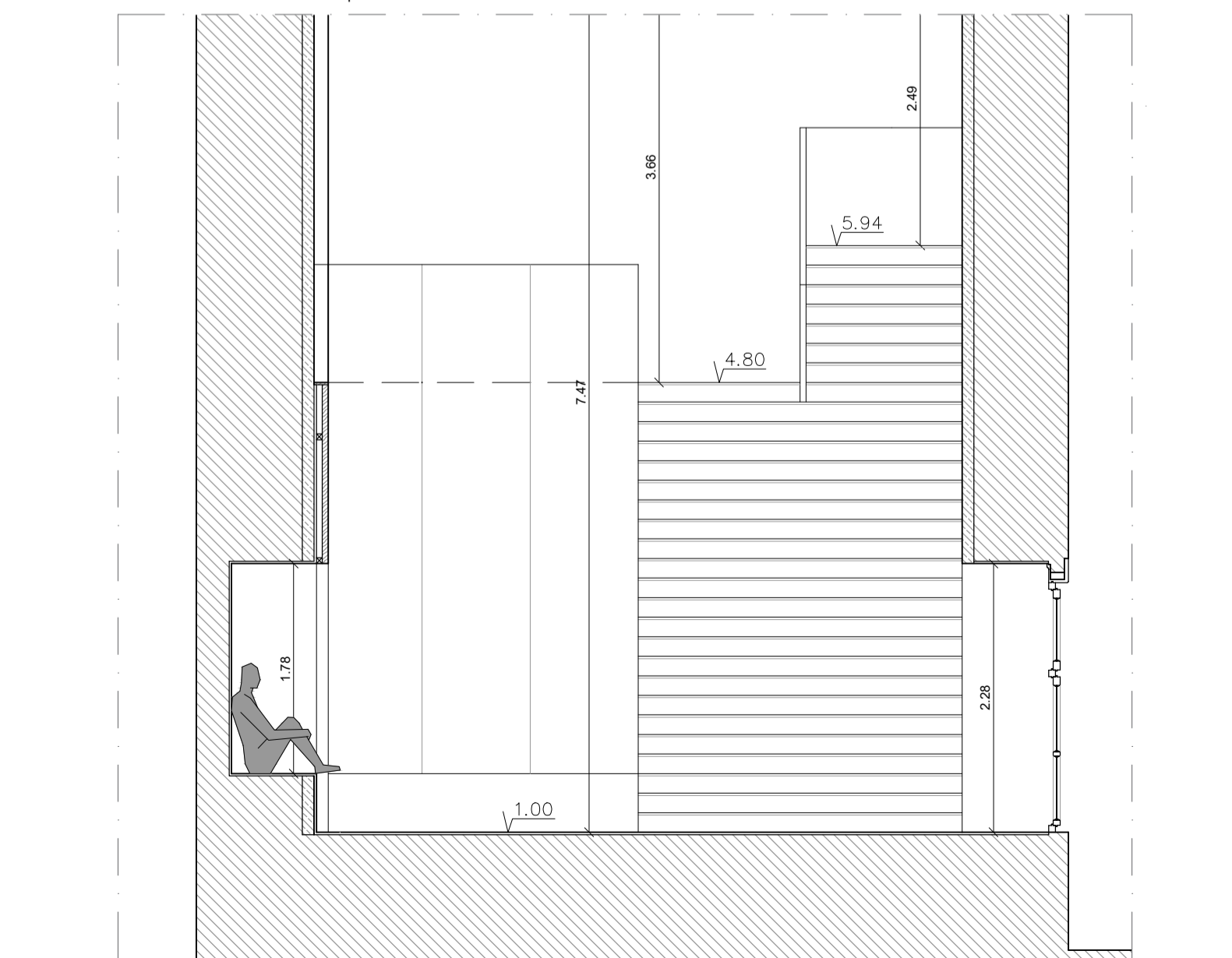
CORTE E | ESCALA 1:50



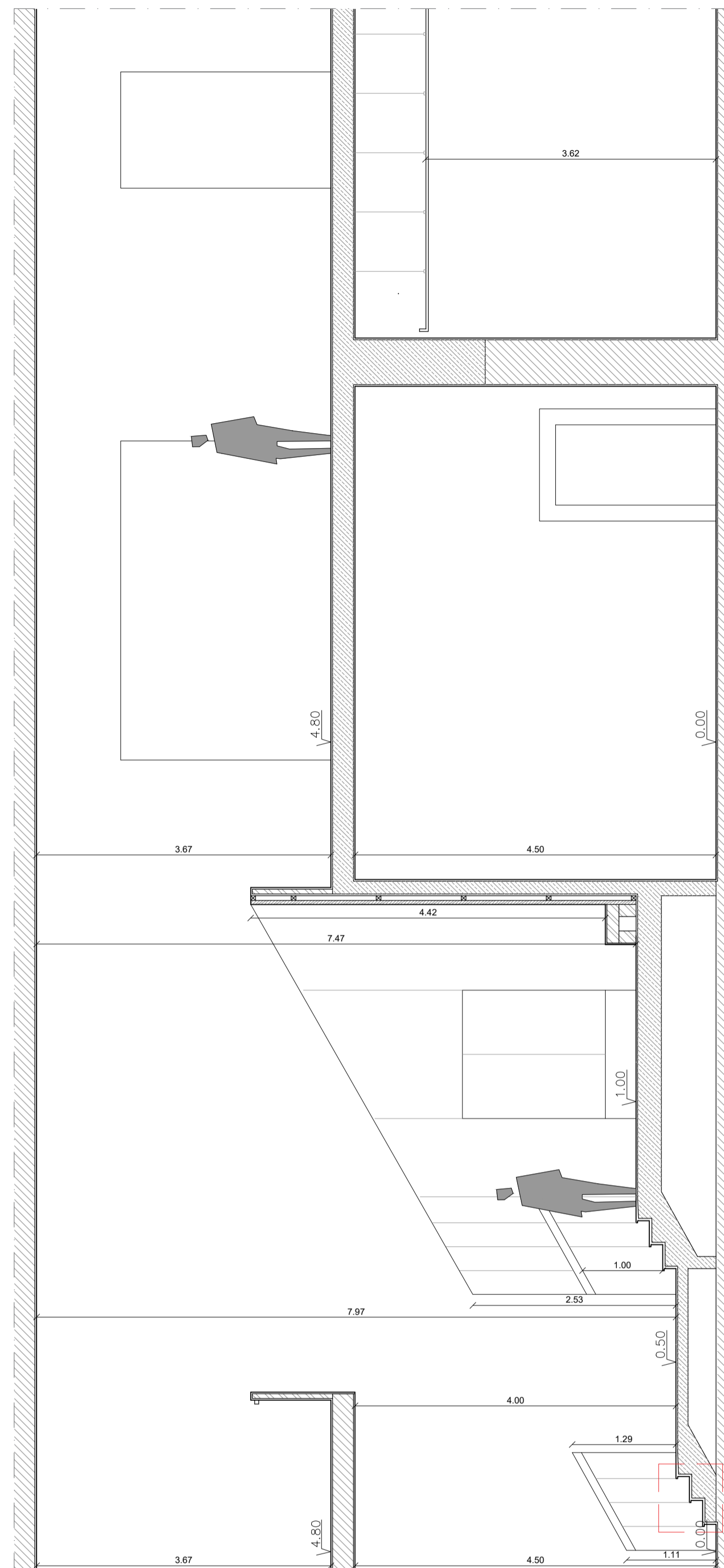
CORTE A | ESCALA 1:50



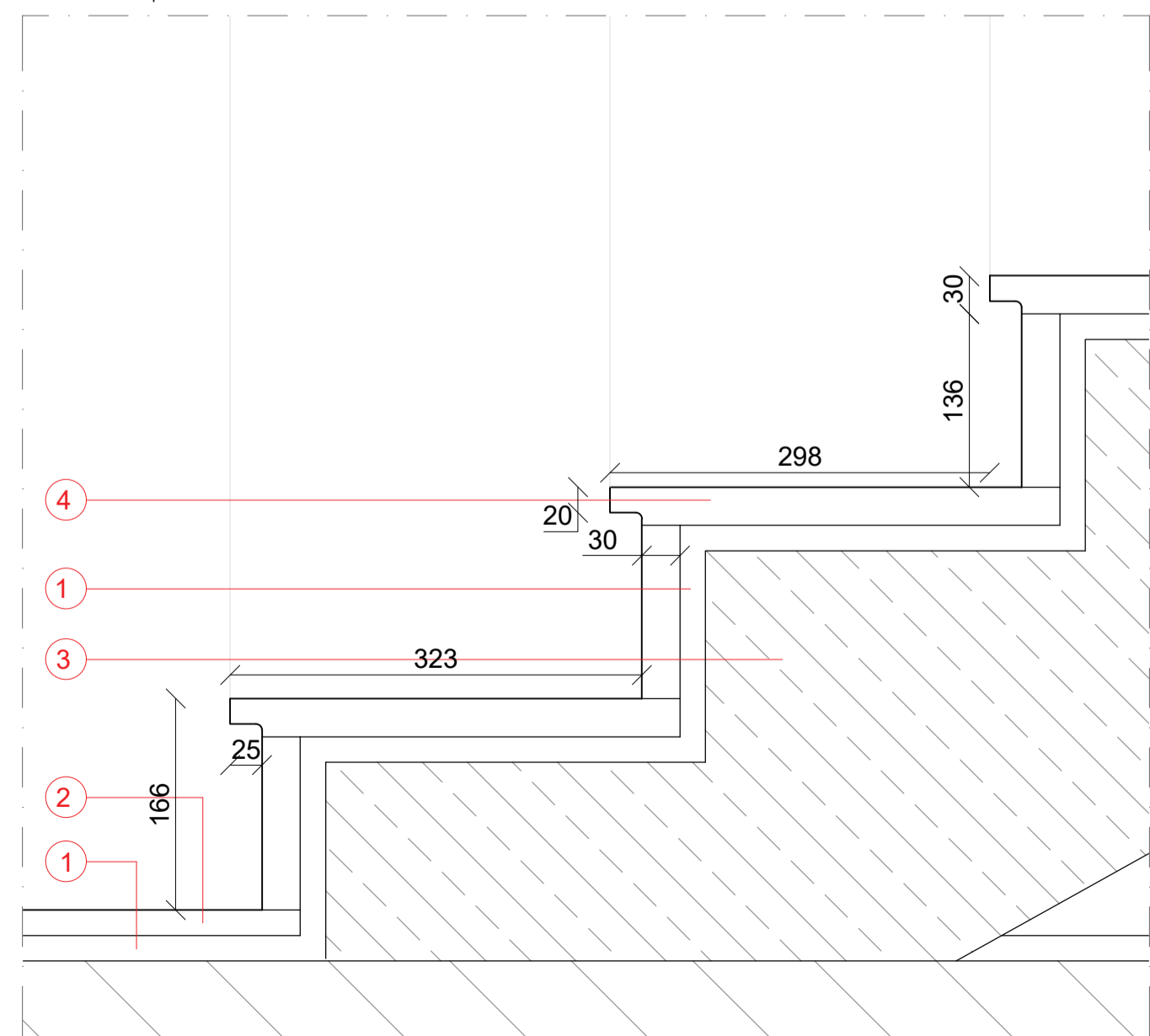
PLANTA PISO 0 E 1 | ESCALA 1:50



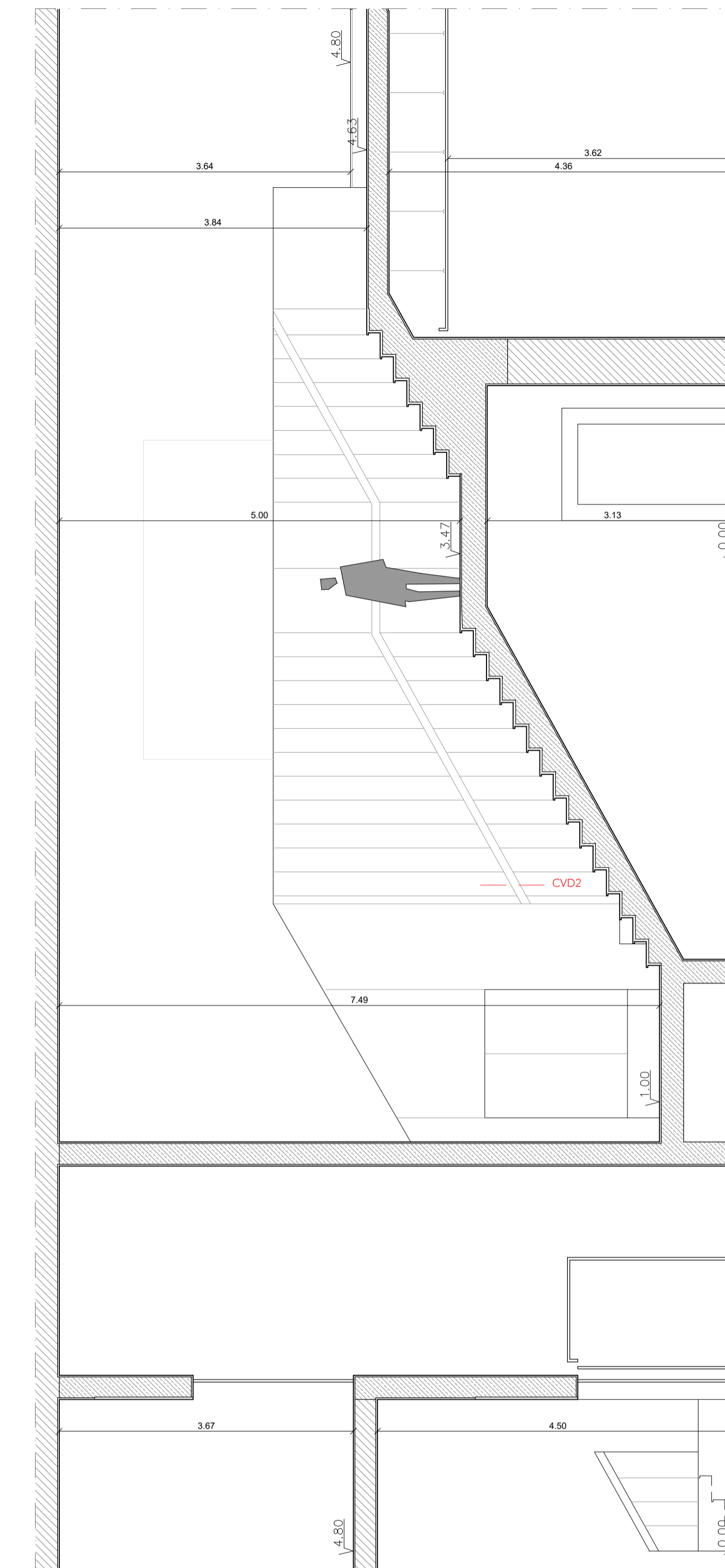
CORTE B | ESCALA 1:50



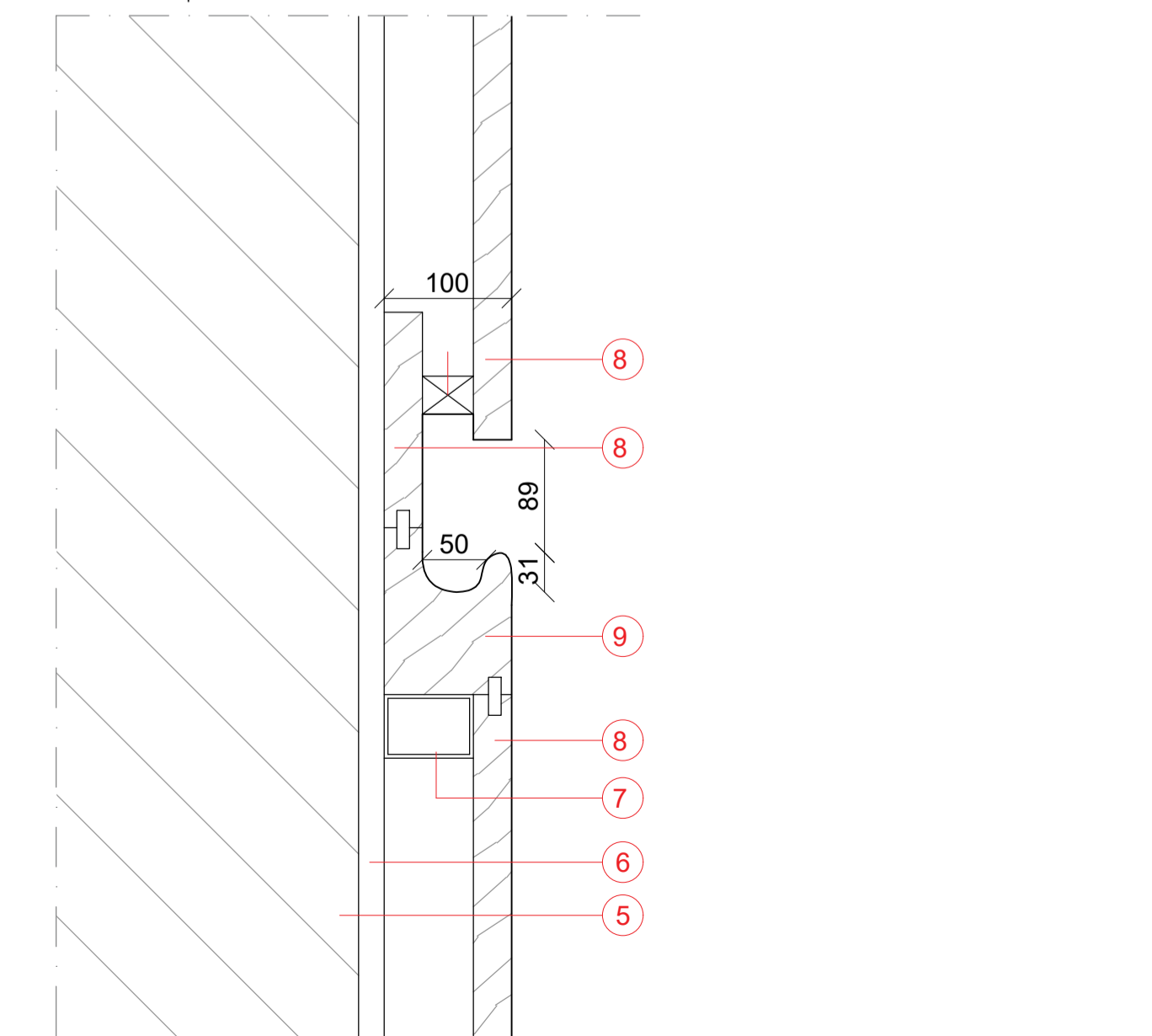
CORTE C | ESCALA 1:50



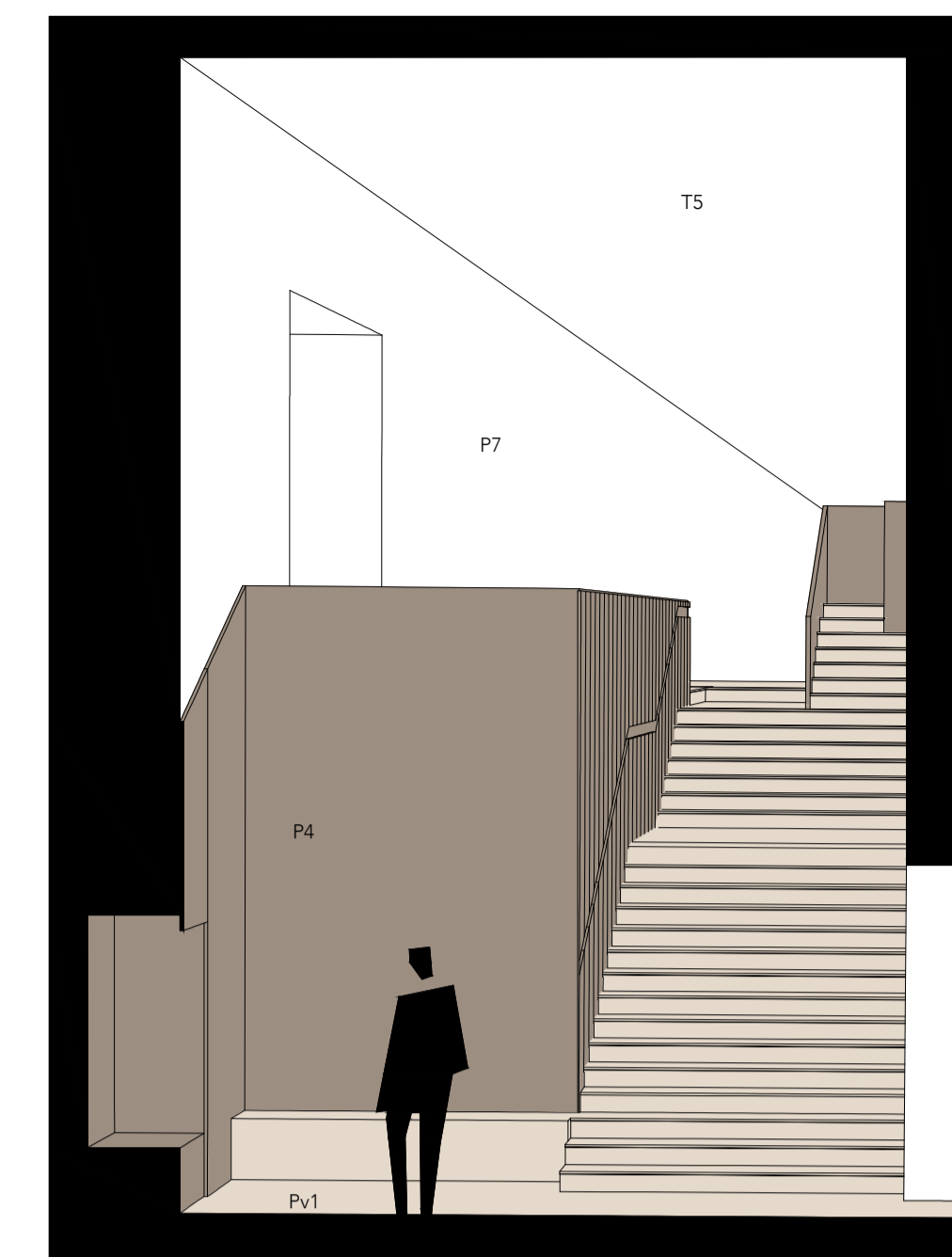
CVD1 | ESCALA 1:05



CORTE D | ESCALA 1:50



PV2 | ESCALA 1:05



PERSPETIVA ESCADAS NOVAS

LEGENDA

- 1 Camada de argamassa
- 2 Pavimento em lioz, idêntico ao original
- 3 Betão armado pré-fabricado
- 4 Peça emacida de pedra lioz, e=3cm
- 5 Alvenaria de pedra
- 6 Estuque
- 7 Perfil metálico, e=3mm, 5x5cm
- 8 Contraplacado de madeira de carvalho, e=3cm
- 9 Peça maciça de madeira de carvalho

REVESTIMENTOS

PAVIMENTOS

- Pv1 Pavimento revestido a pedra lioz, idêntica à original, cor S 1002-Y50R, dim. 31x31cm
- Pv2 Pavimento em soalho de madeira de carvalho
- Pve Betão afagado

TETOS

- T1 Teto falso c/ reboco pintado a verde, cor S 5020-G10Y
- T2 Teto falso c/ contraplacado de madeira
- T3 Reboco Pintado a verde, cor S 5020-G10Y
- T4 Reboco Pintado a creme, cor S 0500-N
- T5 Reboco Pintado a branco, cor NCS S 0300-N
- T6 Reboco Pintado a cinza, cor S 2502-G

PAREDES

- P1 Azulejo artesanal, verde, cor S 4020-G10Y, dim. 14x14cm
- P2 Azulejo artesanal, verde, cor S 1020-G30Y, dim. 14x14cm
- P3 Azulejo artesanal, azul, existente
- P4 Contraplacado de madeira
- P5 Reboco Pintado a creme, cor S 0500-N
- P6 Reboco Pintado a cinza, cor S 2502-G
- P7 Reboco Pintado a branco, cor S 0300-N
- P8 Reboco Pintado a verde, cor S 5020-G10Y
- P9 Esponja "acústica"

RODAPÉS

- R1 Pedra Liuz idêntica à original, e=5cm
- R2 Madeira de carvalho, e=5cm

NOTA: BASEADO NUM DESENHO ORIGINAL PRODUZIDO PELOS SERVIÇOS CENTRAIS DA UNIVERSIDADE DE LISBOA EM 2013 / 2014

REABILITAÇÃO DO MUSEU NACIONAL DE HISTÓRIA NATURAL E DA CIÊNCIA

aluno
Inês Maria H. P. Barroso Infante

LABORATÓRIO DE PROJECTO IV | ANO LECTIVO 2020 / 2021

MIARQINT&REAB

Título do desenho: DESENHO PARCIAL- ESCADAS NOVAS (EN.24) escala(s): 1:50 / 1:05 data: 16 junho 2021 desenho nº: A.4.3