

## MUSEU NACIONAL DE HISTÓRIA NATURAL E DA CIÊNCIA

### REABILITAÇÃO DO MUSEU

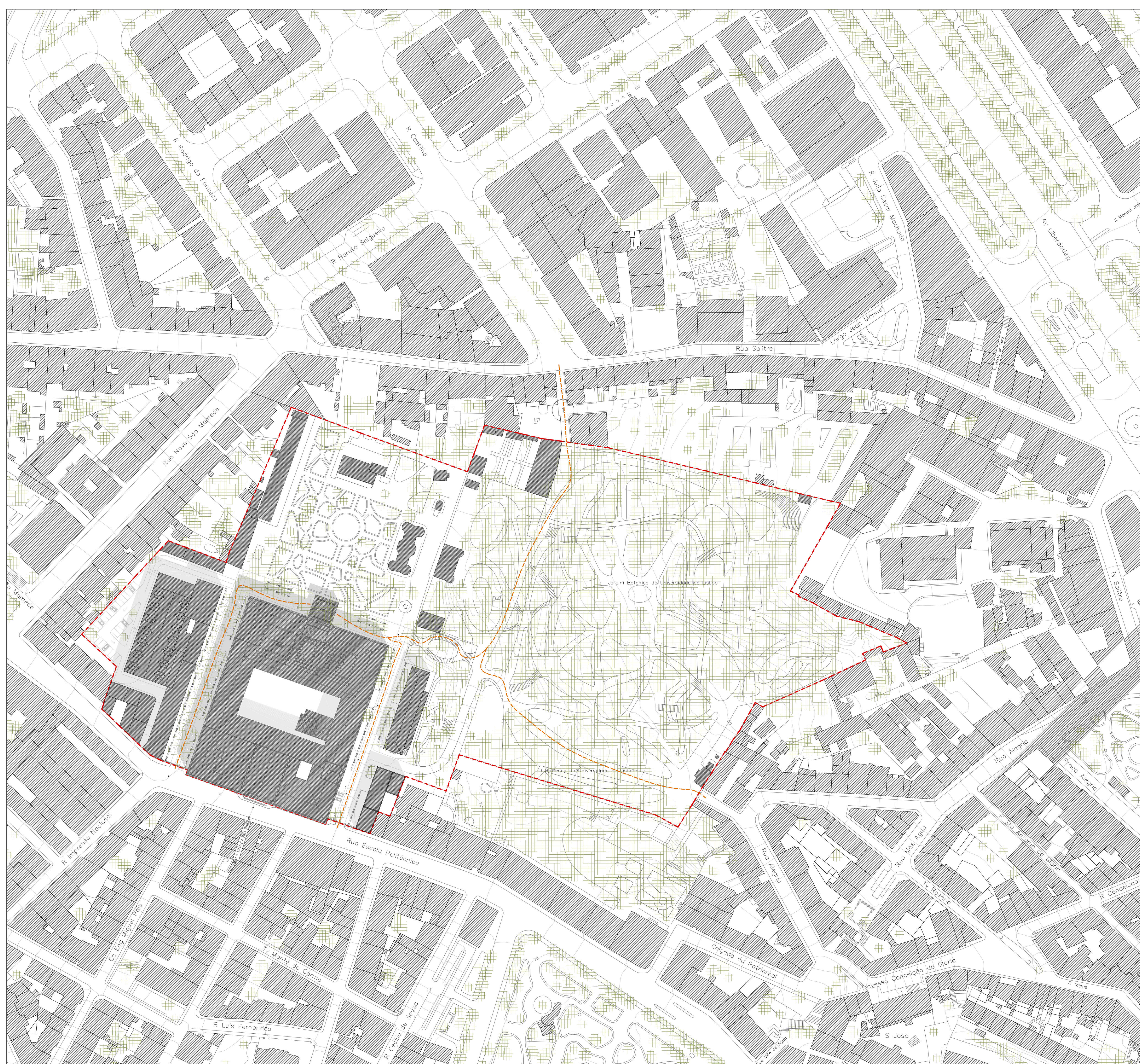
LUÍS ALVARINHO

#### LISTAGEM DE PEÇAS DESENHADAS

(16-06-2021)

Desenho	Designação	Escala
A.1.01	Proposta - Planta de Localização	1/1000
A.1.02	Proposta - Planta de Implantação	1/500
A.1.03	Proposta - Planta do Piso -1	1/200
A.1.04	Proposta - Planta do Piso 0	1/200
A.1.05	Proposta - Planta do Piso 1	1/200
A.1.06	Proposta - Planta do Piso 2	1/200
A.1.07	Proposta - Planta do Piso 3	1/200
A.1.08	Proposta - Planta De Coberturas	1/200
A.2.01	Proposta - Cortes	1/200
A.2.02	Proposta - Cortes	1/200
A.3.01	Proposta – Alçados	1/200
A.3.02	Proposta - Alçados	1/200
A.4.01	Proposta – Selos Ambientes	1/75
A.4.02	Proposta – Planta de Pavimentos	1/400
A.5.01	Proposta – Desenho Particular Pormenor Auditório	1/50, 1/5
A.5.02	Proposta – Desenho Particular Pormenor Sala Exposição	1/50
A.5.03	Proposta - Desenho Particular Pormenor Escada Auditório	1/50, 1/10, 1/2





1

1 NOVA ENTRADA PARA O JARDIM BOTÂNICO PELA RUA DO SALITRE



PERCURSO DE ACESSO

1

BASEADO NUM DESENHO ORIGINAL PRODUZIDO PELOS SERVIÇOS CENTRAIS DA UNIVERSIDADE DE LISBOA EM 2013 / 2014  
 COTA 0.00 DE PROJECTO = COTA TOPOGRÁFICA 77.55  
 \*- COTA ALTIMÉTRICA ESTIMADA

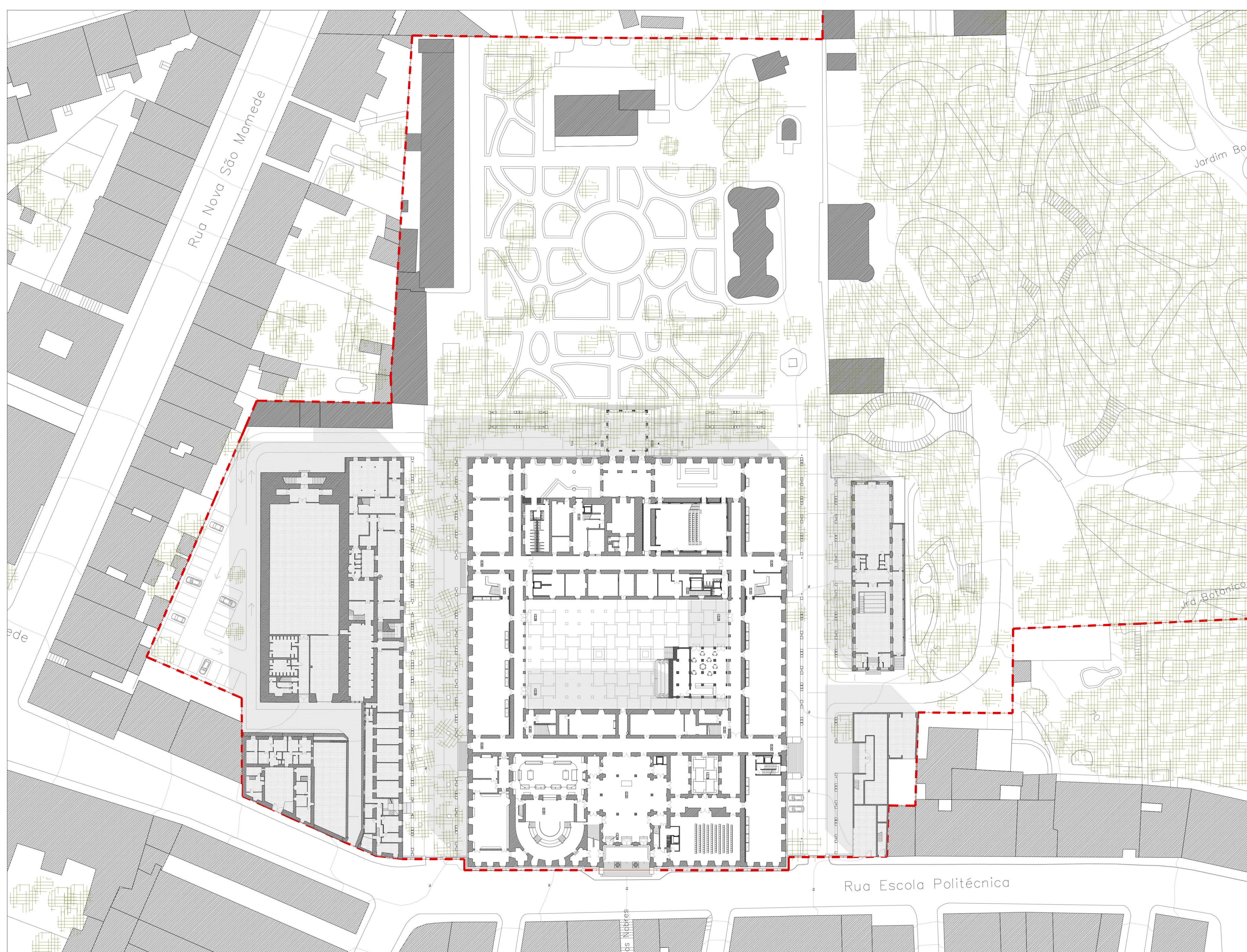
**REABILITAÇÃO DO MUSEU NACIONAL DE HISTÓRIA NATURAL E DA CIÊNCIA MUSEU**

aluno: LUIS ALVARINHO LABORATÓRIO DE PROJECTO V | ANO LECTIVO 2020 / 2021

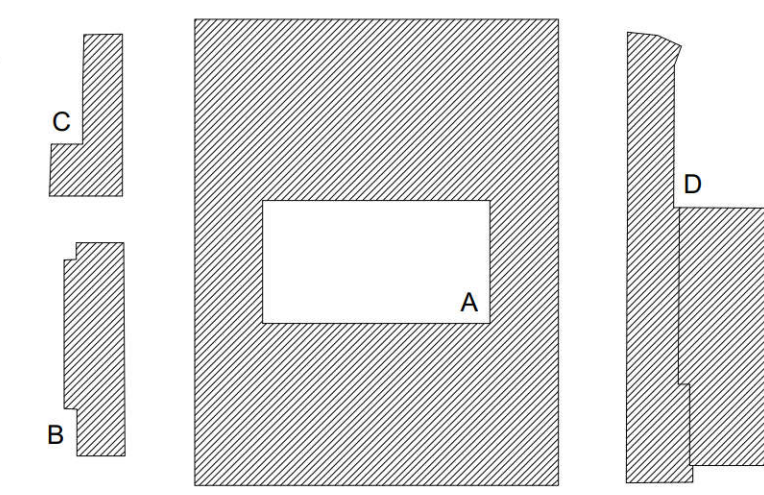
\\.\Google Drive\1 - WORK\0 ARQUITECTURA\ALVARINHO\MIARD.jpg

título do desenho <b>PROPOSTA - LOCALIZAÇÃO</b>	escala(s) 1/1000	data JUN 2021	desenho nº ARQ A.1.01.R00
--	---------------------	------------------	------------------------------





- COMPLEXO MUSEU
- A – Edifício Principal Museu – Exposições, Auditórios, Gabinetes de Departamentos, Reserva
  - B – Teatro da Politécnica – Restaurante e Sala de Espetáculos
  - C – Novo Edifício – Espaço Comercial, Gestão do Museu, Departamento Jardim Botânico e Residências para Investigadores
  - D – Picadeiro – Local de Grandes Eventos Ocasionais



BASEADO NUM DESENHO ORIGINAL PRODUZIDO PELOS SERVIÇOS CENTRAIS DA UNIVERSIDADE DE LISBOA EM 2013 / 2014  
 COTA 0.00 DE PROJECTO = COTA TOPOGRÁFICA 77.55  
 \*\* COTA ALTIMÉTRICA ESTIMADA

**REABILITAÇÃO DO MUSEU NACIONAL DE HISTÓRIA NATURAL E DA CIÊNCIA MUSEU**

aluno: LUIS ALVARINHO LABORATÓRIO DE PROJECTO V | ANO LECTIVO 2020 / 2021

..\\..\\Google Drive\\1 - WORK\\0 ARQUITECTURA\\ALVARINHO\\MUSEU.jpg  
 título do desenho: PROPOSTA - PLANTA IMPLANTAÇÃO ALÇADO SUL

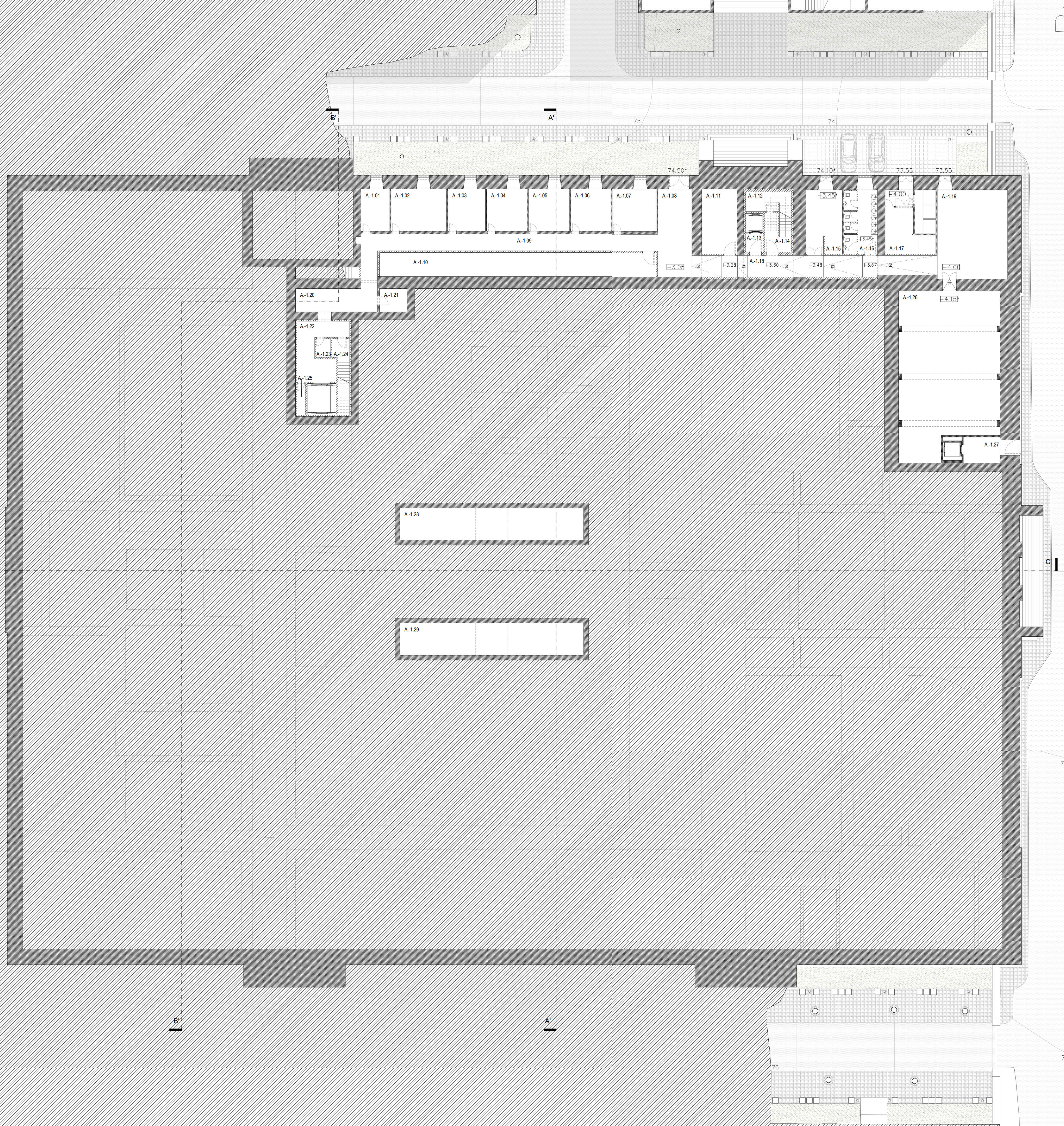
escala(s)	data	desenho nº
1/500	JUN 2021	ARQ A.1.02.R00





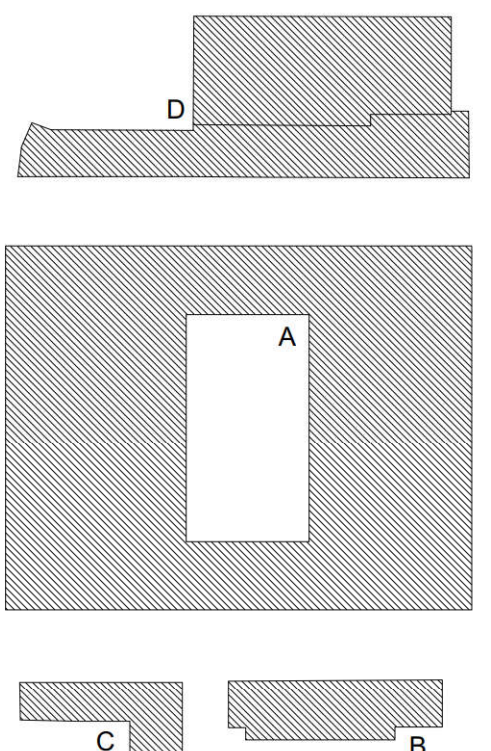
COMPARTIMENTAÇÃO

- A.-1.01 GABINETE
- A.-1.02 GABINETE
- A.-1.03 GABINETE
- A.-1.04 GABINETE
- A.-1.05 GABINETE
- A.-1.06 GABINETE
- A.-1.07 GABINETE
- A.-1.08 ACESSO SECUNDÁRIO PESSOAL/MERCADORIAS
- A.-1.09 CORREDOR CIRCULAÇÃO
- A.-1.10 DEPÓSITO
- A.-1.11 ZONA TÉCNICA
- A.-1.12 ARRUMOS
- A.-1.13 ACESSO ELEVADOR RESERVADO
- A.-1.14 ESCADAS DE SERVIÇO RESERVADO
- A.-1.15 ZONA RESÍDUOS
- A.-1.16 INSTALAÇÕES SANITÁRIAS M/F
- A.-1.17 POSTO TRANSFORMAÇÃO
- A.-1.18 CORREDOR CIRCULAÇÃO
- A.-1.19 ACESSO PRINCIPAL PESSOAL/MERCADORIAS
- A.-1.20 CORREDOR CIRCULAÇÃO
- A.-1.21 ARRUMOS
- A.-1.22 ACESSO RESERVADO AO PISO 0 - MONTA-CARGAS
- A.-1.23 ARRUMOS
- A.-1.24 ESCADAS DE SERVIÇO RESERVADO
- A.-1.25 ARRUMOS
- A.-1.26 DEPÓSITO
- A.-1.27 ACESSO AO ELEVADOR PARA PISO 0
- A.-1.28 CISTERNA
- A.-1.29 CISTERNA



COMPLEXO MUSEU

- A - Edifício Principal Museu  
- Exposições, Auditórios, Gabinetes de Departamentos, Reserva
- B - Teatro da Politécnica  
- Restaurante e Sala de Espetáculos
- C - Novo Edifício  
- Espaço Comercial, Gestão do Museu, Departamento Jardim Botânico e Residências para Investigadores
- D - Picadeiro  
- Local de Grandes Eventos Ocasionais



BASEADO NUM DESENHO ORIGINAL PRODUZIDO PELOS SERVIÇOS CENTRAIS DA UNIVERSIDADE DE LISBOA EM 2013 / 2014  
 COTA 0.00 DE PROJECTO = COTA TOPOGRÁFICA 77.55  
 \*- COTA ALTIMÉTRICA ESTIMADA

REABILITAÇÃO DO MUSEU NACIONAL DE HISTÓRIA NATURAL E DA CIÊNCIA  
 MUSEU

aluno: LUIS ALVARINHO LABORATÓRIO DE PROJECTO V | ANO LECTIVO 2020 / 2021

..\\..\\Google Drive\\1 - WORK\\0 ARQUITECTURA\\ALVARINHO\\MUSEU.jpg

Titulo do desenho	escala(s)	data	desenho nº
PROPOSTA - PLANTA DO PISO -1	1/200	JUN 2021	ARQ A.1.03.R00

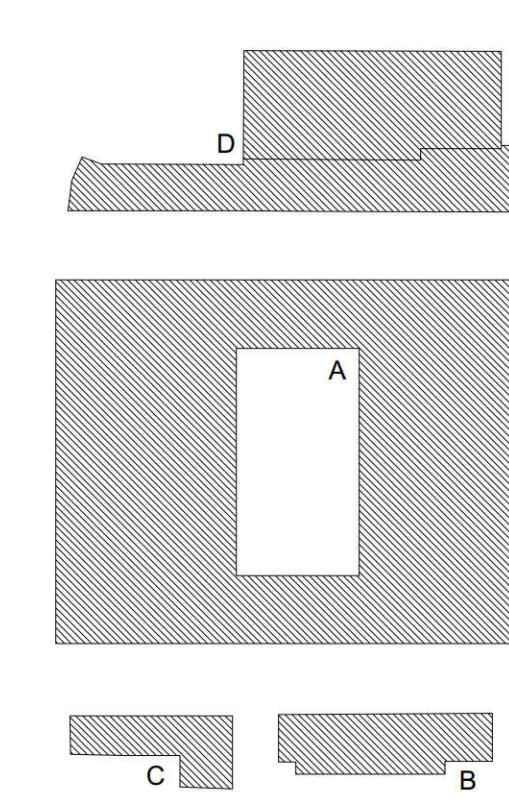


**COMPARTIMENTAÇÃO**

- A.0.01 SALA EXPOSIÇÕES TEMPORÁRIA
- A.0.02 ACESSO ESCADAS PÚBLICO
- A.0.03 SALA EXPOSIÇÃO
- A.0.04 CORREDOR CIRCULAÇÃO SUL
- A.0.05 ACESSO ELEVADOR RESERVADO
- A.0.06 ARRUMOS
- A.0.07 ACESSO ESCADAS DE SERVIÇO RESERVADO
- A.0.08 SALA EXPOSIÇÃO
- A.0.09 LOJA / FOYER
- A.0.10 CORREDOR CIRCULAÇÃO NORTE/NASCENTE
- A.0.11 ACESSO ELEVADOR PÚBLICO
- A.0.12 GALERIA NASCENTE
- A.0.13 SALA EXPOSIÇÃO
- A.0.14 CORREDOR CIRCULAÇÃO
- A.0.15 AUDITÓRIO B
- A.0.16 AUDITÓRIO A
- A.0.17 I.S. MOBILIDADE REDUZIDA PÚBLICA
- A.0.18 I.S. MISTA PÚBLICA
- A.0.19 ARRUMOS
- A.0.20 ACESSO MONTA-CARGAS E ESCADAS RESERVADO
- A.0.21 GABINETE
- A.0.22 JARDINETTA
- A.0.23 CAFETARIA
- A.0.24 COPA/ARMAZÉM CAFETARIA
- A.0.25 ACESSO ESCADAS PÚBLICO
- A.0.26 ARRUMOS
- A.0.27 ARRUMOS
- A.0.28 SALA EXPOSIÇÃO
- A.0.29 PÁTIO EXTERIOR
- A.0.30 SALA EXPOSIÇÃO
- A.0.31 ACESSO ELEVADOR PÚBLICO
- A.0.32 ACESSO ELEVADOR PÚBLICO
- A.0.33 ACESSO ESCADAS PÚBLICO
- A.0.34 ACESSO INDEPENDENTE AUDITÓRIO B
- A.0.35 ENTRADA PRINCIPAL
- A.0.36 ÁTRIO ENTRADA
- A.0.37 ADMINISTRAÇÃO
- A.0.38 ARRUMOS
- A.0.39 ACESSO ESCADAS E ELEVADOR RESERVADO
- A.0.40 I.S. RESERVADA
- A.0.41 CORREDOR CIRCULAÇÃO RESERVADO NORTE
- A.0.42 GABINETE
- A.0.43 GABINETE
- A.0.44 GABINETE
- A.0.45 ACESSO JARDINETTA
- A.0.46 SALA EXPOSIÇÃO
- A.0.47 ÁTRIO PRINCIPAL / SALA EXPOSIÇÃO
- A.0.48 BILHETEIRA / BENGALIEIRO
- A.0.49 ZONA TÉCNICA
- A.0.50 ARRUMOS
- A.0.51 GABINETE
- A.0.52 ACESSO ESCADAS E ELEVADOR RESERVADO
- A.0.53 GABINETE
- A.0.54 BACK OFFICE
- A.0.55 ZONA TÉCNICA
- A.0.56 GABINETE
- A.0.57 COPA LIMPEZA
- A.0.58 I.S. MOBILIDADE REDUZIDA PÚBLICA
- A.0.59 I.S. M PÚBLICA
- A.0.60 I.S. F PÚBLICA
- A.0.61 ACESSO ELEVADOR PÚBLICO
- A.0.62 ARRUMOS
- A.0.63 ARRUMOS
- A.0.64 ACESSO ESCADAS PÚBLICO
- A.0.65 APOIO SALA EXPOSIÇÃO
- A.0.66 ACESSO ESCADAS BANCADAS ANFITEATRO
- A.0.67 ACESSO INDEPENDENTE RESERVADO
- A.0.68 LABORATÓRIO QUÍMICO - RESERVA VISITÁVEL
- A.0.69 ARRUMOS
- A.0.70 ANFITEATRO QUÍMICO - RESERVA VISITÁVEL
- A.0.71 ARRUMOS
- A.0.72 ACESSO ESCADAS DE SERVIÇO RESERVADO
- A.0.73 CORREDOR CIRCULAÇÃO NORTE/POENTE
- A.0.74 GALERIA POENTE
- A.0.75 SALA ATIVIDADES LÚDICAS
- A.0.76 SALA ATIVIDADES LÚDICAS
- A.0.77 ACESSO ESCADAS PÚBLICO
- A.0.78 SALA EXPOSIÇÃO
- A.0.79 CORREDOR CIRCULAÇÃO
- A.0.80 SALA EXPOSIÇÃO - RESERVA VISITÁVEL
- A.0.81 ARRUMOS
- A.0.82 GABINETES
- A.0.83 GABINETES

**COMPLEXO MUSEU**

- A - Edifício Principal Museu
  - Exposições, Auditórios, Gabinetes de Departamentos, Reserva
- B - Teatro da Politécnica
  - Restaurante e Sala de Espetáculos
- C - Novo Edifício
  - Espaço Comercial, Gestão do Museu, Departamento Jardim Botânico e Residências para Investigadores
- D - Picadeiro
  - Local de Grandes Eventos Ocasionais



BASEADO NUM DESENHO ORIGINAL PRODUZIDO PELOS SERVIÇOS CENTRAIS DA UNIVERSIDADE DE LISBOA EM 2013 / 2014

COTA 0.00 DE PROJECTO = COTA TOPOGRÁFICA 77.55

\* - COTA ALTIMÉTRICA ESTIMADA

**REABILITAÇÃO DO MUSEU NACIONAL DE HISTÓRIA NATURAL E DA CIÊNCIA MUSEU**

aluno: **LUIS ALVARINHO** LABORATÓRIO DE PROJECTO V | ANO LECTIVO 2020 / 2021

\\.\Google Drive\1 - WORK\10 ARQUITECTURA\ALVARINHO\MIARD.jpg

Titulo do desenho	escala(s)	data	desenho nº
PROPOSTA - PLANTA DO PISO 0	1/200	JUN 2021	ARQ A.1.04.R00


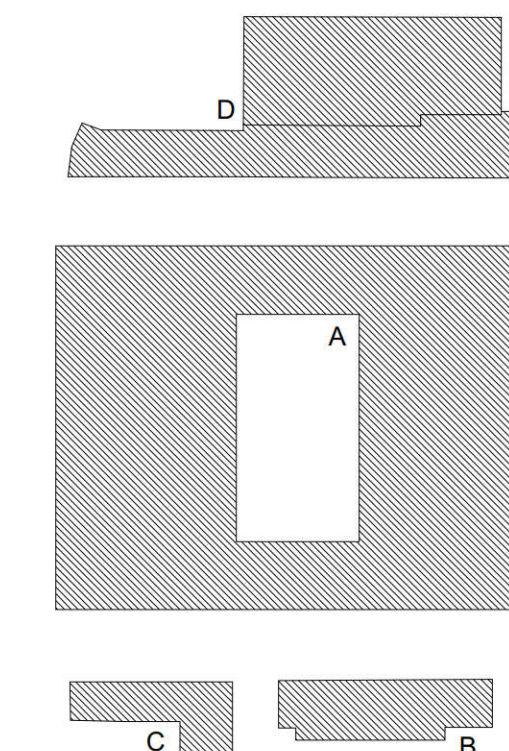


COMPARTIMENTAÇÃO

- A.1.01 SALA EXPOSIÇÃO
- A.1.02 ACESSO ESCADAS PÚBLICO
- A.1.03 SALA EXPOSIÇÃO
- A.1.04 ACESSO ESCADAS E ELEVADOR RESERVADO
- A.1.05 ARRUMOS
- A.1.06 SALA EXPOSIÇÃO
- A.1.07 CORREDOR CIRCULAÇÃO NORTE/NASCENTE
- A.1.08 CORREDOR CIRCULAÇÃO SUL
- A.1.09 SALA EXPOSIÇÃO
- A.1.10 SALA EXPOSIÇÃO
- A.1.11 SALA EXPOSIÇÃO
- A.1.12 AUDITÓRIO A
- A.1.13 CORREDOR CIRCULAÇÃO RESERVADO
- A.1.14 ACESSO ELEVADOR PÚBLICO
- A.1.15 I. S. PÚBLICA
- A.1.16 I. S. M. PÚBLICA
- A.1.17 ARRUMOS
- A.1.18 ARRUMOS
- A.1.19 ACESSO MONTA-CARGAS RESERVADO
- A.1.19a CORREDOR CIRCULAÇÃO RESERVADO
- A.1.20 GABINETE
- A.1.21 GABINETE
- A.1.22 ACESSO ESCADAS PÚBLICO
- A.1.23 GABINETE
- A.1.24 GABINETE
- A.1.25 SALA EXPOSIÇÃO
- A.1.26 ACESSO ESCADAS PÚBLICO
- A.1.27 GALERIA ÁTRIO PRINCIPAL/SALA EXPOSIÇÃO
- A.1.28 CORREDOR CIRCULAÇÃO
- A.1.29 GABINETE ADMINISTRAÇÃO
- A.1.30 GABINETE ADMINISTRAÇÃO
- A.1.31 GABINETE ADMINISTRAÇÃO
- A.1.32 I.S. RESERVADA
- A.1.33 ACESSO ESCADAS E ELEVADOR RESERVADO
- A.1.34 GABINETE
- A.1.35 GABINETE
- A.1.36 CORREDOR CIRCULAÇÃO
- A.1.37 SALA EXPOSIÇÃO
- A.1.38 ARRUMOS
- A.1.39 ACESSO ESCADAS E ELEVADOR RESERVADO
- A.1.40 GABINETE
- A.1.41 PLANETÁRIO
- A.1.42 CORREDOR CIRCULAÇÃO RESERVADO
- A.1.43 GABINETE
- A.1.44 GABINETE
- A.1.45 I. S. PÚBLICA
- A.1.46 I. S. M. PÚBLICA
- A.1.47 ACESSO ELEVADOR PÚBLICO
- A.1.48 GABINETE
- A.1.49 GABINETE
- A.1.50 ACESSO ESCADAS PÚBLICO
- A.1.51 GALERIA LABORATÓRIO QUÍMICO – RESERVA VISITÁVEL
- A.1.52 ARRUMOS
- A.1.53 ACESSO ESCADAS BANCADAS ANFITEATRO
- A.1.54 ACESSO ESCADAS DE SERVIÇO RESERVADO
- A.1.55 CORREDOR CIRCULAÇÃO
- A.1.56 SALA EXPOSIÇÃO
- A.1.57 SALA EXPOSIÇÃO
- A.1.58 CORREDOR CIRCULAÇÃO NORTE/POENTE
- A.1.59 ACESSO ESCADAS PÚBLICO
- A.1.60 SALA EXPOSIÇÃO
- A.1.61 GALERIA POENTE
- A.1.62 CORREDOR CIRCULAÇÃO
- A.1.63 SALA EXPOSIÇÃO – RESERVA VISITÁVEL
- A.1.64 SALA EXPOSIÇÃO
- A.1.65 SALA EXPOSIÇÃO

COMPLEXO MUSEU

- A – Edifício Principal Museu  
– Exposições, Auditórios, Gabinetes de Departamentos, Reserva
- B – Teatro da Politécnica  
– Restaurante e Sala de Espetáculos
- C – Novo Edifício  
– Espaço Comercial, Gestão do Museu, Departamento Jardim Botânico e Residências para Investigadores
- D – Picadeiro  
– Local de Grandes Eventos Ocasionais



BASEADO NUM DESENHO ORIGINAL PRODUZIDO PELOS SERVIÇOS CENTRAIS DA UNIVERSIDADE DE LISBOA EM 2013 / 2014  
 COTA 0.00 DE PROJECTO = COTA TOPOGRÁFICA 77.55  
 \* - COTA ALTIMÉTRICA ESTIMADA

REABILITAÇÃO DO MUSEU NACIONAL DE HISTÓRIA NATURAL E DA CIÊNCIA MUSEU

aluno LUIS ALVARINHO LABORATÓRIO DE PROJECTO V | ANO LECTIVO 2020 / 2021

\\.\Google Drive\1 - WORK\10 ARQUITECTURA\ALVARINHO\MIARD.jpg

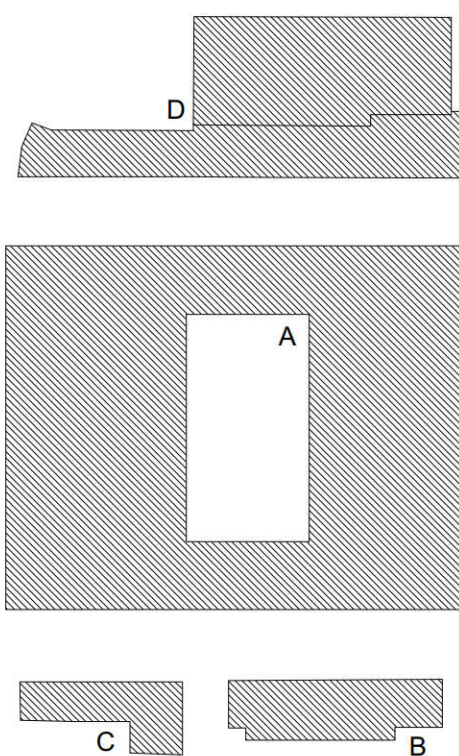


COMPARTIMENTAÇÃO

- A.2.01 GALERIA EXPOSIÇÃO
- A.2.02 GALERIA CIRCULAÇÃO PÚBLICA
- A.2.03 ACESSO ESCADAS PÚBLICO
- A.2.04 GALERIA EXPOSIÇÃO
- A.2.05 CORREDOR CIRCULAÇÃO PÚBLICO E RESERVADO
- A.2.06 ACESSO ESCADAS E ELEVADOR RESERVADO
- A.2.06a ARRUMOS
- A.2.07 GALERIA EXPOSIÇÃO
- A.2.07a GALERIA EXPOSIÇÃO
- A.2.08 DEPÓSITO
- A.2.09 CORREDOR CIRCULAÇÃO RESERVADO
- A.2.10 CORREDOR CIRCULAÇÃO PÚBLICO
- A.2.11 GABINETE
- A.2.12 CORREDOR CIRCULAÇÃO RESERVADO
- A.2.13 CORREDOR CIRCULAÇÃO RESERVADO
- A.2.14 GABINETE
- A.2.15 GABINETE
- A.2.16 GABINETE
- A.2.17 DEPÓSITO
- A.2.18 DEPÓSITO
- A.2.19 ACESSO ESCADAS PISO 3 RESERVADO
- A.2.20 DEPÓSITO
- A.2.21 ACESSO DEPÓSITOS
- A.2.22 DEPÓSITO
- A.2.23 ACESSO ELEVADOR PÚBLICO
- A.2.24 I.S. F RESERVADA
- A.2.25 I.S. M RESERVADA
- A.2.26 ARRUMOS
- A.2.27 ACESSO MONTA-CARGAS RESERVADO
- A.2.28 GABINETE
- A.2.29 GABINETE
- A.2.30 GABINETE
- A.2.31 GABINETE
- A.2.32 ARRUMOS
- A.2.33 GABINETE
- A.2.34 GABINETE
- A.2.35 CORREDOR CIRCULAÇÃO RESERVADO
- A.2.36 ACESSO DESVÃO
- A.2.37 ZONA TÉCNICA
- A.2.38 GABINETE
- A.2.39 GABINETE
- A.2.40 GABINETE
- A.2.41 ACESSO ESCADAS E ELEVADOR RESERVADO
- A.2.42 I.S. RESERVADO
- A.2.43 CORREDOR CIRCULAÇÃO RESERVADO
- A.2.44 GABINETE
- A.2.45 CORREDOR CIRCULAÇÃO RESERVADO
- A.2.46 GABINETE
- A.2.47 GALERIA EXPOSIÇÃO
- A.2.48 ARRUMOS
- A.2.49 ACESSO ESCADAS E ELEVADOR RESERVADO
- A.2.50 GABINETE
- A.2.51 CORREDOR CIRCULAÇÃO RESERVADO
- A.2.52 GABINETE
- A.2.53 GABINETE
- A.2.54 I.S. F RESERVADA
- A.2.55 I.S. M RESERVADA
- A.2.56 ACESSO ELEVADOR PÚBLICO
- A.2.57 GABINETE
- A.2.58 DEPÓSITO
- A.2.59 GALERIA CIRCULAÇÃO PÚBLICA
- A.2.60 GALERIA CIRCULAÇÃO RESERVADA
- A.2.61 ACESSO ESCADAS DE SERVIÇO RESERVADO
- A.2.62 GALERIA EXPOSIÇÃO
- A.2.63 GALERIA CIRCULAÇÃO PÚBLICA
- A.2.64 ACESSO ESCADAS PÚBLICO
- A.2.65 GALERIA EXPOSIÇÃO
- A.2.66 CORREDOR CIRCULAÇÃO RESERVADO

COMPLEXO MUSEU

- A – Edifício Principal Museu
  - Exposições, Auditórios, Gabinetes de Departamentos, Reserva
- B – Teatro da Politécnica
  - Restaurante e Sala de Espetáculos
- C – Novo Edifício
  - Espaço Comercial, Gestão do Museu, Departamento Jardim Botânico e Residências para Investigadores
- D – Picadeiro
  - Local de Grandes Eventos Ocasionais



BASEADO NUM DESENHO ORIGINAL PRODUZIDO PELOS SERVIÇOS CENTRAIS DA UNIVERSIDADE DE LISBOA EM 2013 / 2014  
 COTA 0.00 DE PROJECTO = COTA TOPOGRÁFICA 77.55  
 \*- COTA ALTIMÉTRICA ESTIMADA

REABILITAÇÃO DO MUSEU NACIONAL DE HISTÓRIA NATURAL E DA CIÊNCIA MUSEU

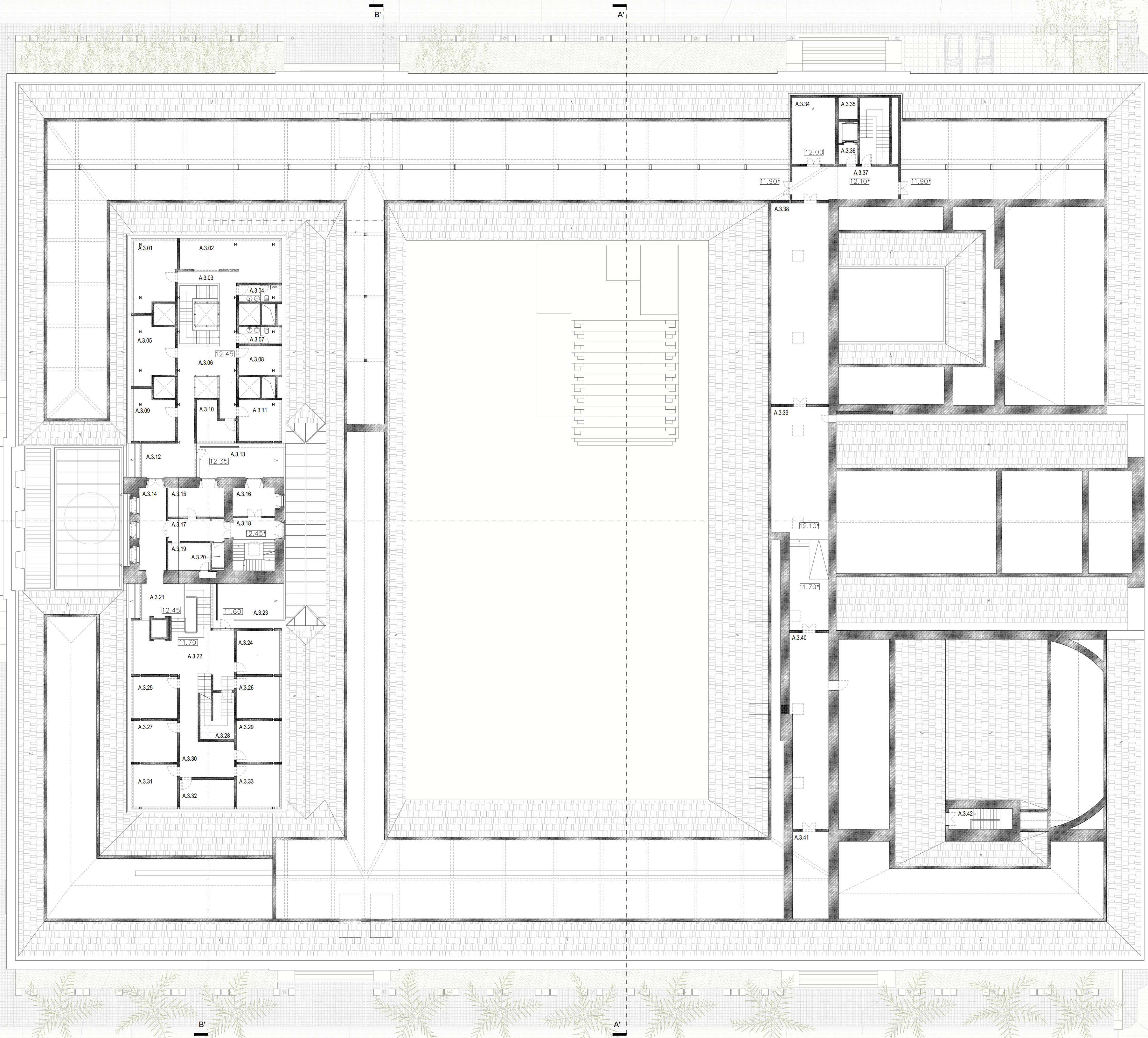
aluno LUIS ALVARINHO LABORATÓRIO DE PROJECTO V | ANO LECTIVO 2020 / 2021

\\.\Google Drive\1 - WORK\10 ARQUITECTURA\ALVARINHO\MIARD.jpg




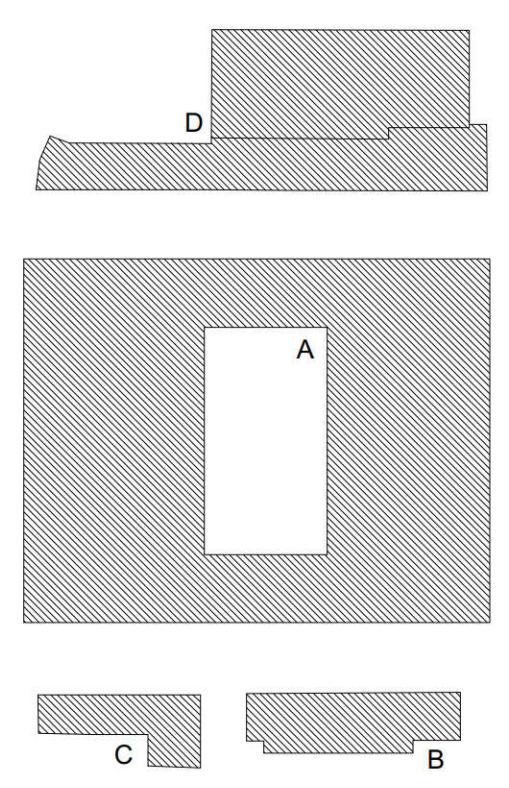
COMPARTIMENTAÇÃO

- A.3.01 GABINETE
- A.3.02 SALA CONVÍVIO
- A.3.03 CORREDOR CIRCULAÇÃO
- A.3.04 I.S. M
- A.3.05 GABINETE
- A.3.06 ACESSO ESCADAS PISO 2/ CIRCULAÇÃO
- A.3.07 I.S. F
- A.3.08 GABINETE
- A.3.09 GABINETE
- A.3.10 GABINETE
- A.3.11 GABINETE
- A.3.12 ACESSO TORRE IGD
- A.3.13 TERRAÇO ACESSÍVEL
- A.3.14 CORREDOR CIRCULAÇÃO
- A.3.15 GABINETE
- A.3.16 GABINETE
- A.3.17 CORREDOR CIRCULAÇÃO
- A.3.18 ACESSO ESCADAS E ELEVADOR RESERVADO
- A.3.19 ARRUMOS
- A.3.20 I.S. RESERVADO
- A.3.21 ACESSO TORRE IGD
- A.3.22 ACESSO ESCADAS E ELEVADOR RESERVADO
- A.3.23 TERRAÇO ACESSÍVEL
- A.3.24 GABINETE
- A.3.25 GABINETE
- A.3.26 GABINETE
- A.3.27 GABINETE
- A.3.28 ARRUMOS
- A.3.29 GABINETE
- A.3.30 CORREDOR CIRCULAÇÃO
- A.3.31 GABINETE
- A.3.32 GABINETE
- A.3.33 GABINETE
- A.3.34 ZONA TÉCNICA
- A.3.35 ZONA TÉCNICA
- A.3.36 ACESSO ELEVADOR RESERVADO
- A.3.37 ACESSO ESCADAS RESERVADO
- A.3.38 DEPÓSITO
- A.3.39 DEPÓSITO
- A.3.40 DEPÓSITO
- A.3.41 DEPÓSITO
- A.3.42 ACESSO ESCADAS SERVIÇO RESERVADO



COMPLEXO MUSEU

- A – Edifício Principal Museu  
– Exposições, Auditórios, Gabinetes de Departamentos, Reserva
- B – Teatro da Politécnica  
– Restaurante e Sala de Espetáculos
- C – Novo Edifício  
– Espaço Comercial, Gestão do Museu, Departamento Jardim Botânico e Residências para Investigadores
- D – Picadeiro  
– Local de Grandes Eventos Ocasionais



BASEADO NUM DESENHO ORIGINAL PRODUZIDO PELOS SERVIÇOS CENTRAIS DA UNIVERSIDADE DE LISBOA EM 2013 / 2014  
 COTA 0.00 DE PROJECTO = COTA TOPOGRÁFICA 77.55  
 \*- COTA ALTIMÉTRICA ESTIMADA

REABILITAÇÃO DO MUSEU NACIONAL DE HISTÓRIA NATURAL E DA CIÊNCIA MUSEU

aluno LUIS ALVARINHO LABORATÓRIO DE PROJECTO V | ANO LECTIVO 2020 / 2021

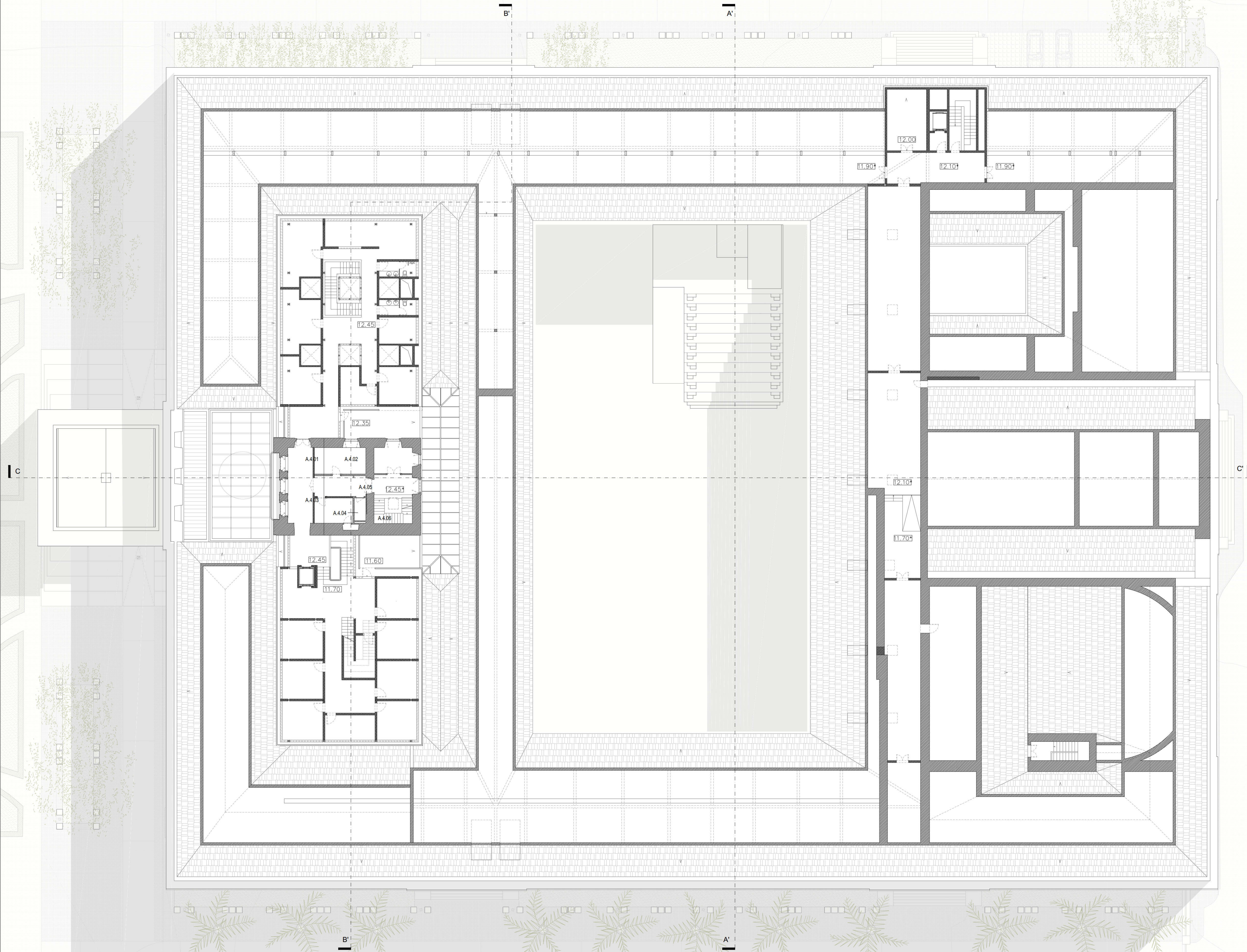
\\.\Google Drive\1 - WORK\0 ARQUITECTURA\ALVARINHO\MIARD.jpg

Titulo do desenho	escala(s)	data	desenho nº
PROPOSTA - PLANTA DO PISO 3	1/200	JUN 2021	ARQ A.1.07.R00

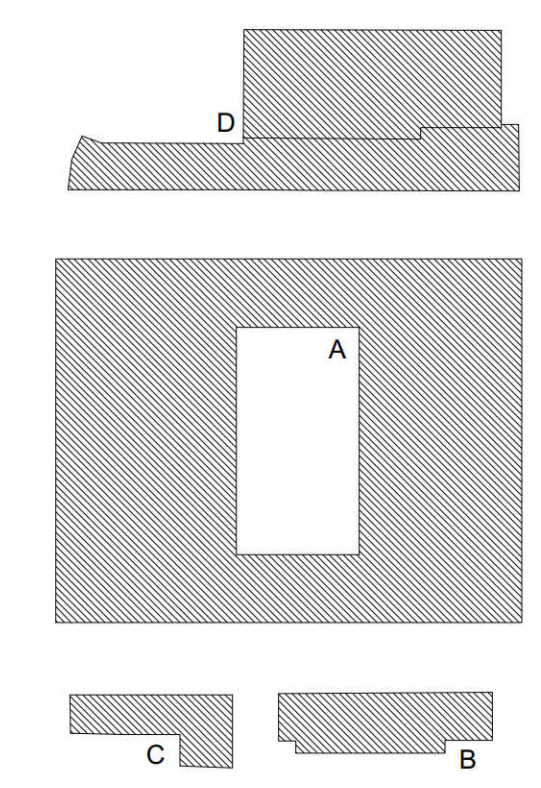


COMPARTIMENTAÇÃO

- A.4.01 GABINETE
- A.4.02 GABINETE
- A.4.03 GABINETE
- A.4.04 ARRUMOS
- A.4.05 ACESSO COBERTURA
- A.4.06 ACESSO ESCADAS E ELEVADOR RESERVADO



- 74
- COMPLEXO MUSEU
- A – Edifício Principal Museu  
– Exposições, Auditórios, Gabinetes de Departamentos, Reserva
  - B – Teatro da Politécnica  
– Restaurante e Sala de Espetáculos
  - C – Novo Edifício  
– Espaço Comercial, Gestão do Museu, Departamento Jardim Botânico e Residências para Investigadores
  - D – Picadeiro  
– Local de Grandes Eventos Ocasionais



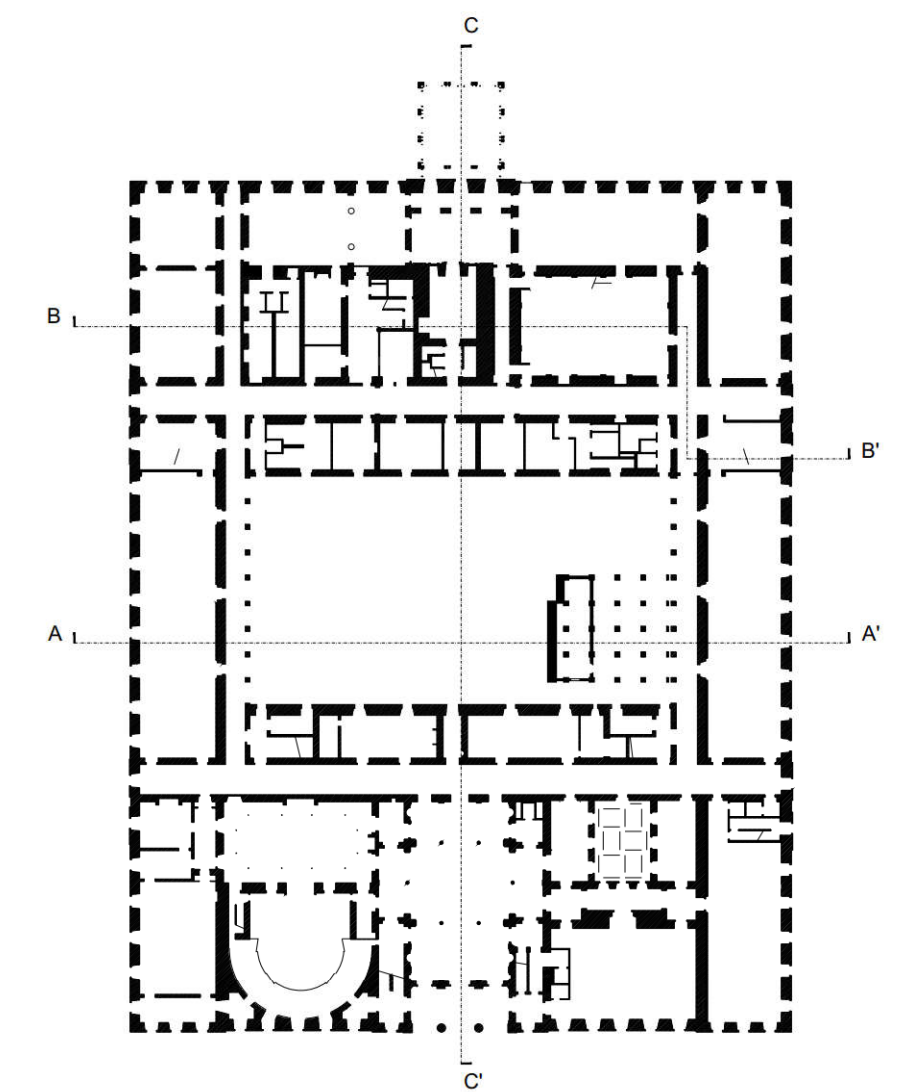



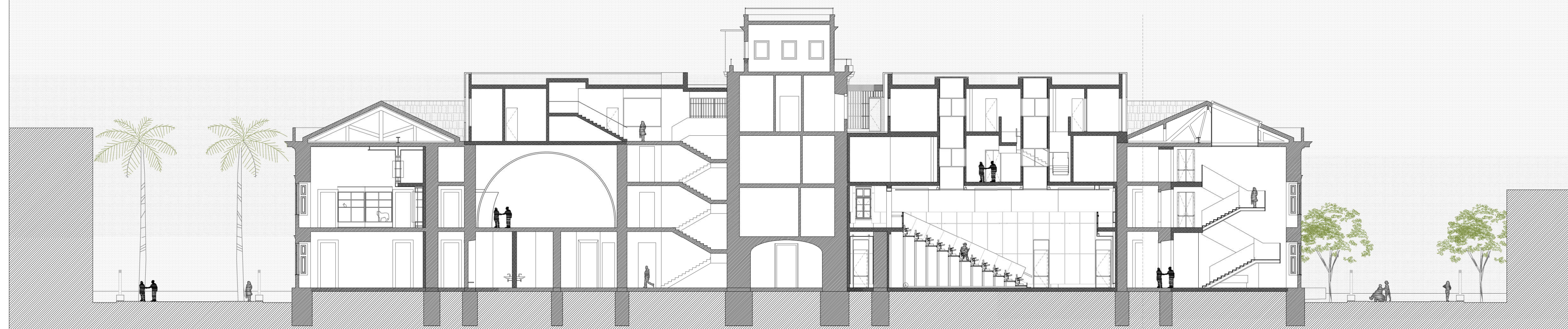
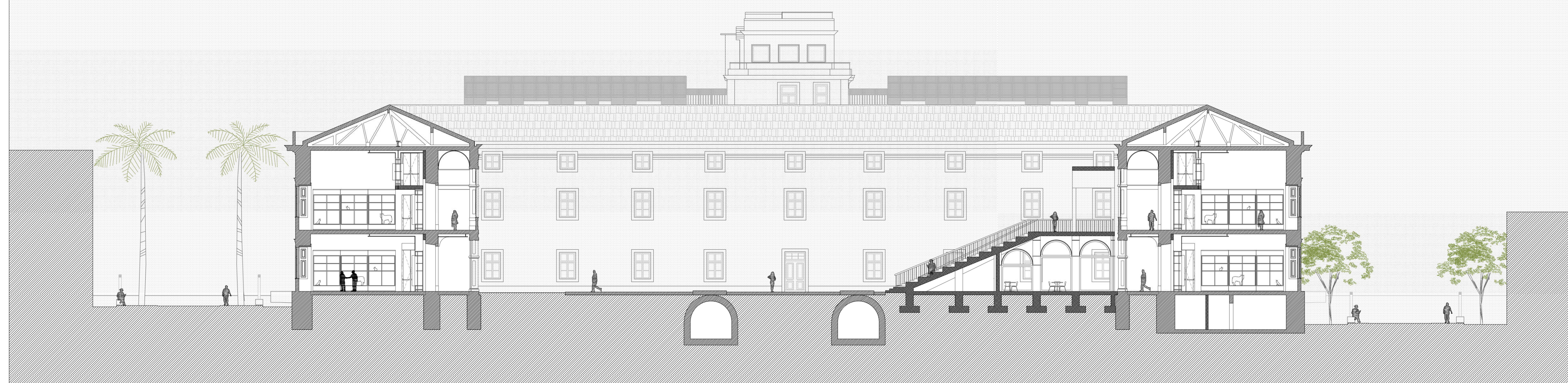
BASEADO NUM DESENHO ORIGINAL PRODUZIDO PELOS SERVIÇOS CENTRAIS DA UNIVERSIDADE DE LISBOA EM 2013 / 2014  
 COTA 0.00 DE PROJECTO = COTA TOPOGRÁFICA 77.55  
 \*- COTA ALTIMÉTRICA ESTIMADA

**REABILITAÇÃO DO MUSEU NACIONAL DE HISTÓRIA NATURAL E DA CIÊNCIA MUSEU**  
 aluno LUIS ALVARINHO LABORATÓRIO DE PROJECTO V | ANO LECTIVO 2020 / 2021

..\\..\\Google Drive\\1 - WORK\\0 ARQUITECTURA\\ALVARINHO\\MUSEU.jpg

Titulo do desenho	escala(s)	data	desenho nº
PROPOSTA - PLANTA DO PISO 4 + COBERTURA	1/200	JUN 2021	ARQ A.1.08.R00





BASEADO NUM DESENHO ORIGINAL PRODUZIDO PELOS SERVIÇOS CENTRAIS DA UNIVERSIDADE DE LISBOA EM 2013 / 2014  
 COTA 0.00 DE PROJECTO = COTA TOPOGRÁFICA 77.55  
 \*- COTA ALTIMÉTRICA ESTIMADA



**REABILITAÇÃO DO MUSEU NACIONAL DE HISTÓRIA NATURAL E DA CIÊNCIA MUSEU**

aluno: LUIS ALVARINHO LABORATÓRIO DE PROJECTO V | ANO LECTIVO 2020 / 2021

..\\..\\Google Drive\\1 - WORK\\0 ARQUITECTURA\\ALVARINHO\\MURD.jpg

Título do desenho	escala(s)	data	desenho nº
PROPOSTA - CORTES	1/200	JUN 2021	ARQ A.1.09.R00





BASEADO NUM DESENHO ORIGINAL PRODUZIDO PELOS SERVIÇOS CENTRAIS DA UNIVERSIDADE DE LISBOA EM 2013 / 2014  
 COTA 0.00 DE PROJECTO = COTA TOPOGRÁFICA 77.55  
 \* - COTA ALTIMÉTRICA ESTIMADA

**REABILITAÇÃO DO MUSEU NACIONAL DE HISTÓRIA NATURAL E DA CIÊNCIA**  
 MUSEU

aluno  
 LUIS ALVARINHO

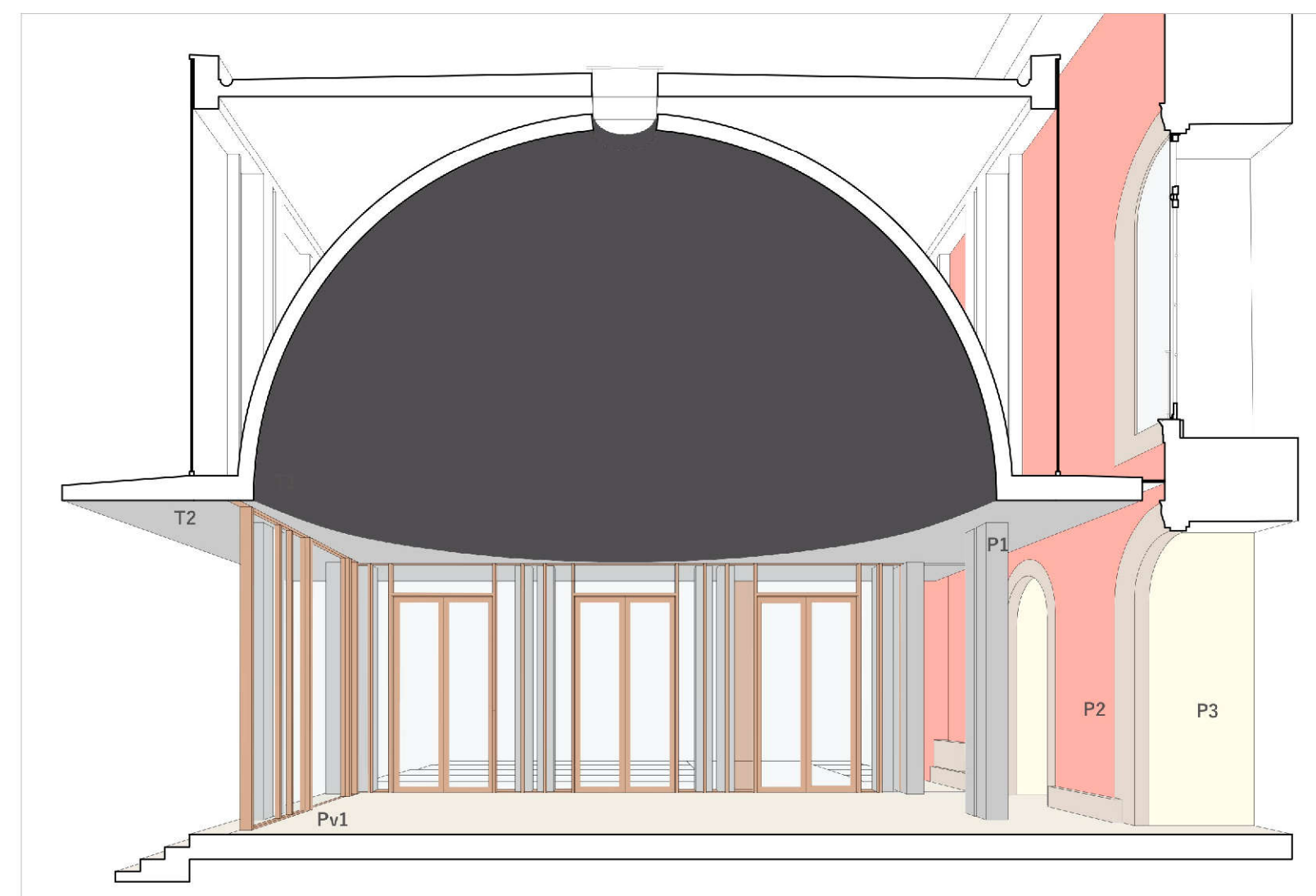
LABORATÓRIO DE PROJECTO V | ANO LECTIVO 2020 / 2021

..\\..\\Google Drive\\1 - WORK\\0 ARQUITECTURA\\ALVARINHO\\MIARD.jpg

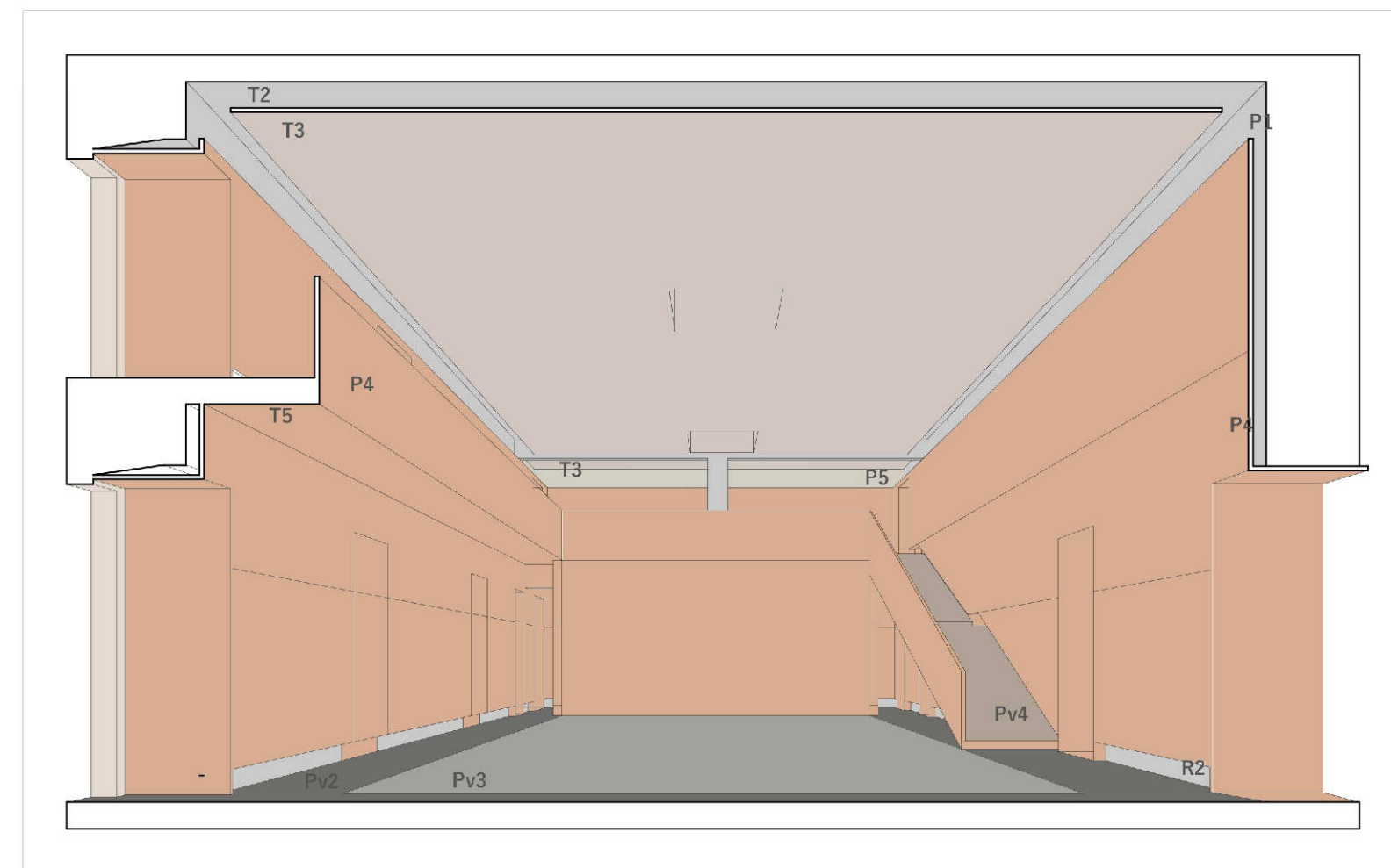
Titulo do desenho	escala(s)	data	desenho nº
PROPOSTA - ALÇADOS	1/200	JUN 2021	ARQ A.1.10.R00



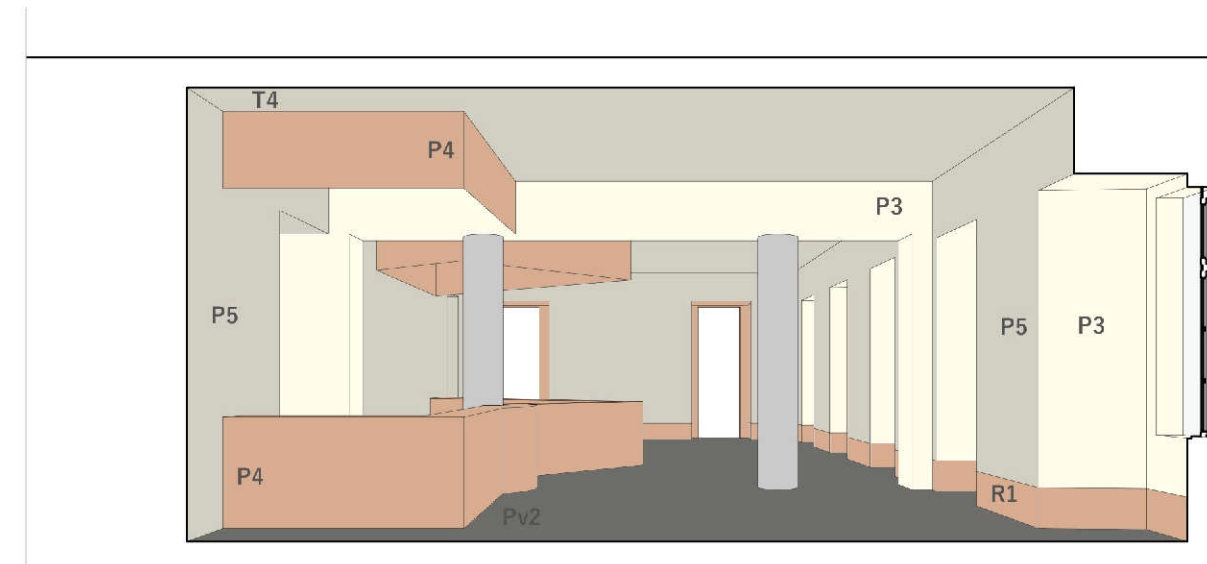
PISO 0



COMPARTIMENTO A.0.35 - ENTRADA PRINCIPAL

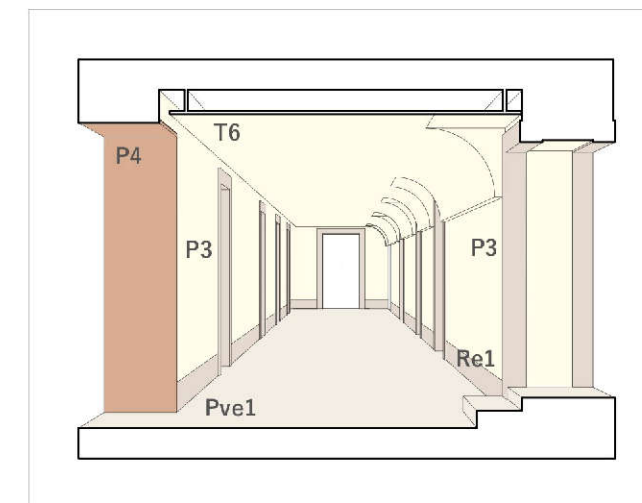


COMPARTIMENTO A.0.16/A.1.12 - AUDITÓRIO A

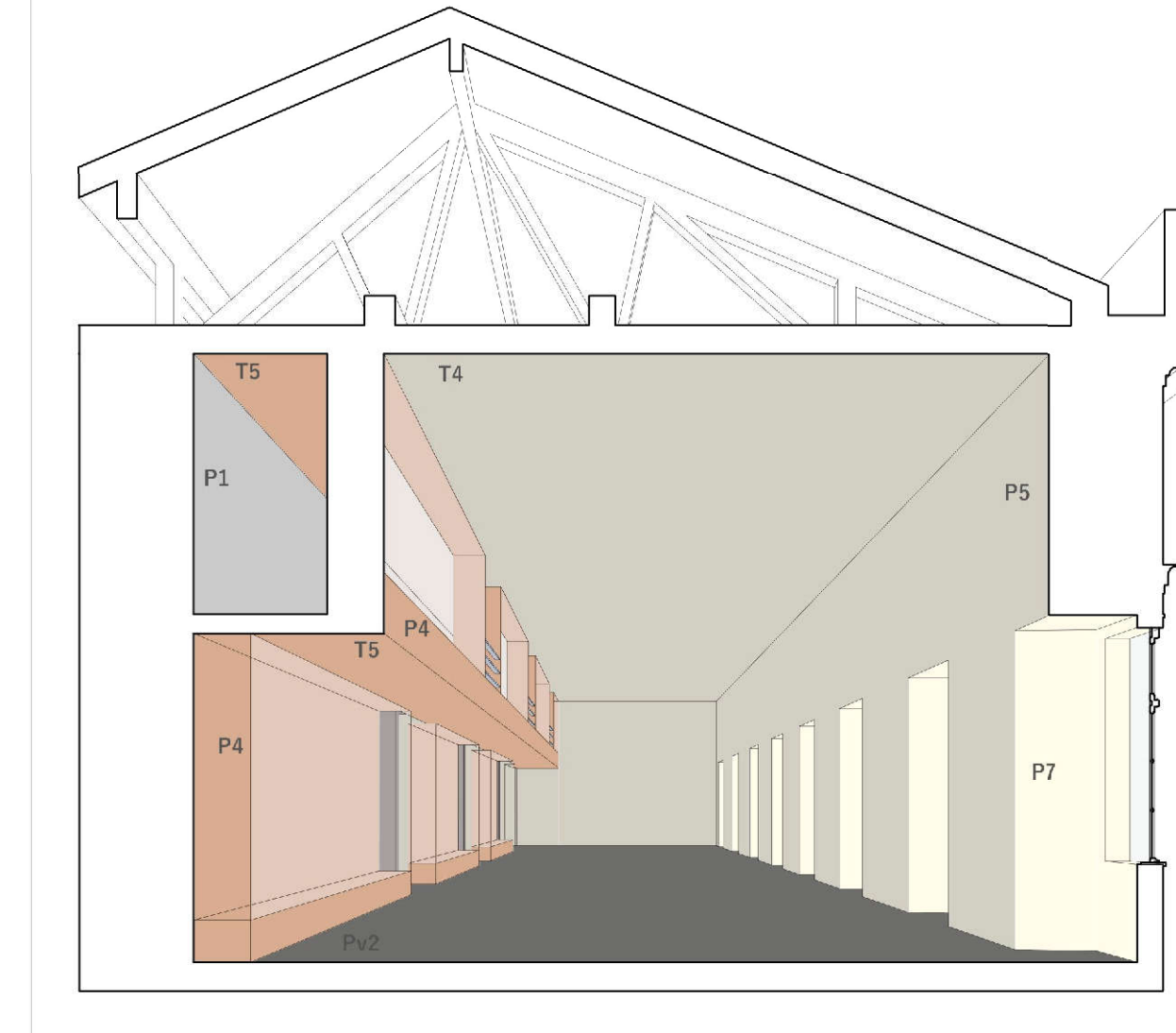


COMPARTIMENTO A.0.48 - BILHETEIRA/BENGALEIRO

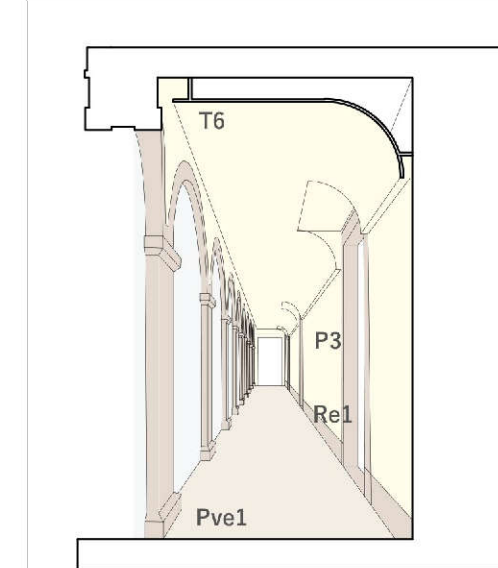
PISO 1



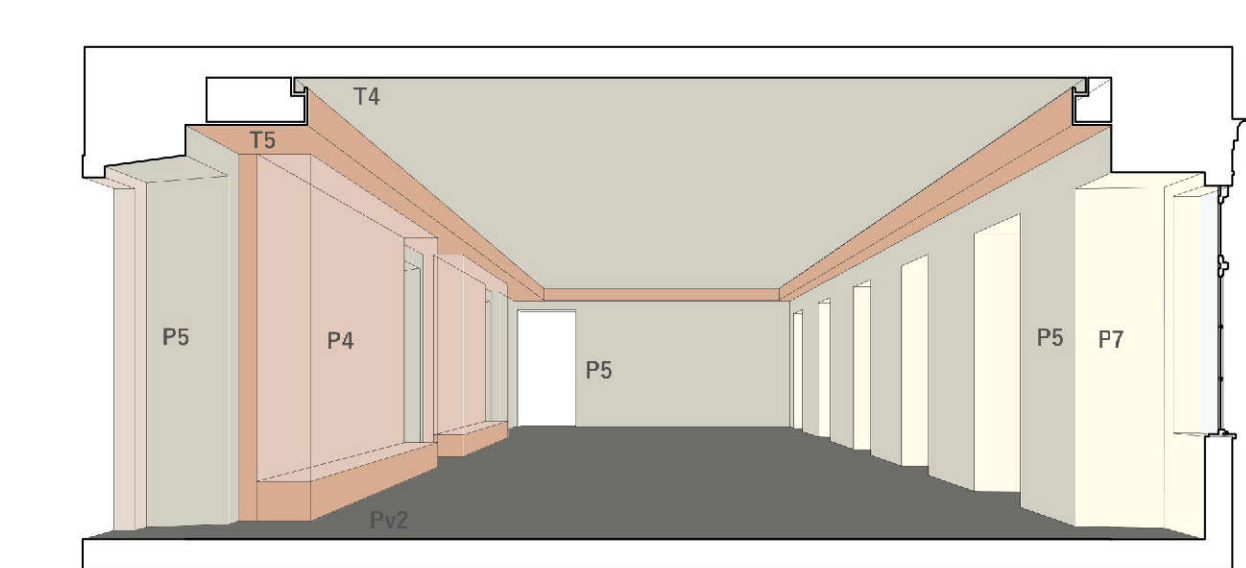
COMPARTIMENTO A.1.08 - CORREDOR SUL



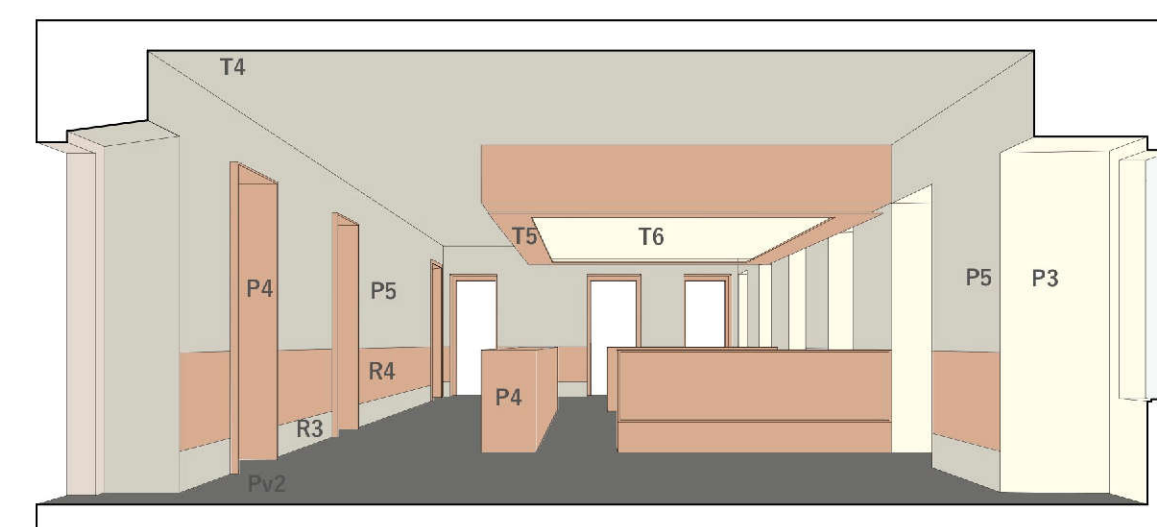
COMPARTIMENTO A.1.03/A.2.04 - SALA EXPOSIÇÃO



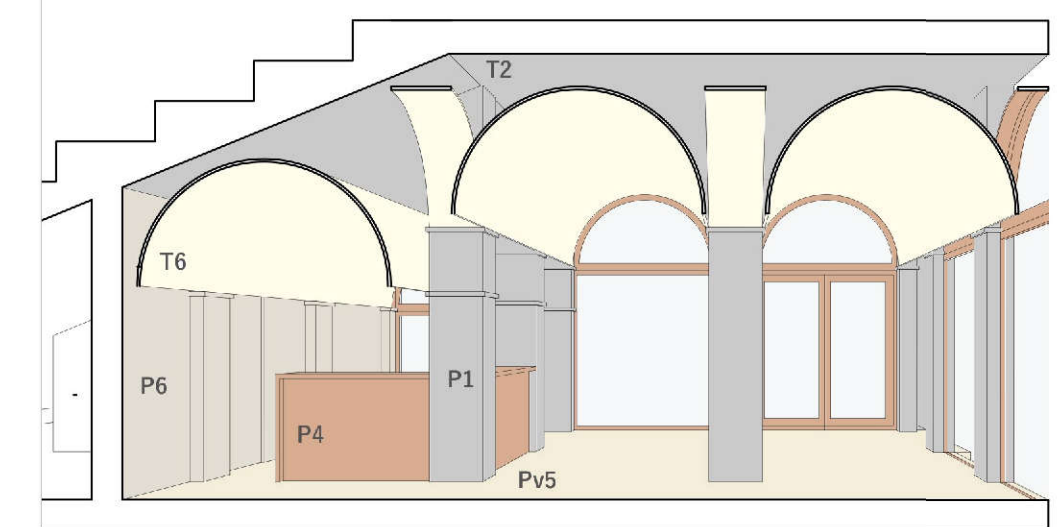
COMPARTIMENTO A.0.12 - GALERIA NASCENTE



COMPARTIMENTO A.0.03 - SALA EXPOSIÇÃO



COMPARTIMENTO A.0.09 - LOJA/FOYER



COMPARTIMENTO A.0.23 - CAFETARIA

PAREDES

- P1 Betão descobrado à vista envernizado
- P2 Reboco pintado com NCS S 0530-Y80R
- P3 Reboco pintado com NCS S 0502-Y50R
- P4 Painéis de contraplacado com chapeado de madeira de carvalho, envernizado
- P5 Reboco sem acabamento (existente)

- P6 Reboco pintado com NCS S 1502-R
  - P7 Gesso cartonado pintado com NCS S 0502-Y50R
- TETOS
- T1 Pranchas de madeira de carvalho com tratamento "Shou Sugi Ben" (queimada)
  - T2 Betão descobrado à vista envernizado
  - T3 Gesso cartonado pintado com NCS S 2502-R

- T4 Reboco sem acabamento (existente)
  - T5 Painéis de contraplacado com chapeado de madeira de carvalho, envernizado
  - T6 Gesso cartonado pintado com NCS S 0502-Y50R
- PAVIMENTOS
- Pv1 Lajetas de pedra calcária Lioz de Pêro Pinheiro
  - Pv2 Mosaico hidráulico com base escura e inertes de basalto (tipo marmocrim revolution S 452)

- Pv3 Mosaico hidráulico de base escura e inertes de calcário (tipo marmocrim revolution S 447)
  - Pv4 Lajetas de pedra calcária Azulino de Cascals
  - Pv5 Mosaico hidráulico de base clara com inertes de calcário (tipo marmocrim revolution S 459)
  - Pve1 Lajetas de pedra Lioz (existente)
- RODAPÉS E LAMBRIS
- R1 Perfis de MDF com chapeado de madeira de carvalho

- R2 Betão descobrado à vista envernizado (tipo marmocrim revolution S 447)
- R3 Reboco sem acabamento (existente)
- R4 Lambrim de placas de contraplacado com chapeado de madeira de carvalho
- Re1 Placas de pedra Lioz (existente)

BASADO NUM DESENHO ORIGINAL PRODUZIDO PELOS SERVIÇOS CENTRAIS DA UNIVERSIDADE DE LISBOA EM 2013 / 2014  
 COTA 0.00 DE PROJECTO - COTA TOPOGRÁFICA 77.55  
 \*- COTA ALTIMÉTRICA ESTIMADA

REABILITAÇÃO DO MUSEU NACIONAL DE HISTÓRIA NATURAL E DA CIÊNCIA MUSEU

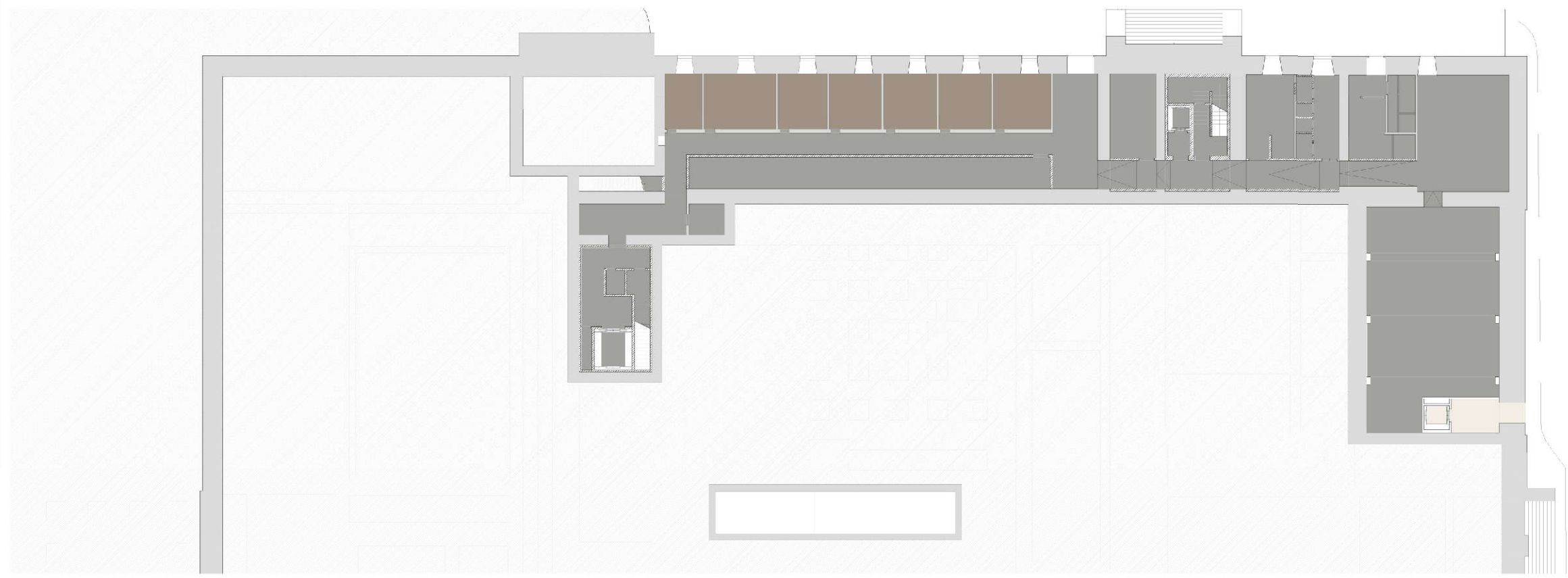
aluno LUIS ALVARINHO LABORATÓRIO DE PROJECTO V | ANO LECTIVO 2020 / 2021

LISSBOA MIARQINT&REAB

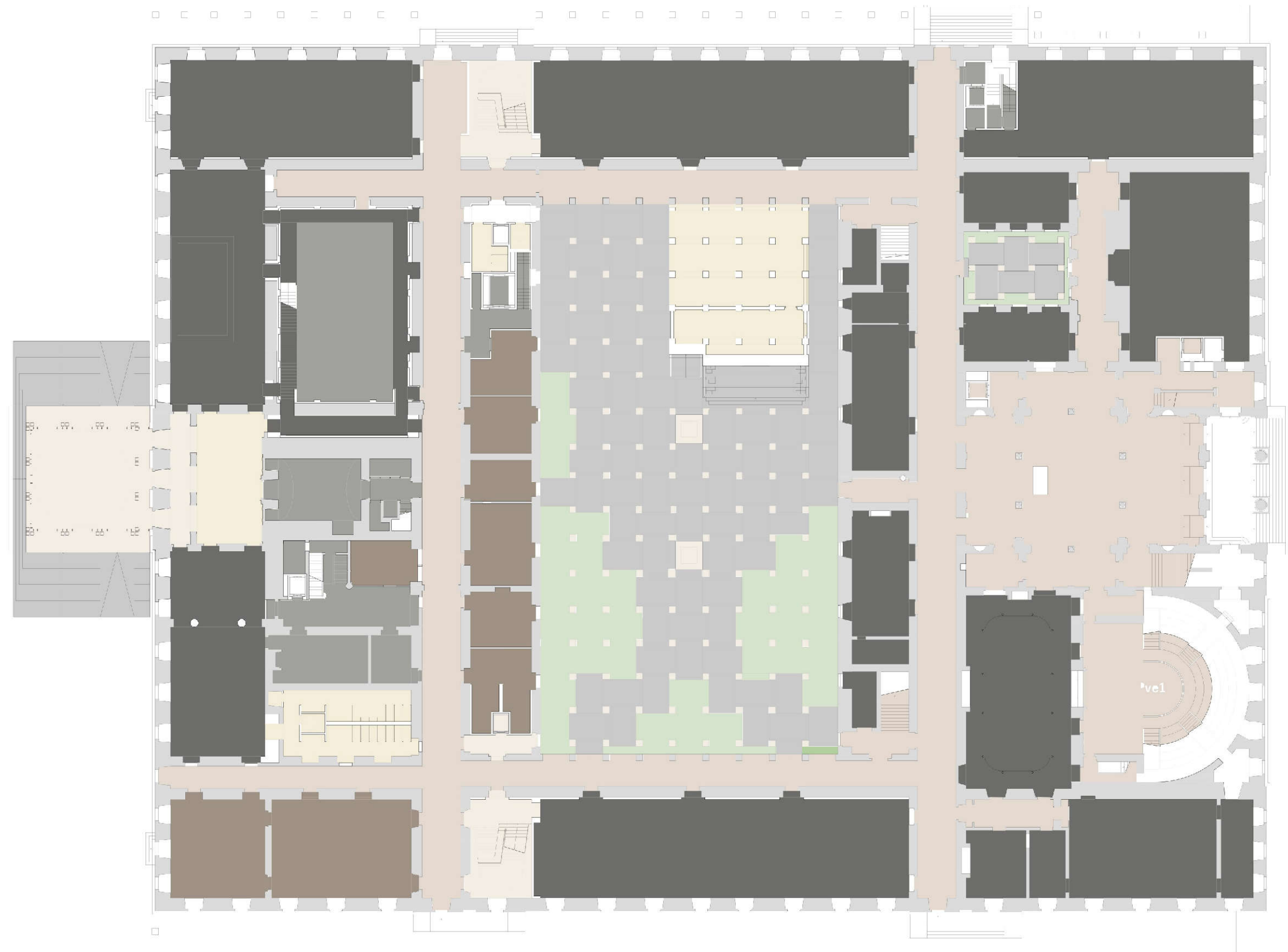
PROPOSTA - SELOS AMBIENTES

escala(s) 1/75 data 16 JUN 2021 desenho nº ARQ A.4.01

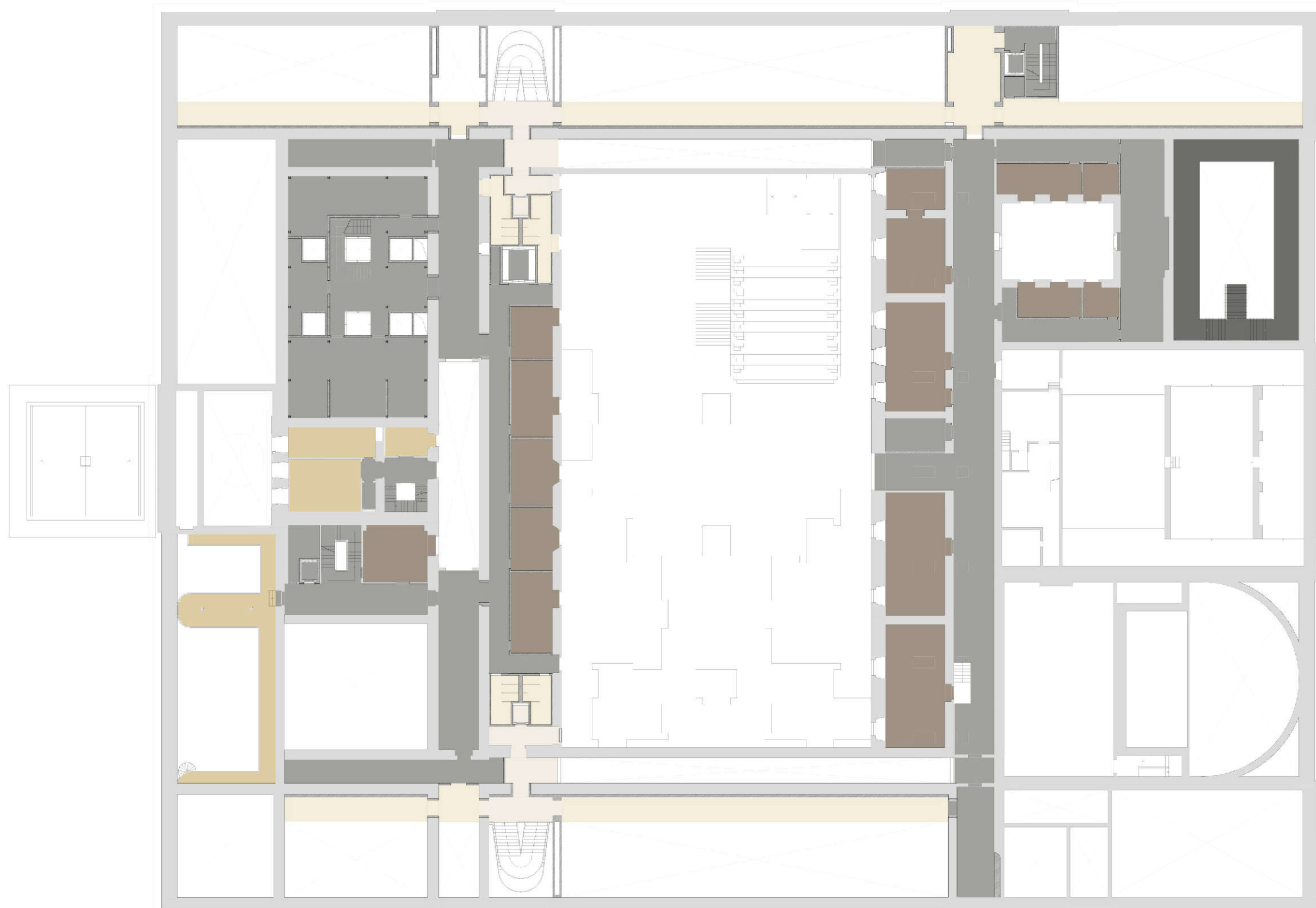




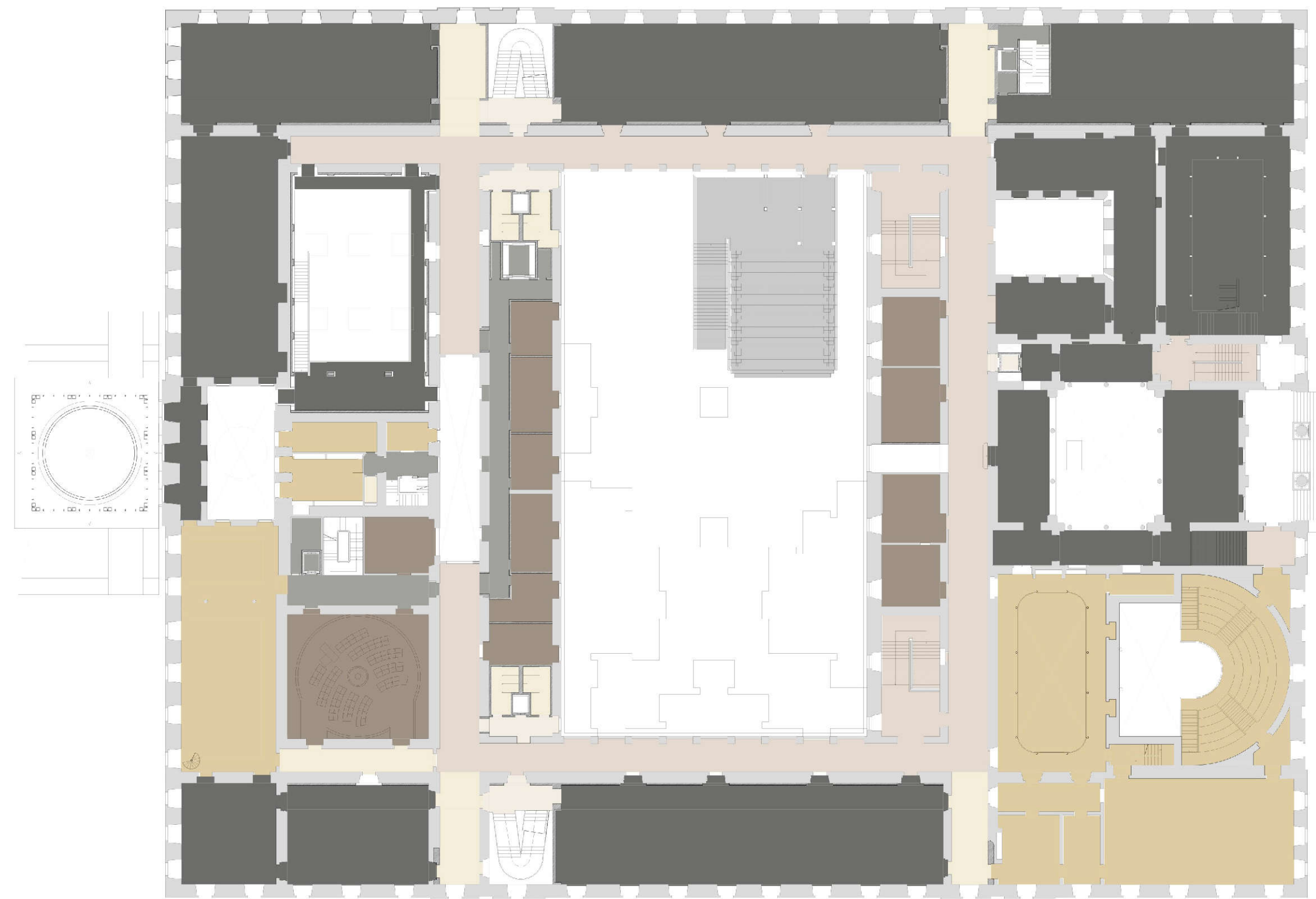
PISO -1



PISO 0



PISO 2



PISO 1



PISO 3

- PAVIMENTOS**
- Pv1 Lajetas de pedra calcária Lioz de Pêro Pinheiro
  - Pv2 Mosaico hidráulico com base escura e inertes de basalto (tipo marmocrim revolution S 452)
  - Pv3 Mosaico hidráulico de base escura e inertes de calcário (tipo marmocrim revolution S 447)
  - Pv4 Lajetas de pedra calcária Azulino de Cascais
  - Pv5 Mosaico hidráulico de base clara com inertes de calcário (tipo marmocrim revolution S 459)
  - Pv6 Vinílico Cor NCS S 6005-Y20R
  - Pv7 Vinílico Cor NCS S 6500-N
  - Pv8 Lajetas de Betão
  - Pv1 Lajetas de pedra Lioz (existente)
  - Pv2 Soalho Pinho (existente)

BASEADO NUM DESENHO ORIGINAL PRODUZIDO PELOS SERVIÇOS CENTRAIS DA UNIVERSIDADE DE LISBOA EM 2013 / 2014  
 COTA 0.00 DE PROJECTO - COTA TOPOGRÁFICA 77.55  
 \*- COTA ALTIMÉTRICA ESTIMADA

**REABILITAÇÃO DO MUSEU NACIONAL DE HISTÓRIA NATURAL E DA CIÊNCIA MUSEU**

aluno  
 LUIS ALVARINHO

LABORATÓRIO DE PROJECTO V | ANO LECTIVO 2020 / 2021



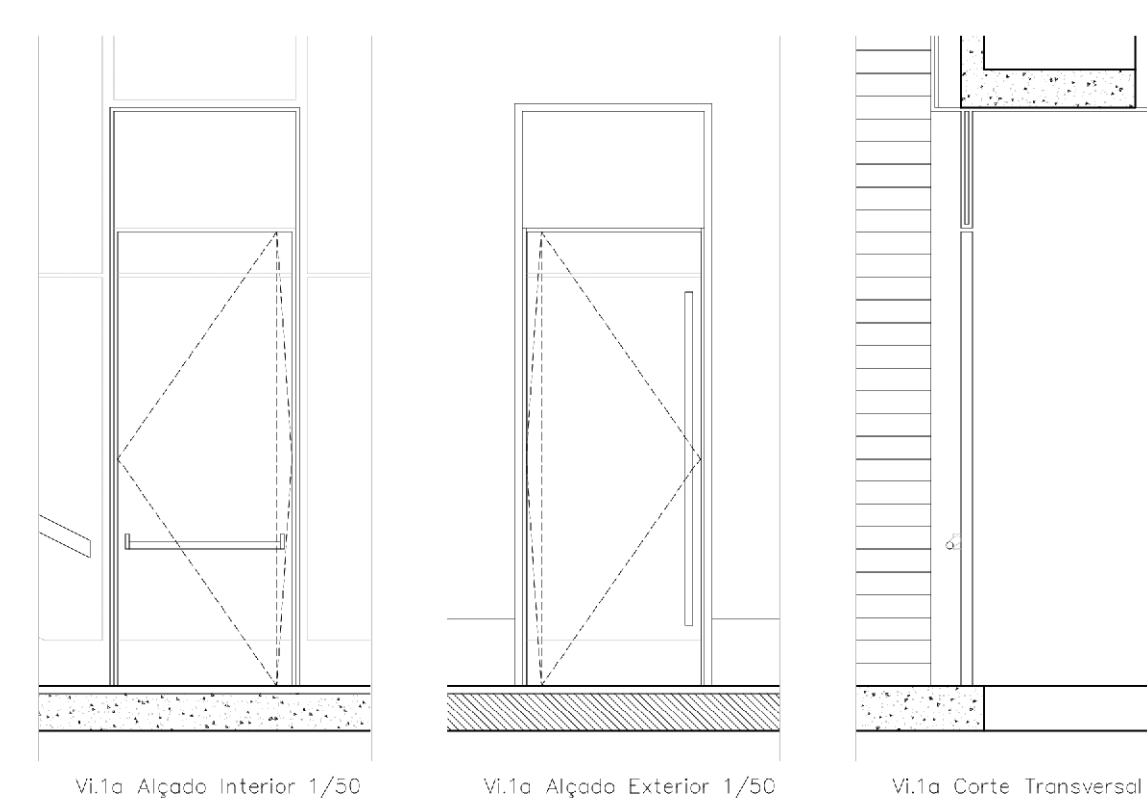
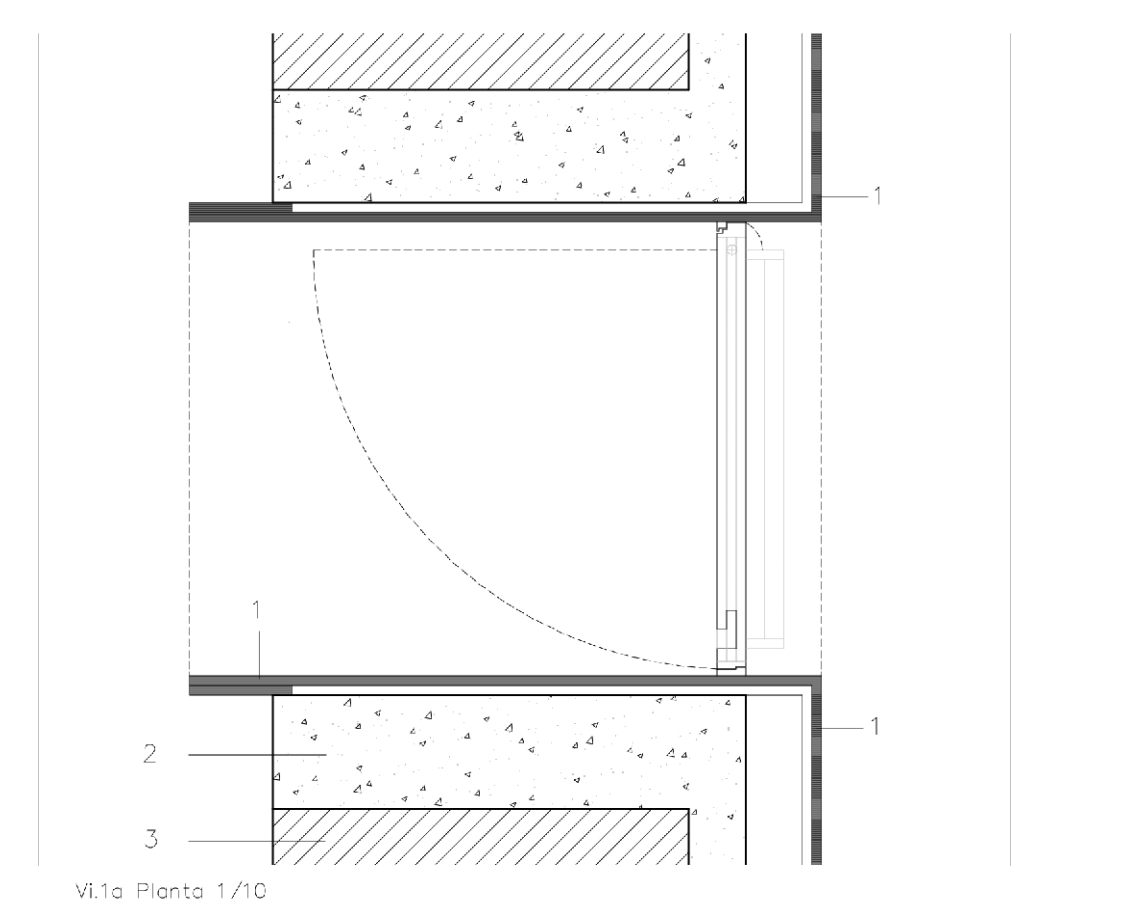
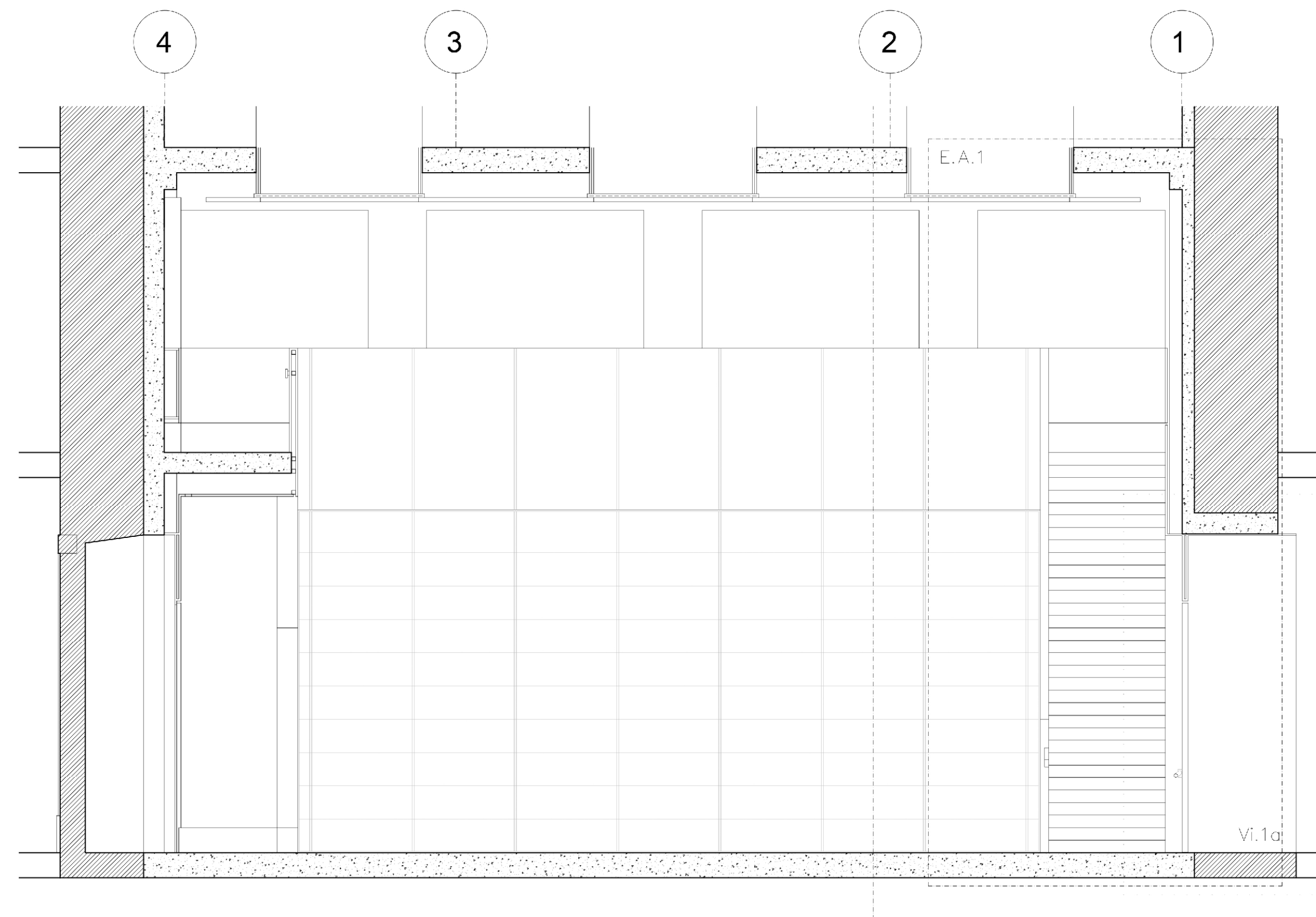
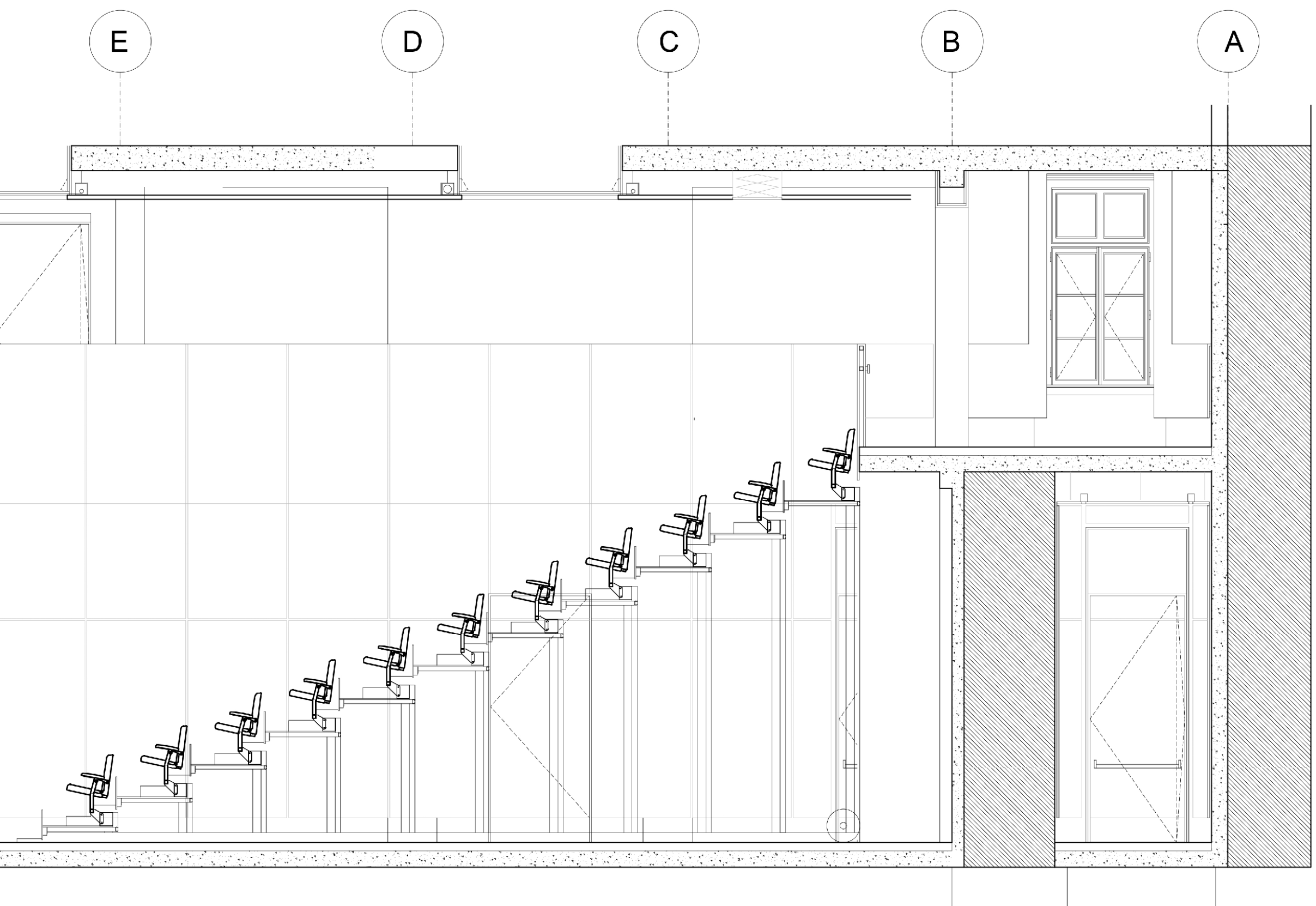
titulo do desenho  
 PROPOSTA - PLANTA PAVIMENTOS

escala(s)  
 1/400

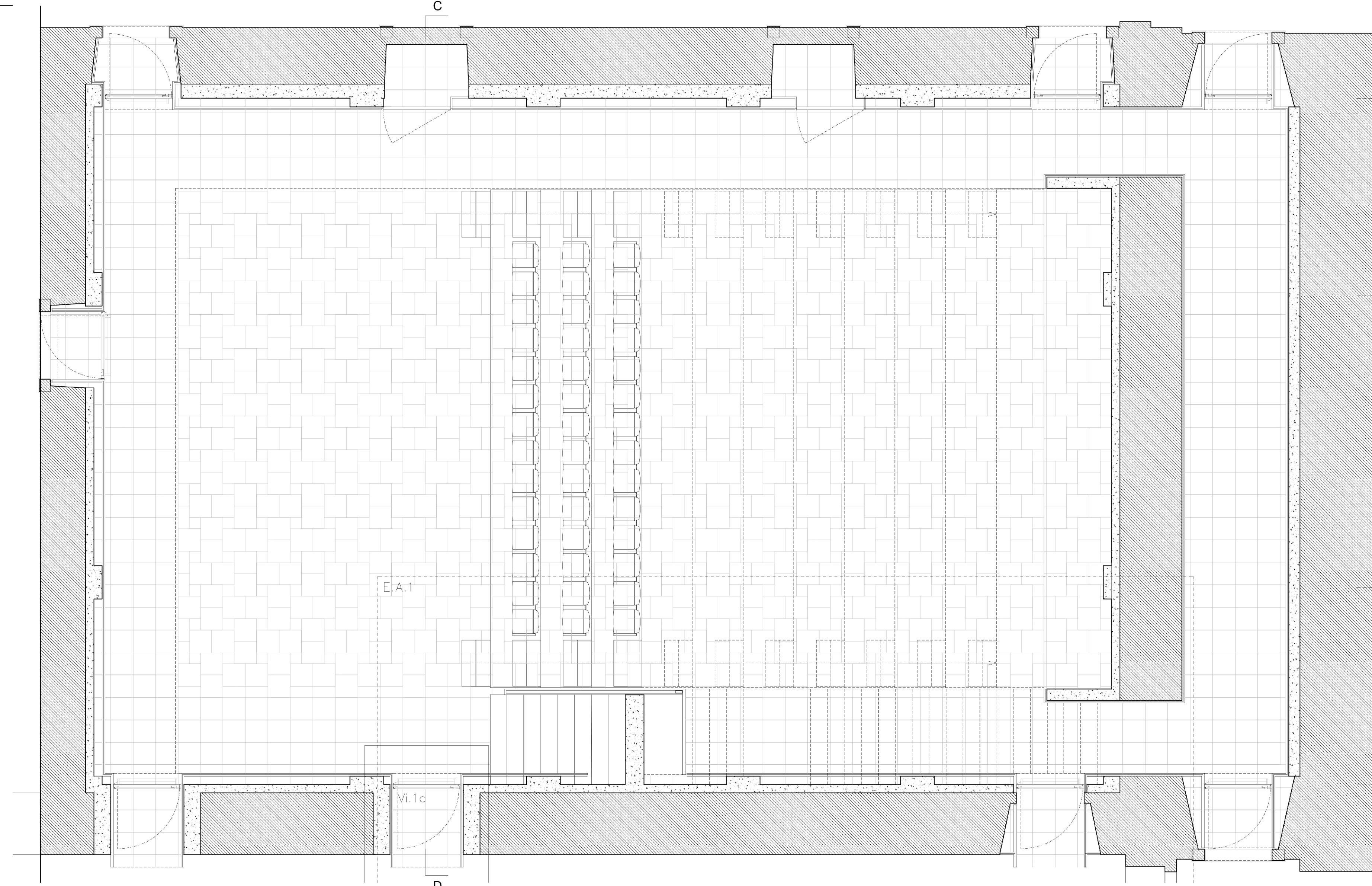
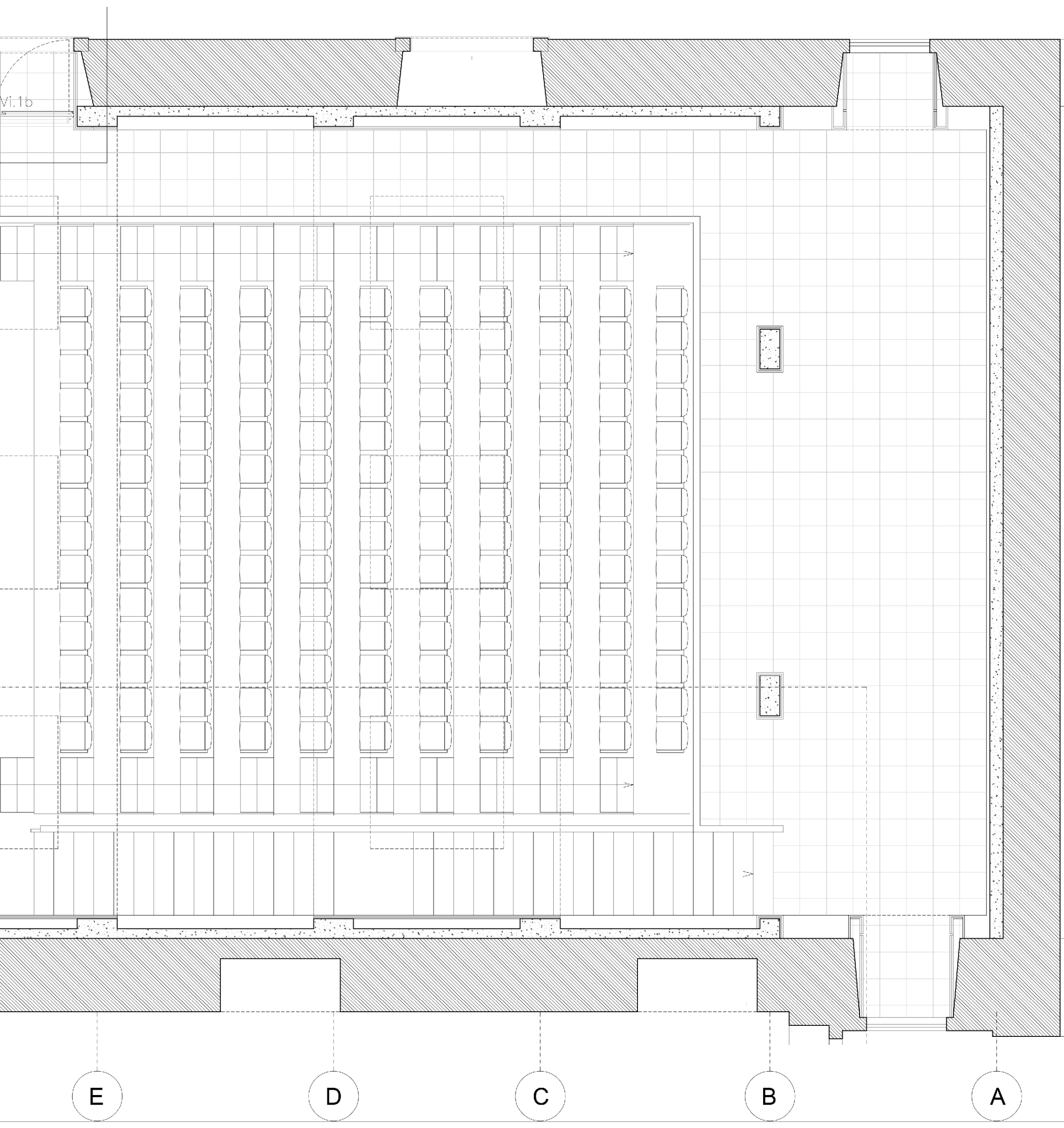
data  
 16 JUN 2021

desenho nº  
 ARQ A.4.02



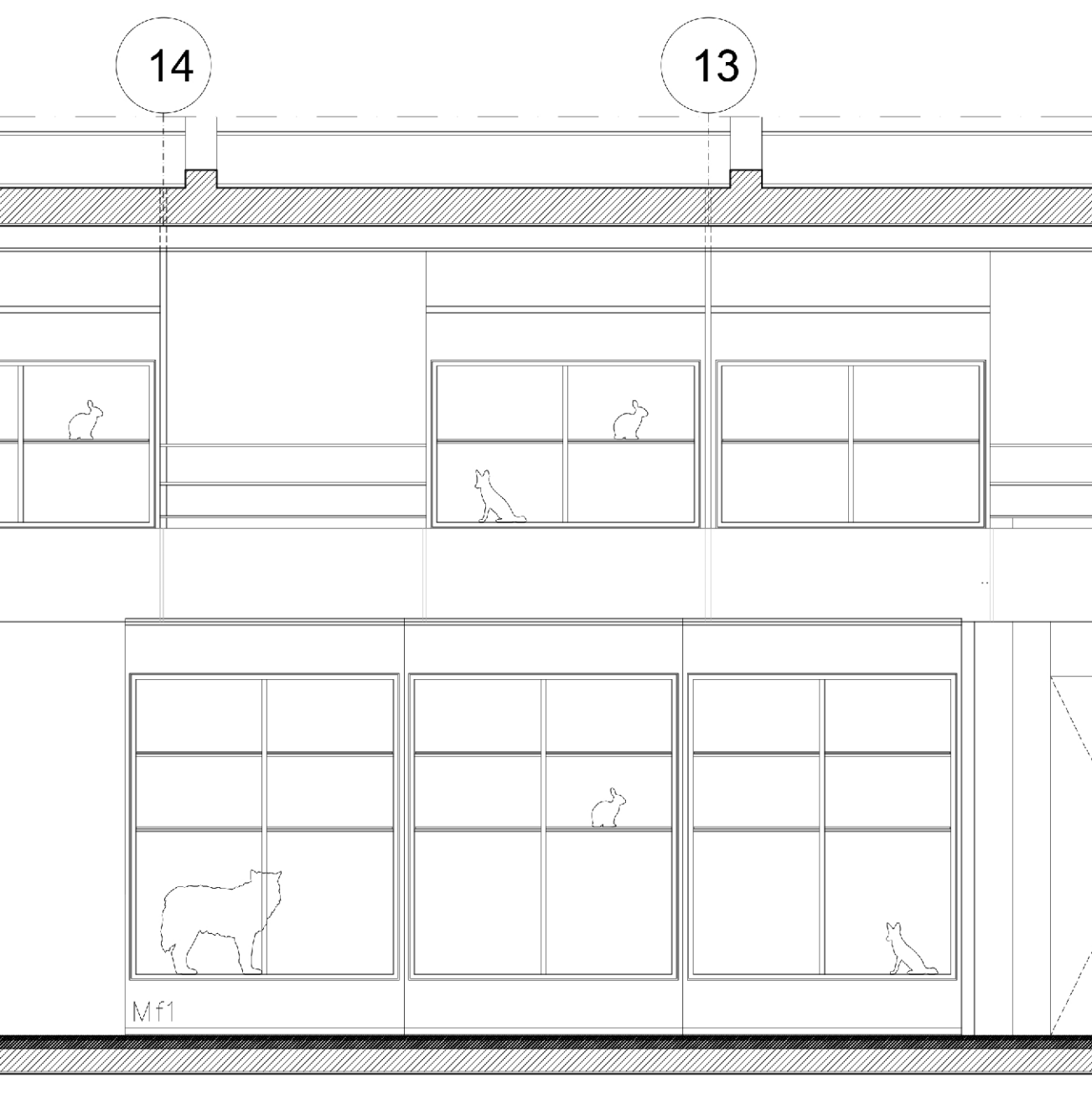


CORTE TRANSVERSAL CD

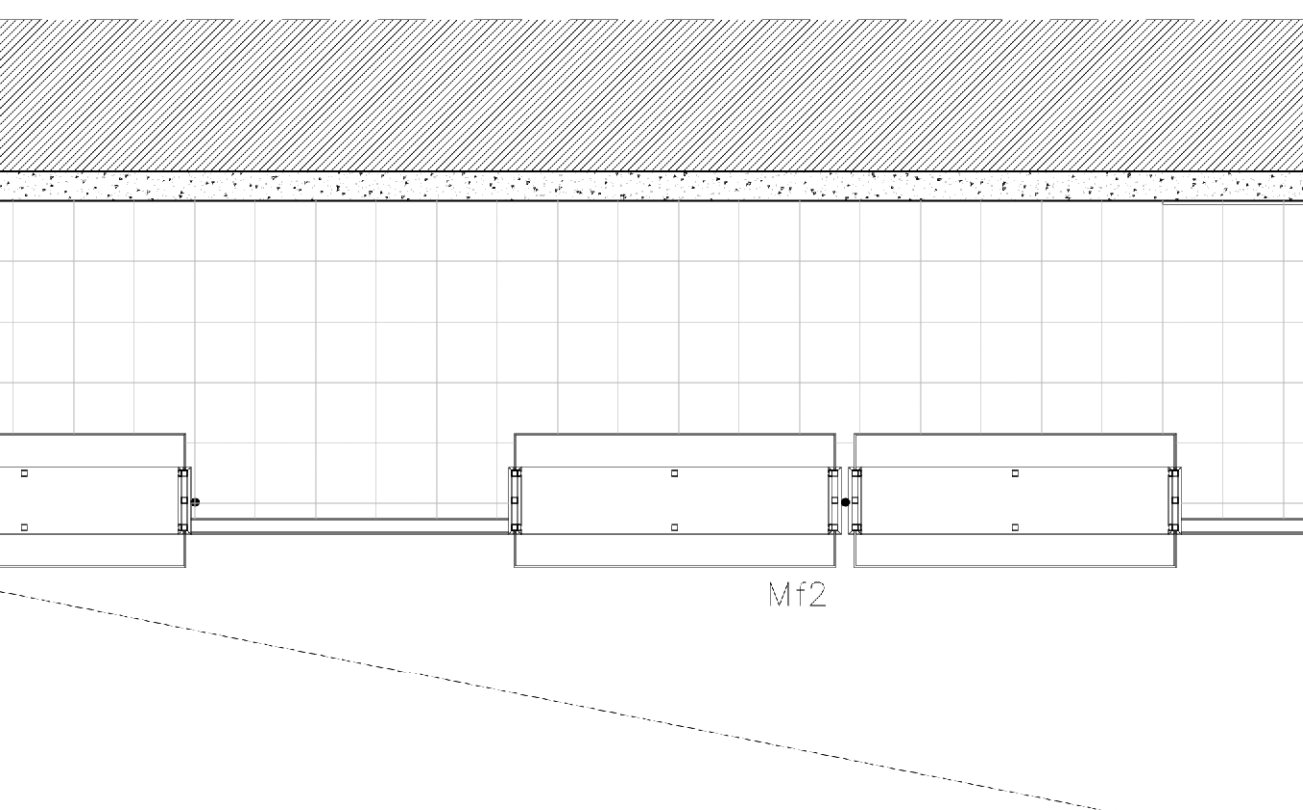


PLANTA PISO 1

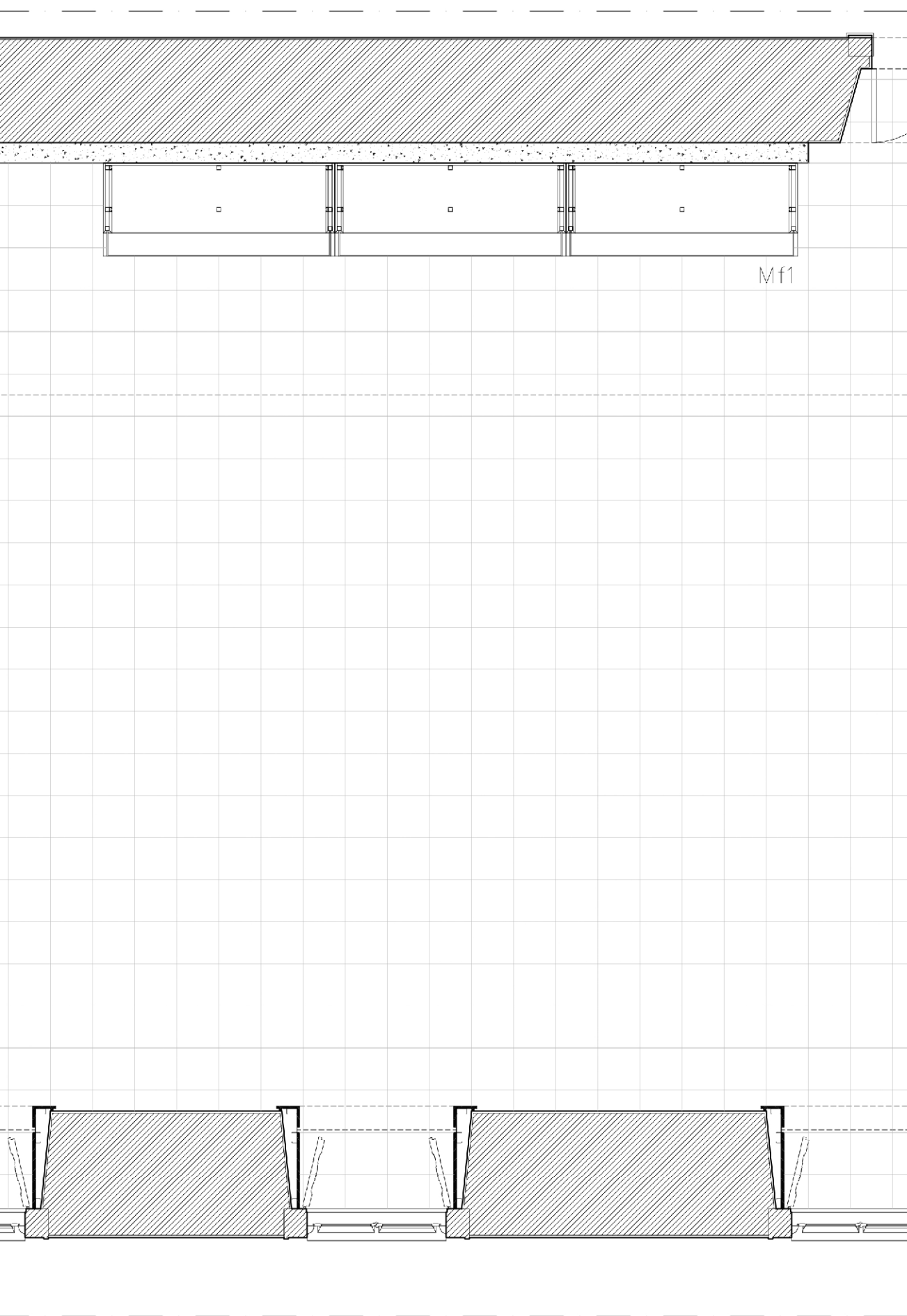




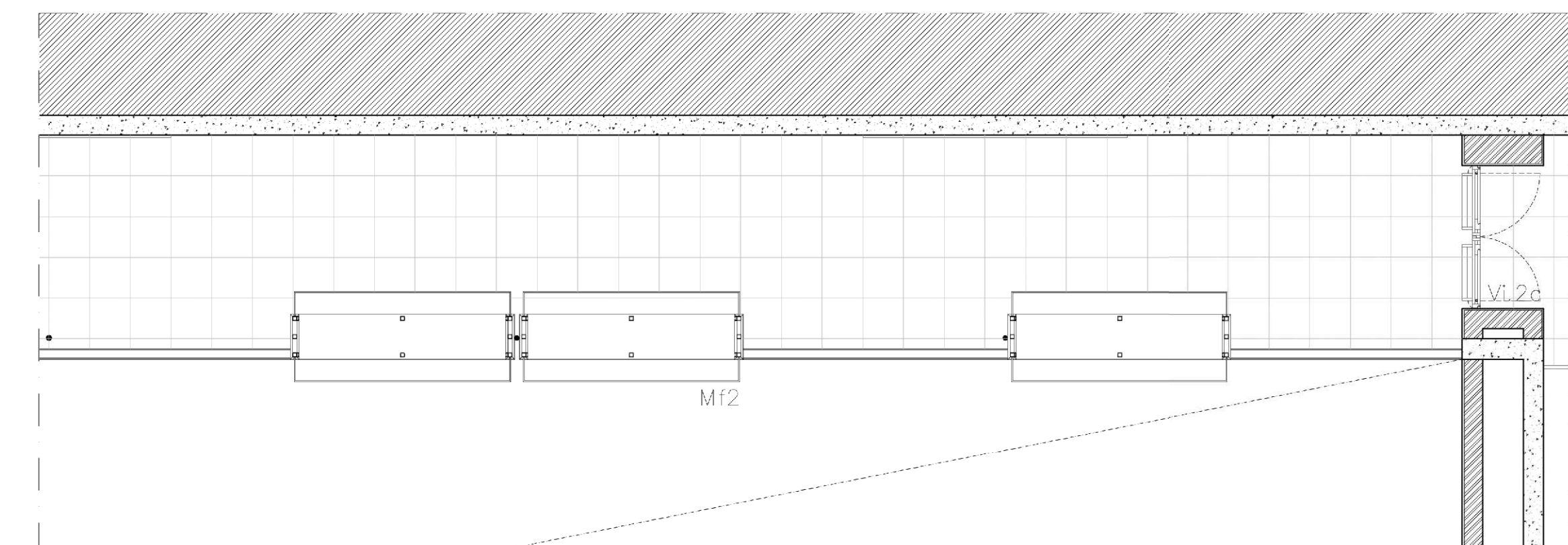
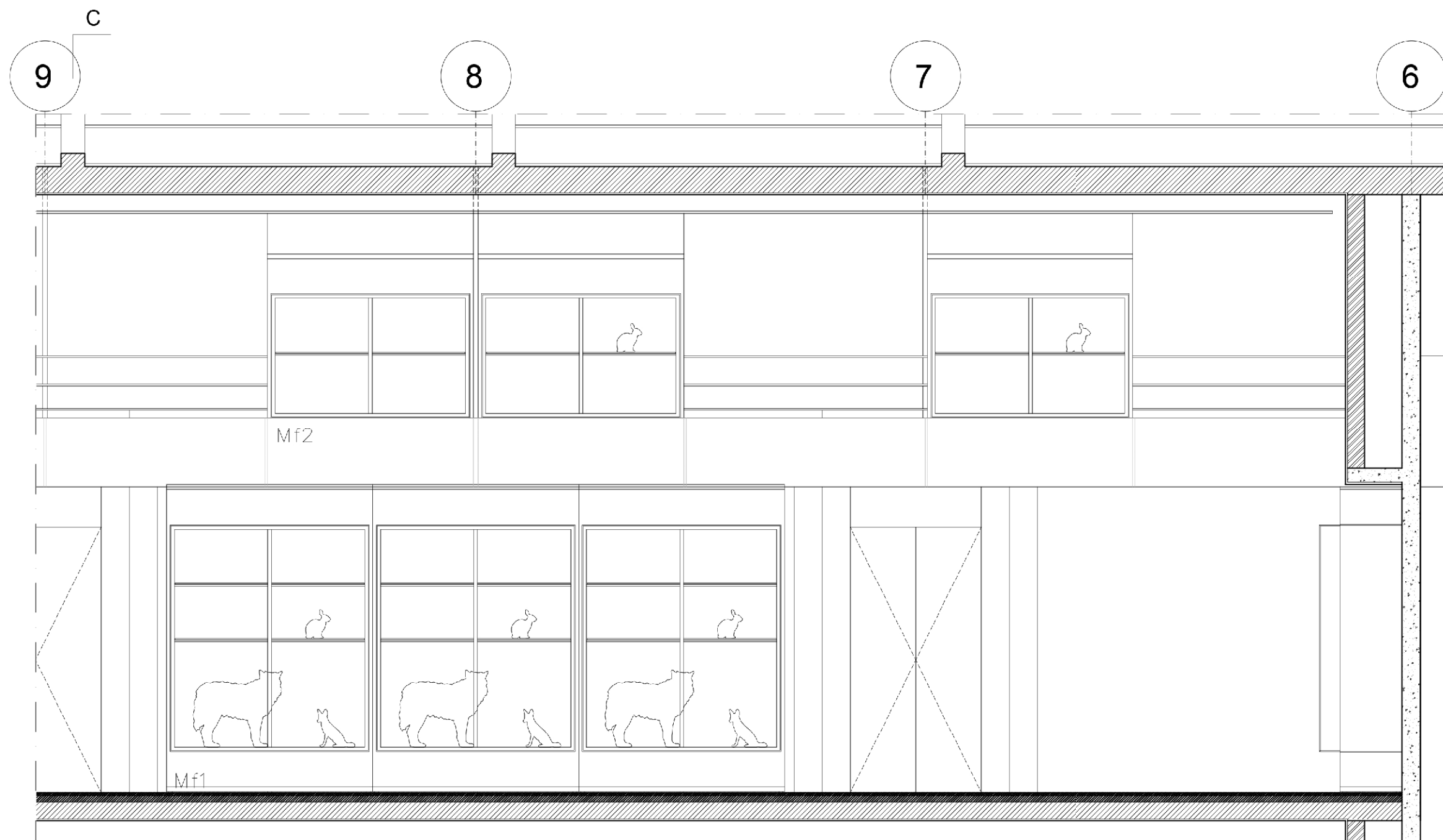
AB



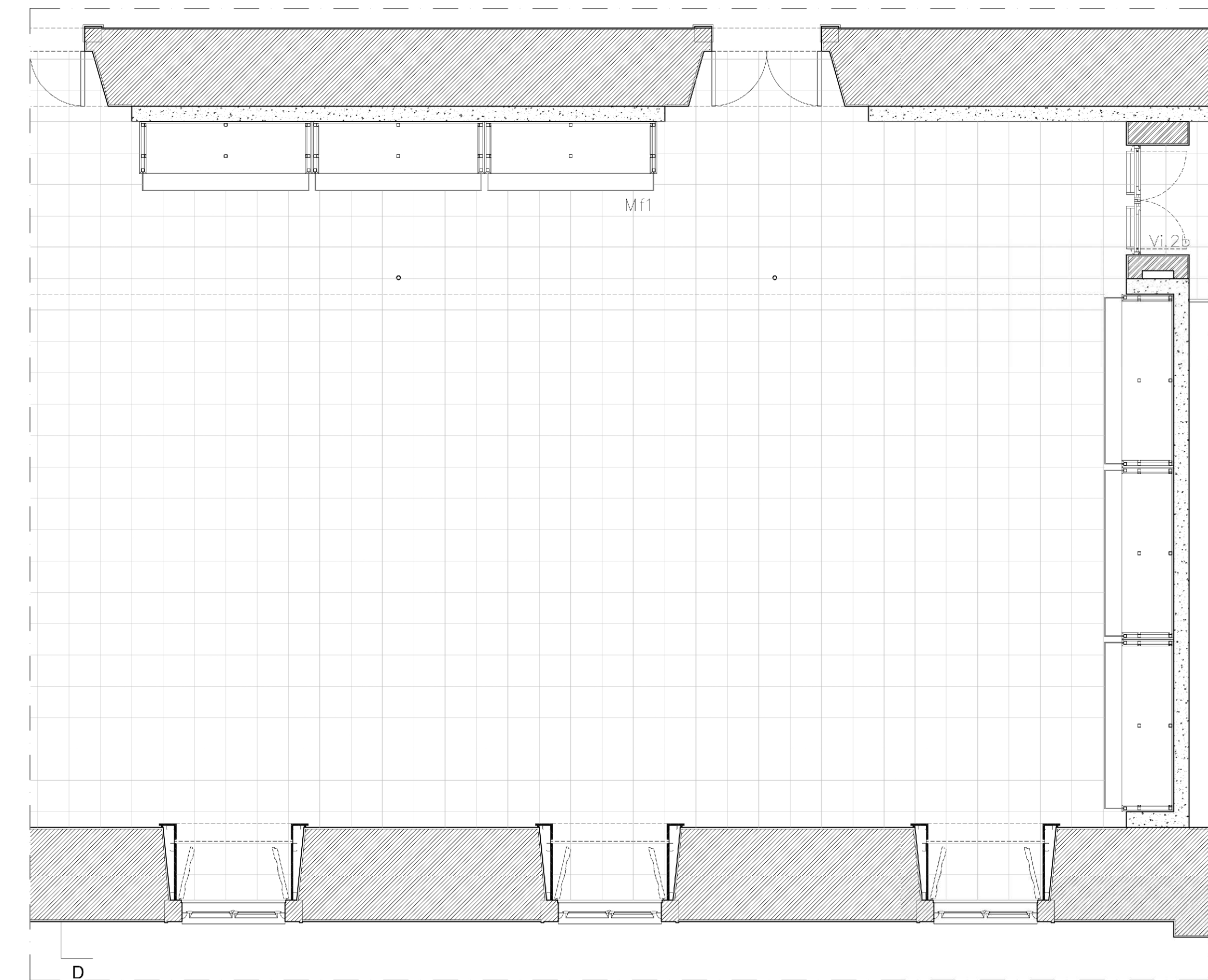
Mf2



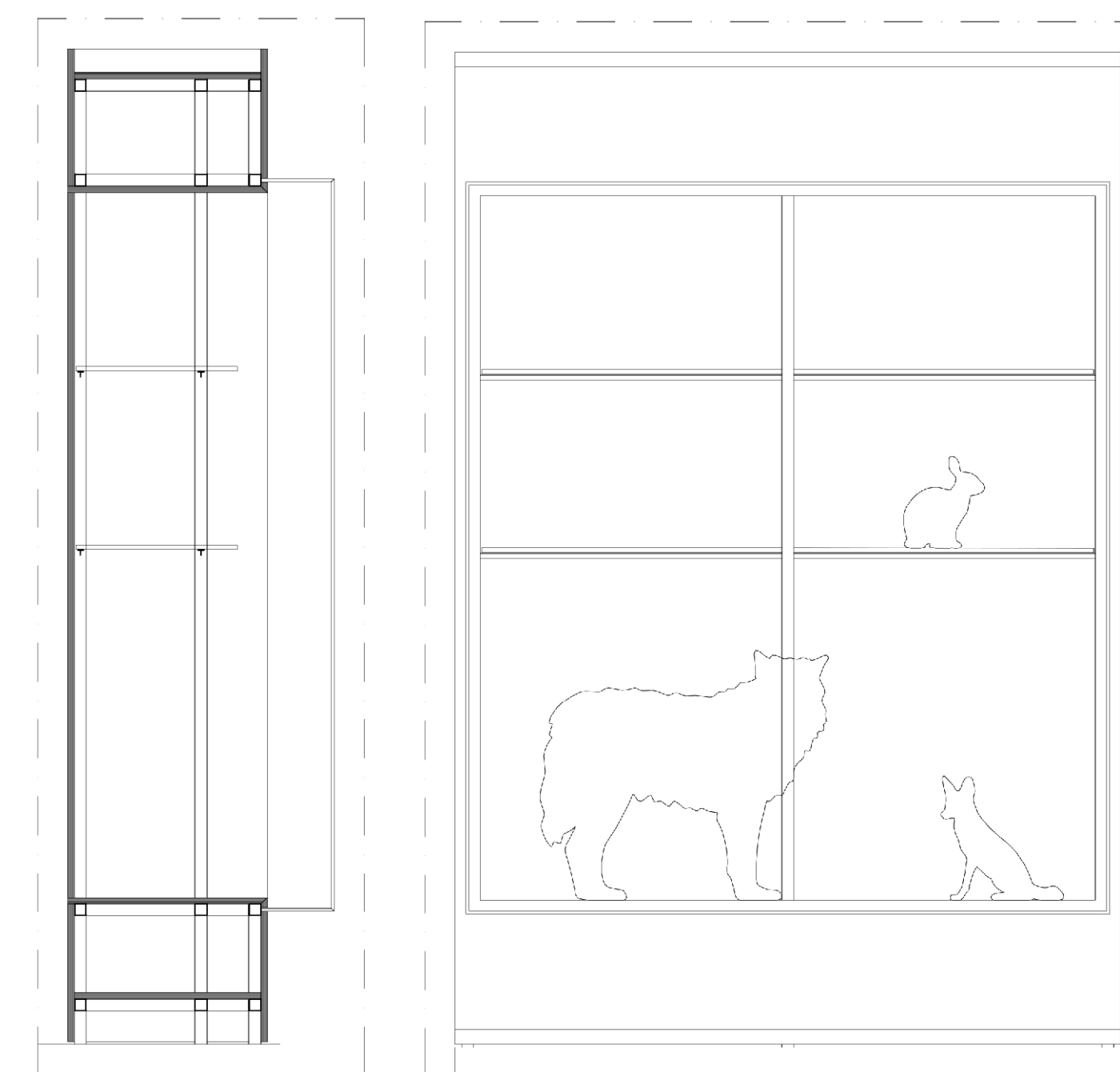
Mf1



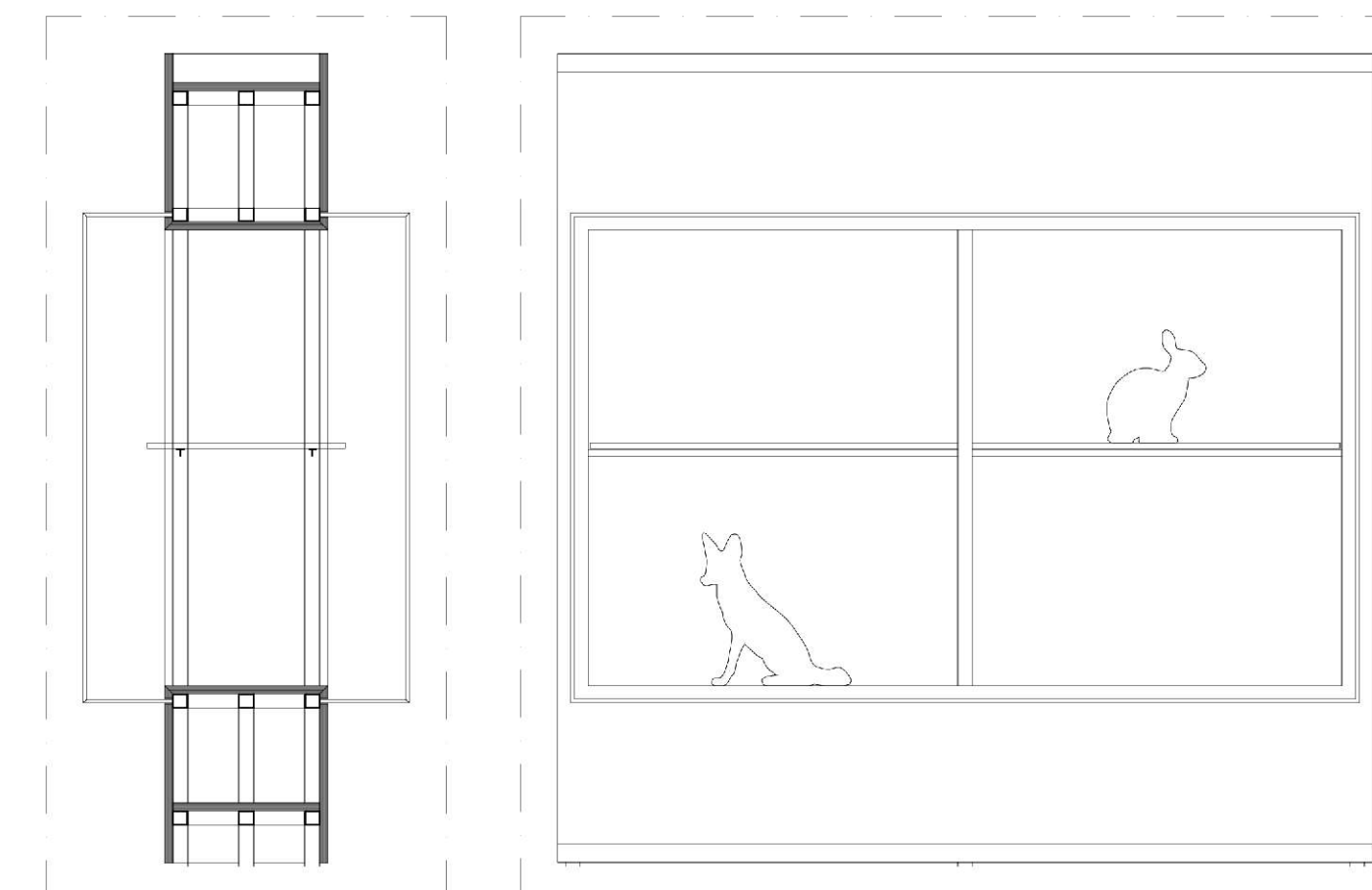
Mf2



Mf1

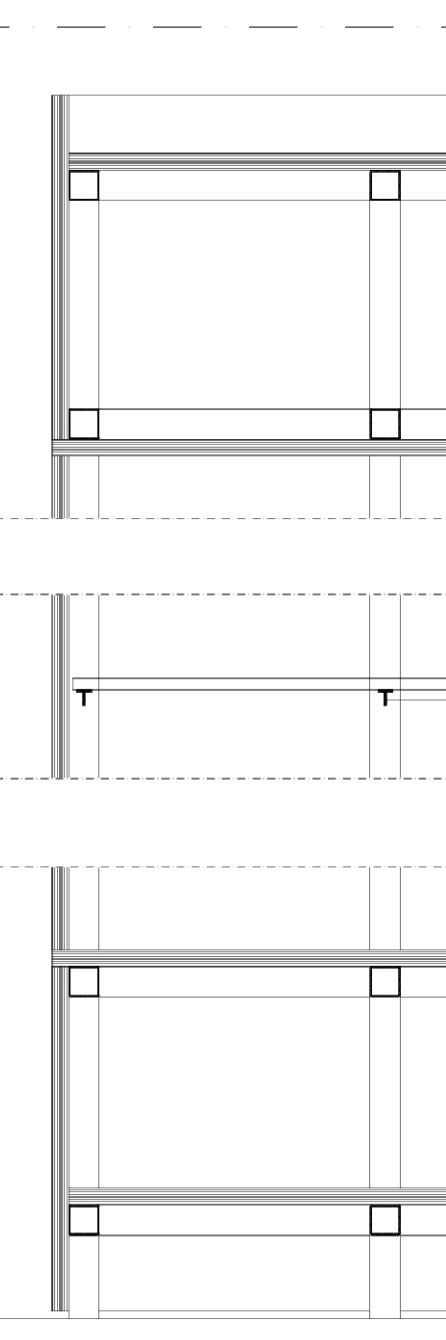


Mf1 Expositor 2,2x3,3m Corte Transversal 1/20 Mf1 Expositor 2,2x3,3m Alçado Frontal 1/20

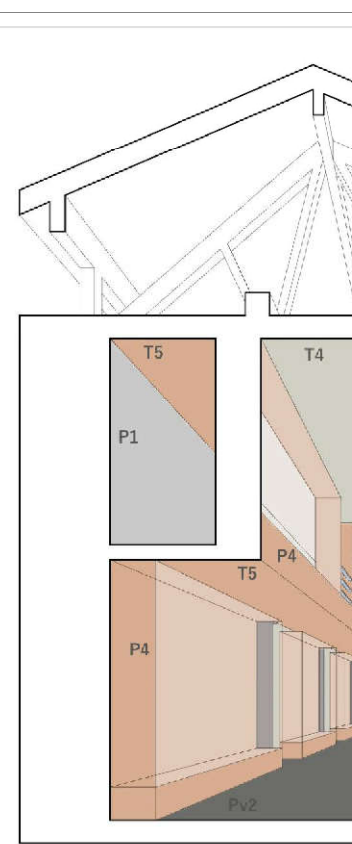


Mf2 Expositor 2,2x2,2m Corte Transversal 1/20 Mf2 Expositor 2,2x2,2m Alçado Frontal 1/20

- 1 Contraplacado com chapado de madeira de carvalho 24mm
- 2 Tuba quadrado aço 50x50x2mm
- 3 Tuba rectangular aço 50x25x2mm
- 4 Perfil T aço 20x20x2mm
- 5 Vidro temperado laminado 15mm
- 6 Vidro temperado laminado 10mm

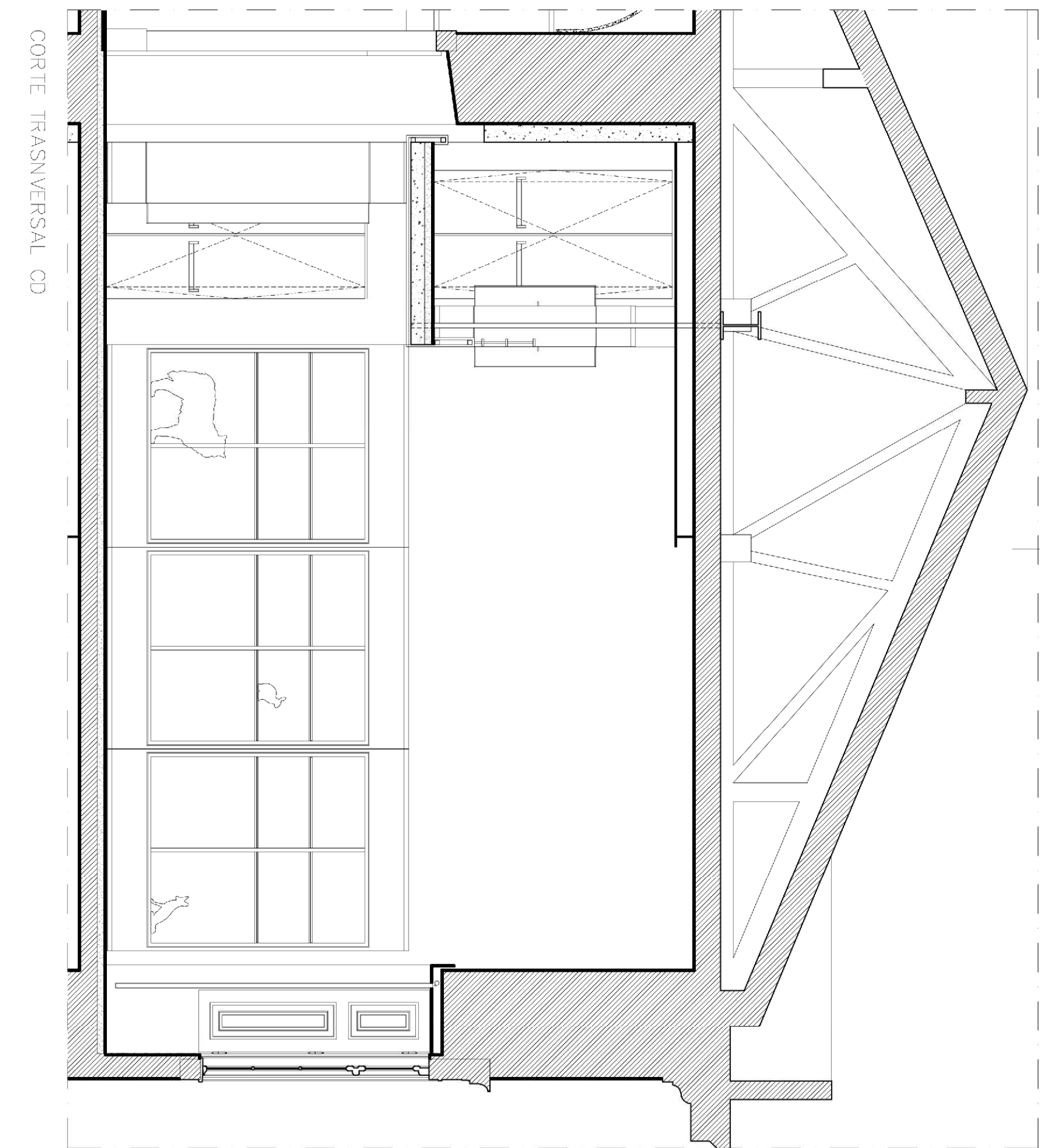


Mf1 Corte Transversal Vertical 1/5

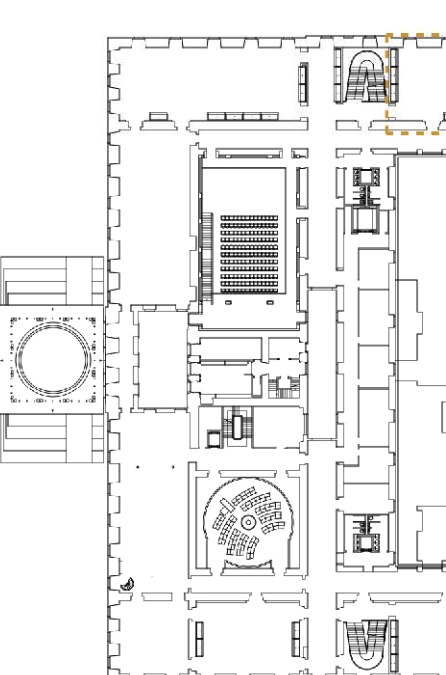


Acabamentos

- P1 Betão descafrado à vista envernizado
- P4 Painéis de contraplacado chapado de madeira de carvalho envernizado
- P5 Reboco sem acabamento (existente)
- P7 Cesso cartonado pintado NCS S 0502-Y50R



CORTE TRASVERSAL CD



PLANTA PISO 1

BASEADO NUM DESENHO ORIGINAL PRODUZIDO PELOS SERVIÇOS MUSEU  
 COTA 0.00 DE PROJECTO - COTA TOPOGRÁFICA 77.55  
 - COTA ALTIMÉTRICA ESTIMADA

REABILITAÇÃO DO MUSEU NACIONAL DE ARTE E HISTÓRIA

aluno  
 LUIS ALVARINHO



Titulo do desenho  
 PROPOSTA - SALA DE EXPOSIÇÃO



