



## MUSEU NACIONAL DE HISTÓRIA NATURAL E DA CIÊNCIA

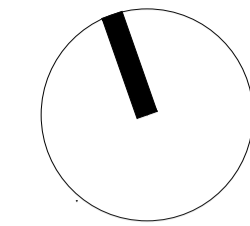
### REABILITAÇÃO DO EDIFÍCIO PRINCIPAL

SOFIA MANUEL GONÇALVES VEIGA

### LISTAGEM DE PEÇAS DESENHADAS

(16-06-2021)

<b>Desenho</b>	<b>Designação</b>	<b>Escala</b>
A.1.1	Proposta - Planta de Localização	1/1000
A.1.2	Proposta - Planta de Implantação	1/500
A.1.3	Proposta - Planta do Piso -1	1/200
A.1.4	Proposta - Planta do Piso 0	1/200
A.1.5	Proposta - Planta do Piso 1	1/200
A.1.6	Proposta - Planta do Piso 2	1/200
A.1.7	Proposta - Planta do Piso 3	1/200
A.1.8	Proposta - Planta de Coberturas	1/200
A.1.9	Proposta - Plantas de Circuitos	1/400
A.2.1	Proposta - Cortes	1/200
A.3.1	Proposta - Alçados	1/200
A.4.1	Proposta - Planta de Pavimentos	1/400
A.4.2	Acabamentos por Compartmento Tipo	1/100
A.5.1	0.03 Bilheteira	1/50, 1/10, 1/2
A.5.2	1.01 Biblioteca	1/50, 1/10
A.6.1	Escadas	1/50, 1/5



BASEADO NUM DESENHO ORIGINAL PRODUZIDO PELOS SERVIÇOS CENTRAIS DA UNIVERSIDADE DE LISBOA EM 2013 / 2014  
COTA 0.00 DE PROJECTO - COTA TOPOGRÁFICA 77.55  
- COTA ALTIMÉTRICA ESTIMADA

**REABILITAÇÃO DO MUSEU NACIONAL DE HISTÓRIA NATURAL E DA CIÊNCIA**  
REABILITAÇÃO DO EDIFÍCIO PRINCIPAL

aluno  
SOFIA MANUEL GONÇALVES VEIGA | 2017/21271

LABORATÓRIO DE PROJECTO V | ANO LECTIVO 2020 / 2021

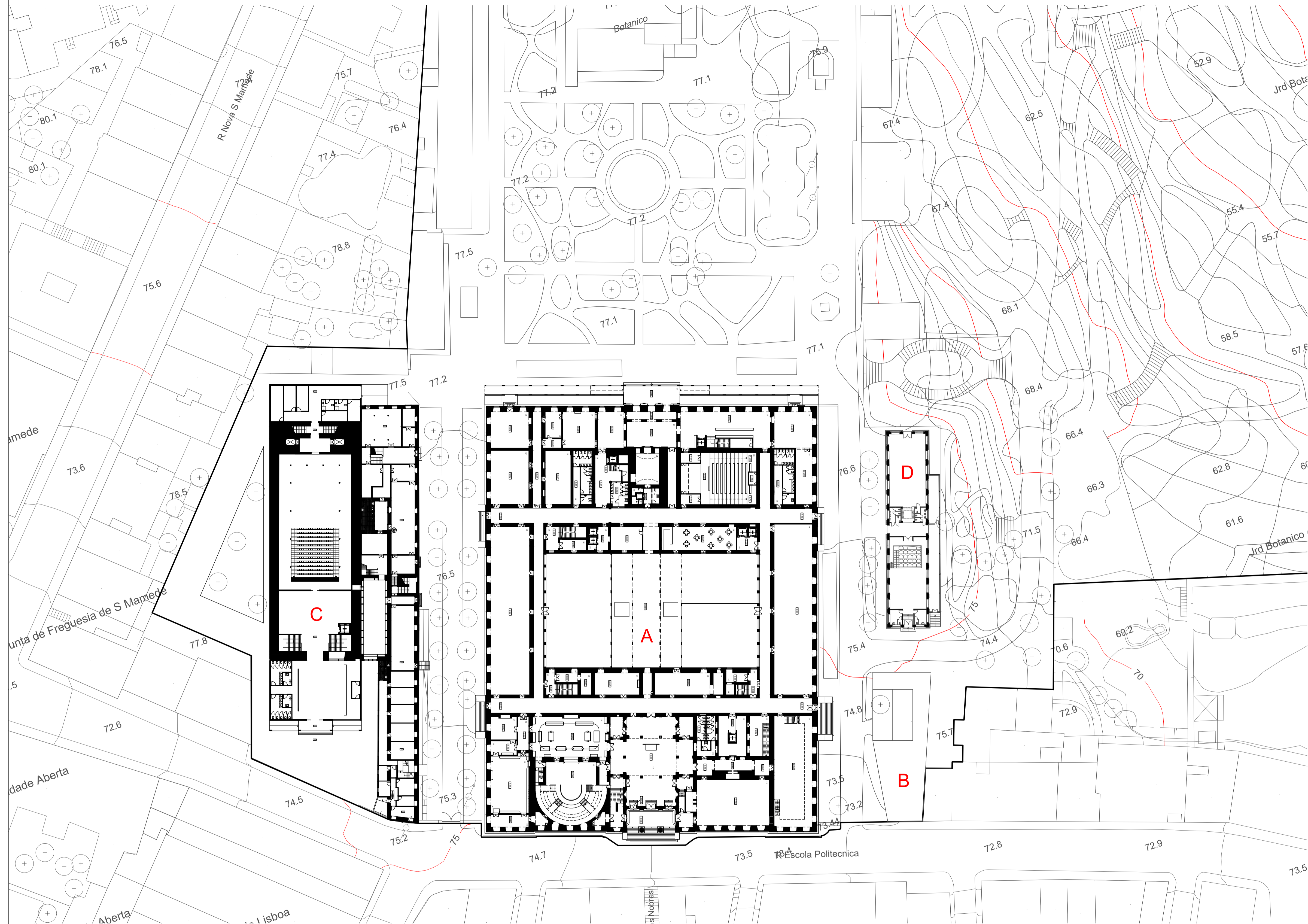


titulo do desenho  
**PROPOSTA - PLANTA DE LOCALIZAÇÃO**

escala(s)  
1/1000

data  
16 JUN 21

desenho nº  
A.1.1



- LEGENDA
- A PROPOSTA - MUSEU NACIONAL DE HISTÓRIA NATURAL E DA CIÊNCIA
  - B PROPOSTA - CENTRO DE PESQUISA DO MUSEU NACIONAL DE HISTÓRIA NATURAL E DA CIÊNCIA
  - C PROPOSTA - AUDITÓRIO NO PICADEIRO REAL (PROJETO ELABORADO NO ÂMBITO DA UNIDADE CURRICULAR DE ARQUITETURAS EFÉMERAS)
  - D EXISTENTE - TEATRO DA POLITÉCNICA



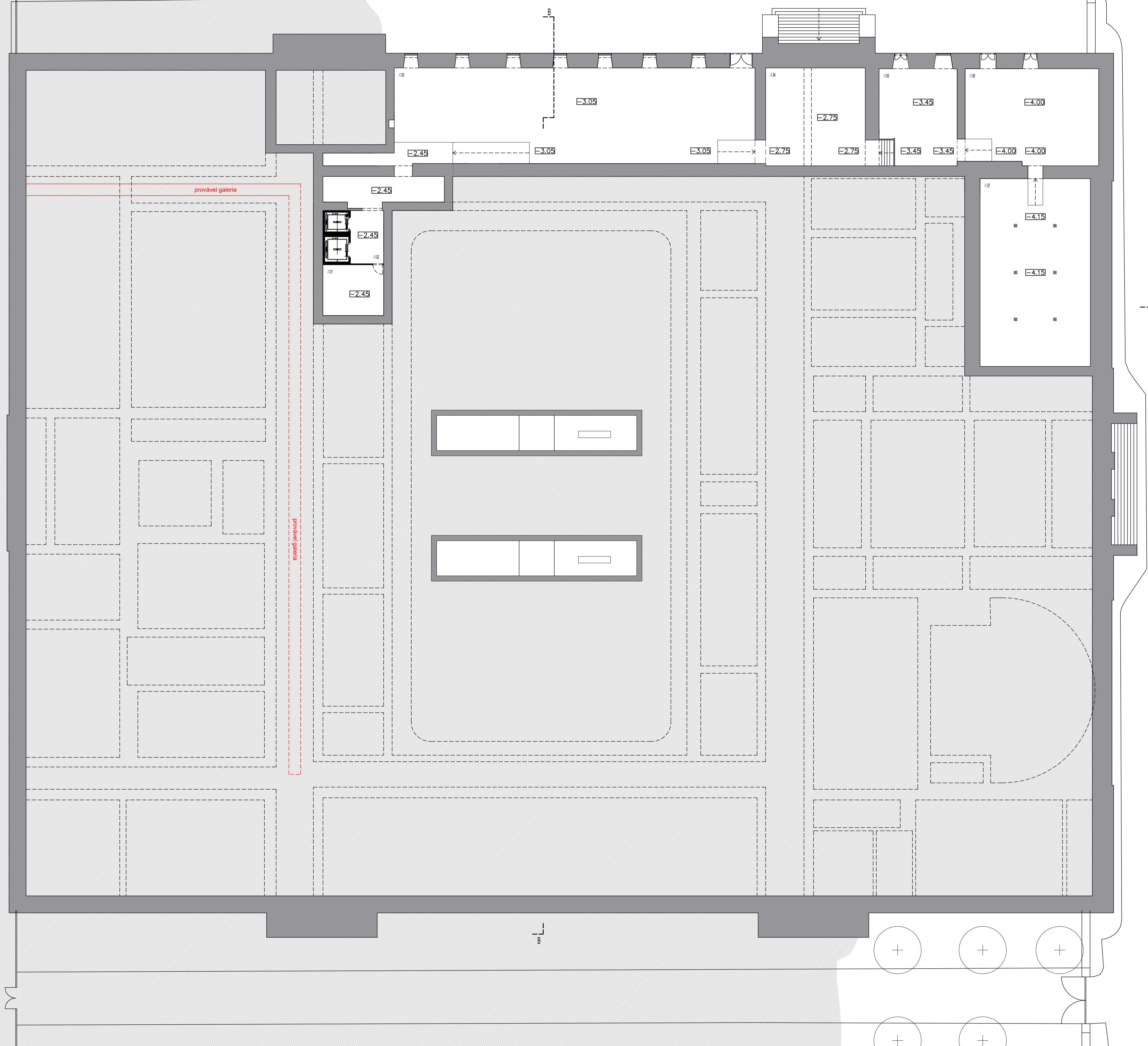
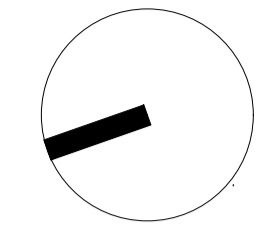
BASEADO NUM DESENHO ORIGINAL PRODUZIDO PELOS SERVIÇOS CENTRAIS DA UNIVERSIDADE DE LISBOA EM 2013 / 2014  
 COTA 0.00 DE PROJECTO - COTA TOPOGRÁFICA 77.55  
 \* - COTA ALTIMÉTRICA ESTIMADA

REABILITAÇÃO DO MUSEU NACIONAL DE HISTÓRIA NATURAL E DA CIÊNCIA  
 REABILITAÇÃO DO EDIFÍCIO PRINCIPAL

aluno: SÓFIA MANUEL GONÇALVES VEIGA | 20171271  
 LABORATÓRIO DE PROJECTO V | ANO LECTIVO 2020 / 2021



titulo do desenho	escala(s)	data	desenho nº
PROPOSTA - PLANTA DE IMPLANTAÇÃO	1/500	16 JUN 21	A.1.2



LEGENDA DE COMPARTIMENTOS

COMPARTIMENTO	ACABAMENTOS	ALTIMETRIA	ACABAMENTOS
-1.01 ARRUMADO	PV6 P1 T1	1.10 ZONA DE ELEVADOR	PV2 R2 P1 T1
-1.02 ARRUMADO - ZONA DE ELEVADOR E MONTA CARGAS	PV6 P1 T1	1.11 INSTALAÇÃO SANITÁRIA	PV4 P3 T2
-1.03 ARRUMADO	PV6 P1 T1	1.12 SALA DE EXPOSIÇÃO PERMANENTE	PV6 P1 T1
-1.04 ARRUMADO	PV6 P1 T1	1.13 SALA DE EXPOSIÇÃO PERMANENTE	PV4 P3 T2
-1.05 ARRUMADO	PV6 P1 T1	1.14 ARRUMADO	PV6 P1 T1
-1.06 ARRUMADO	PV6 P1 T1	1.15 SALA DE EXPOSIÇÃO PERMANENTE	PV4 P3 T2
-1.07 ARRUMADO	PV6 P1 T1	1.16 SALA DE EXPOSIÇÃO PERMANENTE	PV4 P3 T2
0.01 ENTRADA NORTE		1.17 SALA DE EXPOSIÇÃO PERMANENTE	PV4 P3 T2
0.02 ÁTRIO NORTE	PV7 P1 T1	1.18 SALA DE EXPOSIÇÃO PERMANENTE	PV4 P3 T2
0.03 BILHETEIRA	PV5 R5 P1 T1	1.19 SALA DE EXPOSIÇÃO PERMANENTE	PV4 P3 T2
0.04 ARRUMADO	PV6 P1 T1	1.20 SALA DE EXPOSIÇÃO PERMANENTE	PV4 P3 T2
0.05 AUDITÓRIO	PV5 P4 T3	1.21 PLANETÁRIO	PV4 P3 T2
0.06 SALA MULTIFUNÇÕES	PV5 R5 P1 T2	1.22 ARRUMADO	PV6 P1 T1
0.07 SALA MULTIFUNÇÕES	PV5 R5 P1 T2	1.23 INSTALAÇÃO SANITÁRIA	PV2 R2 P1 T1
0.08 INSTALAÇÃO SANITÁRIA	PV2 R2 P1 T1	1.24 ZONA DE FUNCIONÁRIOS	PV5 R5 P1 T1
0.09 SALA DE EXPOSIÇÕES TEMPORÁRIAS	PV3 P2 T2	1.25 INSTALAÇÃO SANITÁRIA	PV2 R2 P1 T1
0.10 SALA DE EXPOSIÇÃO PERMANENTE	PV4 P3 T2	1.26 GABINETE	PV5 R5 P1 T1
0.11 SALA DE EXPOSIÇÃO PERMANENTE	PV4 P3 T2	1.27 GABINETE	PV2 R2 P1 T1
0.12 GABINETE	PV5 R5 P1 T1	1.28 INSTALAÇÃO SANITÁRIA	PV6 P1 T1
0.13 ZONA DE ELEVADOR		1.29 ARRUMADO - ZONA DE ELEVADOR E MONTA CARGAS	PV6 P1 T1
0.14 INSTALAÇÃO SANITÁRIA	PV2 R2 P1 T1	1.30 ARRUMADO	PV6 P1 T1
0.15 ÁTRIO SUL - EXPOSIÇÃO PERMANENTE SOBRE O MUSEU	PV7(e) R(e) P(e) T(e)	1.31 SALA DE EXPOSIÇÕES TEMPORÁRIAS	PV7 P2 T2
0.16 LABORATÓRIO QUÍMICO - EXPOSIÇÃO PERMANENTE SOBRE O MUSEU	PV7(e) R(e) P(e) T(e)	1.32 ZONA DE ELEVADORES	PV7 P1 T1
0.17 ANFITEATRO QUÍMICO - EXPOSIÇÃO PERMANENTE SOBRE O MUSEU	PV7(e) R(e) P(e) T(e)	1.33 ZONA DE ESCADAS	PV5 R5 P1 T1
0.18 SALA DE EXPOSIÇÃO PERMANENTE SOBRE O MUSEU	PV4 P3 T2	1.34 ZONA DE ESCADAS	PV7(e) R(e) P(e) T(e)
0.19 SALA DE EXPOSIÇÃO PERMANENTE SOBRE O MUSEU	PV4 P3 T2	1.35 SALA DE EXPOSIÇÕES TEMPORÁRIAS	PV3 P2 T2
0.20 SALA DE EXPOSIÇÃO PERMANENTE SOBRE O MUSEU	PV4 P3 T2	1.36 ZONA DE ESCADAS	PV7(e) R(e) P(e) T(e)
0.21 SALA DE EXPOSIÇÃO PERMANENTE SOBRE O MUSEU	PV4 P3 T2	2.01 BIBLIOTECA	PV5 R5 P1 T1
0.22 SALA DE EXPOSIÇÃO PERMANENTE SOBRE O MUSEU	PV7(e) R(e) P(e) T(e)	2.02 BIBLIOTECA	PV6 P1 T1
0.23 ZONA DE ESCADAS	PV7(e) R(e) P(e) T(e)	2.03 BIBLIOTECA	PV5 R5 P1 T1
0.24 ARRUMADO	PV6 P1 T1	2.04 ARRUMADO	PV6 P1 T1
0.25 SALA DE EXPOSIÇÕES TEMPORÁRIAS	PV3 P2 T2	2.05 ARRUMADO	PV6 P1 T1
0.27 GABINETE	PV5 R5 P1 T1	2.06 ARRUMADO - ZONA DE ELEVADOR E MONTA CARGAS	PV6 P1 T1
0.28 GABINETE	PV5 R5 P1 T1	2.07 ARRUMADO	PV6 P1 T1
0.29 GABINETE	PV5 R5 P1 T1	2.08 GABINETE	PV5 R5 P1 T1
0.30 ARQUIVO	PV6 P1 T1	2.09 ARRUMADO	PV6 P1 T1
0.31 GABINETE	PV5 R5 P1 T1	2.10 ZONA DE FUNCIONÁRIOS	PV5 R5 P1 T1
0.32 ENTRADA DE FUNCIONÁRIOS	PV5 R5 P1 T1	2.11 INSTALAÇÃO SANITÁRIA	PV2 R2 P1 T1
0.33 ENTRADA DA ADMINISTRAÇÃO	PV5 R5 P1 T1	2.12 GABINETE	PV5 R5 P1 T1
0.34 INSTALAÇÃO SANITÁRIA	PV2 R2 P1 T1	2.13 GABINETE	PV5 R5 P1 T1
0.35 ARRUMADO	PV6 P1 T1	2.14 INSTALAÇÃO SANITÁRIA	PV2 R2 P1 T1
0.36 ZONA DE FUNCIONÁRIOS	PV5 R5 P1 T1	2.15 GABINETE	PV5 R5 P1 T1
0.37 INSTALAÇÃO SANITÁRIA	PV2 R2 P1 T1	2.16 GABINETE	PV5 R5 P1 T1
0.38 INSTALAÇÃO SANITÁRIA	PV2 R2 P1 T1	2.17 GABINETE	PV5 R5 P1 T1
0.39 ZONA DE ESCADAS	PV5 R5 P1 T1	2.18 GABINETE	PV5 R5 P1 T1
0.40 ARRUMADO	PV6 P1 T1	2.19 GABINETE	PV5 R5 P1 T1
0.41 ARRUMADO	PV6 P1 T1	2.20 ARRUMADO	PV6 P1 T1
0.42 ZONA DE ELEVADORES	PV7 P1 T1	2.21 ARRUMADO	PV6 P1 T1
0.43 LOJA	PV1 R1 P1 T1	2.22 INSTALAÇÃO SANITÁRIA	PV2 R2 P1 T1
0.44 CAFETERIA	PV1 R1 P1 T1	2.23 GABINETE	PV5 R5 P1 T1
0.45 ARRUMADO - ZONA DE ELEVADOR E MONTA CARGAS	PV6 P1 T1	2.24 SALA DE EXPOSIÇÃO PERMANENTE	PV4 P3 T2
0.46 ZONA DE ESCADAS	PV7(e) R(e) P(e) T(e)	2.25 ZONA DE ELEVADOR	
0.47 ARRUMADO	PV6 P1 T1	3.01 GABINETE	PV5 R5 P1 T1
0.48 ARRUMADO	PV6 P1 T1	3.02 GABINETE	PV5 R5 P1 T1
0.49 SALA DE EXPOSIÇÕES TEMPORÁRIAS	PV3 P2 T2	3.03 GABINETE	PV5 R5 P1 T1
0.50 SALA DE EXPOSIÇÕES TEMPORÁRIAS	PV3 P2 T2	3.04 INSTALAÇÃO SANITÁRIA	PV2 R2 P1 T1
0.51 SALA DE EXPOSIÇÕES TEMPORÁRIAS	PV3 P2 T2	3.05 GABINETE	PV5 R5 P1 T1
1.01 BIBLIOTECA	PV5 R5 P1 T1	3.06 INSTALAÇÃO SANITÁRIA	PV2 R2 P1 T1
1.02 BIBLIOTECA	PV7(e) R(e) P(e) T(e)	3.07 ZONA TÉCNICA	PV6 P1 T1
1.03 SALA DE EXPOSIÇÃO PERMANENTE	PV4 P3 T2	3.08 ARRUMADO	PV5 R5 P1 T1
1.04 INSTALAÇÃO SANITÁRIA	PV2 R2 P1 T1	4.01 GABINETE	PV5 R5 P1 T1
1.05 ARRUMADO	PV6 P1 T1	4.02 INSTALAÇÃO SANITÁRIA	PV2 R2 P1 T1
1.06 SALA DE EXPOSIÇÃO PERMANENTE	PV4 P3 T2	4.03 ARRUMADO	PV6 P1 T1
1.07 SALA DE EXPOSIÇÃO PERMANENTE	PV4 P3 T2	4.04 ZONA DE FUNCIONÁRIOS	
1.08 GABINETE	PV5 R5 P1 T1	5.01 ARRUMADO	PV6 P1 T1
1.09 SALA DE EXPOSIÇÃO PERMANENTE	PV4 P3 T2	5.02 ZONA DE ADMINISTRAÇÃO	

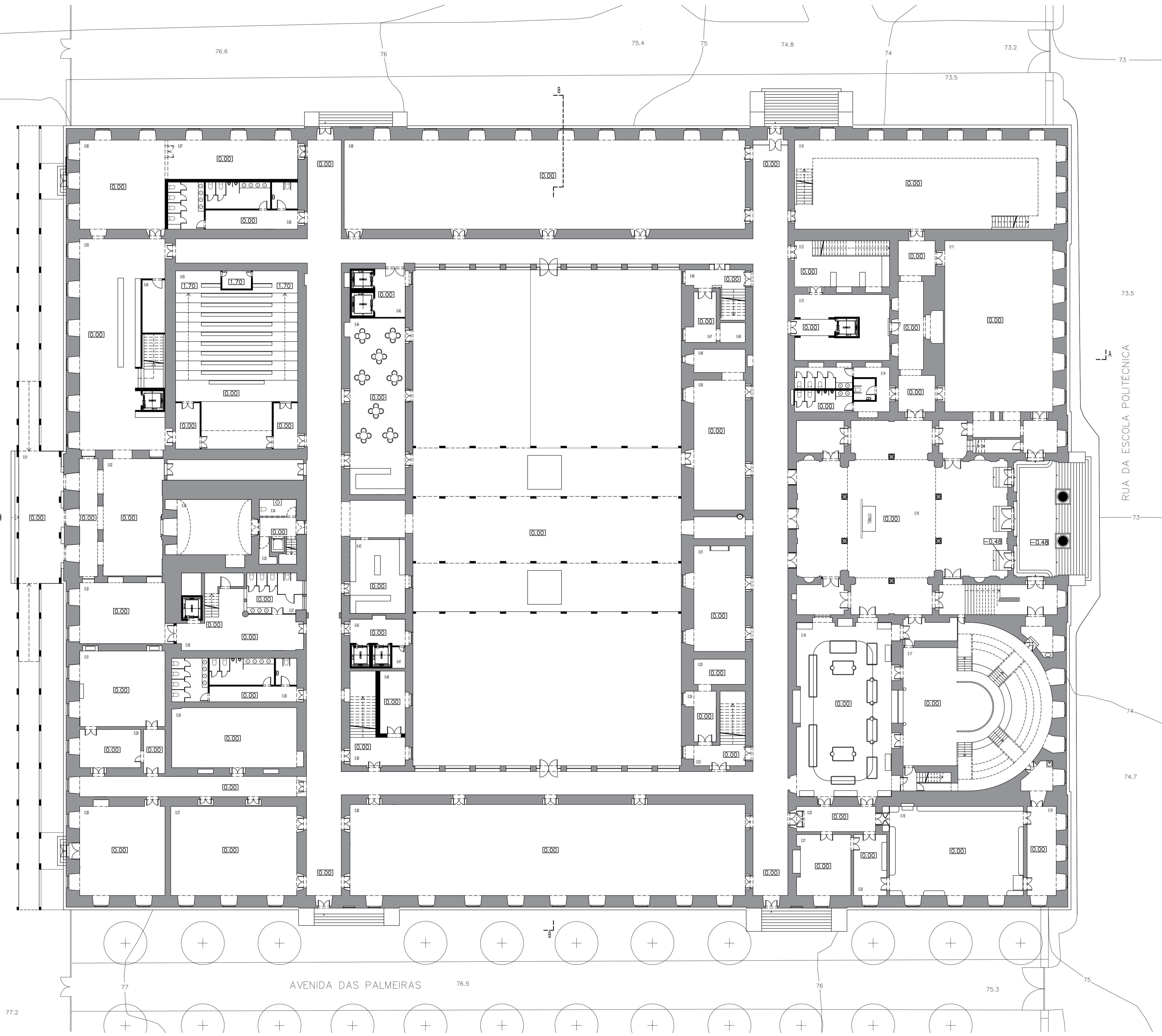
BASEADO NUM DESENHO ORIGINAL PRODUZIDO PELOS SERVIÇOS CENTRAIS DA UNIVERSIDADE DE LISBOA EM 2013 / 2014  
COTA 0.00 DE PROJECTO - COTA TOPOGRÁFICA 77.55  
- COTA ALTIMÉTRICA ESTIMADA

REABILITAÇÃO DO MUSEU NACIONAL DE HISTÓRIA NATURAL E DA CIÊNCIA  
REABILITAÇÃO DO EDIFÍCIO PRINCIPAL

aluno: SOFIA MANUEL GONÇALVES VEIGA | 20171271  
LABORATÓRIO DE PROJECTO V | ANO LECTIVO 2020 / 2021



titulo do desenho	escala(s)	data	desenho nº
PROPOSTA - PLANTA DO PISO -1	1/200	16 JUN 21	A.1.3



LEGENDA DE COMPARTIMENTOS

-1.01 ARRUMO	PV6 P1 T1	1.10 ZONA DE ELEVADOR	PV2 R2 P1 T1
-1.02 ARRUMO - ZONA DE ELEVADOR E MONTA CARGAS	PV6 P1 T1	1.11 INSTALAÇÃO SANITÁRIA	PV4 P3 T2
-1.03 ARRUMO	PV6 P1 T1	1.12 SALA DE EXPOSIÇÃO PERMANENTE	PV4 P3 T2
-1.04 ARRUMO	PV6 P1 T1	1.13 SALA DE EXPOSIÇÃO PERMANENTE	PV6 P1 T1
-1.05 ARRUMO	PV6 P1 T1	1.14 ARRUMO	PV4 P3 T2
-1.06 ARRUMO	PV6 P1 T1	1.15 SALA DE EXPOSIÇÃO PERMANENTE	PV4 P3 T2
-1.07 ARRUMO	PV6 P1 T1	1.16 SALA DE EXPOSIÇÃO PERMANENTE	PV4 P3 T2
0.01 ENTRADA NORTE		1.17 SALA DE EXPOSIÇÃO PERMANENTE	PV4 P3 T2
0.02 ÁTRIO NORTE	PV7 P1 T1	1.18 SALA DE EXPOSIÇÃO PERMANENTE	PV4 P3 T2
0.03 BILHETERIA	PV5 R5 P1 T1	1.19 SALA DE EXPOSIÇÃO PERMANENTE	PV4 P3 T2
0.04 ARRUMO	PV6 P1 T1	1.20 SALA DE EXPOSIÇÃO PERMANENTE	PV4 P3 T2
0.05 AUDITÓRIO	PV5 P4 T3	1.21 PLANETÁRIO	PV4 P3 T2
0.06 SALA MULTIFUNÇÕES	PV5 R5 P1 T2	1.22 ARRUMO	PV6 P1 T1
0.07 SALA MULTIFUNÇÕES	PV5 R5 P1 T2	1.23 INSTALAÇÃO SANITÁRIA	PV2 R2 P1 T1
0.08 INSTALAÇÃO SANITÁRIA	PV2 R2 P1 T1	1.24 ZONA DE FUNCIONÁRIOS	PV5 R5 P1 T1
0.09 SALA DE EXPOSIÇÕES TEMPORÁRIAS	PV3 P2 T2	1.25 INSTALAÇÃO SANITÁRIA	PV2 R2 P1 T1
0.10 SALA DE EXPOSIÇÃO PERMANENTE	PV4 P3 T2	1.26 GABINETE	PV5 R5 P1 T1
0.11 SALA DE EXPOSIÇÃO PERMANENTE	PV4 P3 T2	1.27 GABINETE	PV5 R5 P1 T1
0.12 GABINETE	PV5 R5 P1 T1	1.28 INSTALAÇÃO SANITÁRIA	PV2 R2 P1 T1
0.13 ZONA DE ELEVADOR		1.29 ARRUMO - ZONA DE ELEVADOR E MONTA CARGAS	PV6 P1 T1
0.14 INSTALAÇÃO SANITÁRIA	PV2 R2 P1 T1	1.30 ARRUMO	PV6 P1 T1
0.15 ÁTRIO SUL - EXPOSIÇÃO PERMANENTE SOBRE O MUSEU	PV7(e) R(e) P(e) T(e)	1.31 SALA DE EXPOSIÇÕES TEMPORÁRIAS	PV3 P2 T2
0.16 LABORATÓRIO QUÍMICO - EXPOSIÇÃO PERMANENTE SOBRE O MUSEU	PV7(e) R(e) P(e) T(e)	1.32 ZONA DE ELEVADORES	PV7 P1 T1
0.17 AMFITEATRO QUÍMICO - EXPOSIÇÃO PERMANENTE SOBRE O MUSEU	PV7(e) R(e) P(e) T(e)	1.33 ZONA DE ESCADAS	PV5 R5 P1 T1
0.18 SALA DE EXPOSIÇÃO PERMANENTE SOBRE O MUSEU	PV4 P3 T2	1.34 ZONA DE ESCADAS	PV7(e) R(e) P(e) T(e)
0.19 SALA DE EXPOSIÇÃO PERMANENTE SOBRE O MUSEU	PV4 P3 T2	1.35 SALA DE EXPOSIÇÕES TEMPORÁRIAS	PV3 P2 T2
0.20 SALA DE EXPOSIÇÃO PERMANENTE SOBRE O MUSEU	PV4 P3 T2	1.36 ZONA DE ESCADAS	PV7(e) R(e) P(e) T(e)
0.21 SALA DE EXPOSIÇÃO PERMANENTE SOBRE O MUSEU	PV4 P3 T2	2.01 BIBLIOTECA	PV5 R5 P1 T1
0.22 SALA DE EXPOSIÇÃO PERMANENTE SOBRE O MUSEU	PV7(e) R(e) P(e) T(e)	2.02 BIBLIOTECA	PV5 R5 P1 T1
0.23 ZONA DE ESCADAS	PV7(e) R(e) P(e) T(e)	2.03 BIBLIOTECA	PV5 R5 P1 T1
0.24 ARRUMO	PV6 P1 T1	2.04 ARRUMO	PV6 P1 T1
0.25 ARRUMO	PV6 P1 T1	2.05 ARRUMO	PV6 P1 T1
0.26 SALA DE EXPOSIÇÕES TEMPORÁRIAS	PV3 P2 T2	2.06 ARRUMO - ZONA DE ELEVADOR E MONTA CARGAS	PV6 P1 T1
0.27 GABINETE	PV5 R5 P1 T1	2.07 ARRUMO	PV6 P1 T1
0.28 GABINETE	PV5 R5 P1 T1	2.08 GABINETE	PV5 R5 P1 T1
0.29 GABINETE	PV5 R5 P1 T1	2.09 ARRUMO	PV6 P1 T1
0.30 ARQUIVO	PV6 P1 T1	2.10 ZONA DE FUNCIONÁRIOS	PV5 R5 P1 T1
0.31 GABINETE	PV5 R5 P1 T1	2.11 INSTALAÇÃO SANITÁRIA	PV2 R2 P1 T1
0.32 ENTRADA DE FUNCIONÁRIOS	PV5 R5 P1 T1	2.12 GABINETE	PV5 R5 P1 T1
0.33 ENTRADA DA ADMINISTRAÇÃO	PV5 R5 P1 T1	2.13 GABINETE	PV5 R5 P1 T1
0.34 INSTALAÇÃO SANITÁRIA	PV2 R2 P1 T1	2.14 INSTALAÇÃO SANITÁRIA	PV2 R2 P1 T1
0.35 ARRUMO	PV6 P1 T1	2.15 GABINETE	PV5 R5 P1 T1
0.36 ZONA DE FUNCIONÁRIOS	PV5 R5 P1 T1	2.16 GABINETE	PV5 R5 P1 T1
0.37 INSTALAÇÃO SANITÁRIA	PV2 R2 P1 T1	2.17 GABINETE	PV5 R5 P1 T1
0.38 INSTALAÇÃO SANITÁRIA	PV2 R2 P1 T1	2.18 GABINETE	PV5 R5 P1 T1
0.39 ZONA DE ESCADAS	PV5 R5 P1 T1	2.19 GABINETE	PV5 R5 P1 T1
0.40 ARRUMO	PV6 P1 T1	2.20 ARRUMO	PV6 P1 T1
0.41 ARRUMO	PV6 P1 T1	2.21 ARRUMO	PV6 P1 T1
0.42 ZONA DE ELEVADORES	PV7 P1 T1	2.22 INSTALAÇÃO SANITÁRIA	PV2 R2 P1 T1
0.43 LOJA	PV1 R1 P1 T1	2.23 GABINETE	PV5 R5 P1 T1
0.44 CAFETERIA	PV1 R1 P1 T1	2.24 SALA DE EXPOSIÇÃO PERMANENTE	PV4 P3 T2
0.45 ARRUMO - ZONA DE ELEVADOR E MONTA CARGAS	PV6 P1 T1	2.25 ZONA DE ELEVADOR	PV5 R5 P1 T1
0.46 ZONA DE ESCADAS	PV7(e) R(e) P(e) T(e)	3.01 GABINETE	PV5 R5 P1 T1
0.47 ARRUMO	PV6 P1 T1	3.02 GABINETE	PV5 R5 P1 T1
0.48 ARRUMO	PV6 P1 T1	3.03 GABINETE	PV5 R5 P1 T1
0.49 SALA DE EXPOSIÇÕES TEMPORÁRIAS	PV3 P2 T2	3.04 INSTALAÇÃO SANITÁRIA	PV2 R2 P1 T1
0.50 SALA DE EXPOSIÇÕES TEMPORÁRIAS	PV3 P2 T2	3.05 GABINETE	PV5 R5 P1 T1
0.51 SALA DE EXPOSIÇÕES TEMPORÁRIAS	PV3 P2 T2	3.06 INSTALAÇÃO SANITÁRIA	PV2 R2 P1 T1
1.01 BIBLIOTECA	PV5 R5 P1 T1	3.07 ZONA TÉCNICA	PV6 P1 T1
1.02 BIBLIOTECA	PV5 R5 P1 T1	3.08 ARRUMO	PV5 R5 P1 T1
1.03 SALA DE EXPOSIÇÃO PERMANENTE	PV4 P3 T2	4.01 GABINETE	PV5 R5 P1 T1
1.04 INSTALAÇÃO SANITÁRIA	PV2 R2 P1 T1	4.02 INSTALAÇÃO SANITÁRIA	PV2 R2 P1 T1
1.05 ARRUMO	PV6 P1 T1	4.03 ARRUMO	PV6 P1 T1
1.06 SALA DE EXPOSIÇÃO PERMANENTE	PV4 P3 T2	4.04 ZONA DE FUNCIONÁRIOS	PV5 R5 P1 T1
1.07 SALA DE EXPOSIÇÃO PERMANENTE	PV4 P3 T2	5.01 ARRUMO	PV6 P1 T1
1.08 GABINETE	PV5 R5 P1 T1	5.02 ZONA DE ADMINISTRAÇÃO	
1.09 SALA DE EXPOSIÇÃO PERMANENTE	PV4 P3 T2		

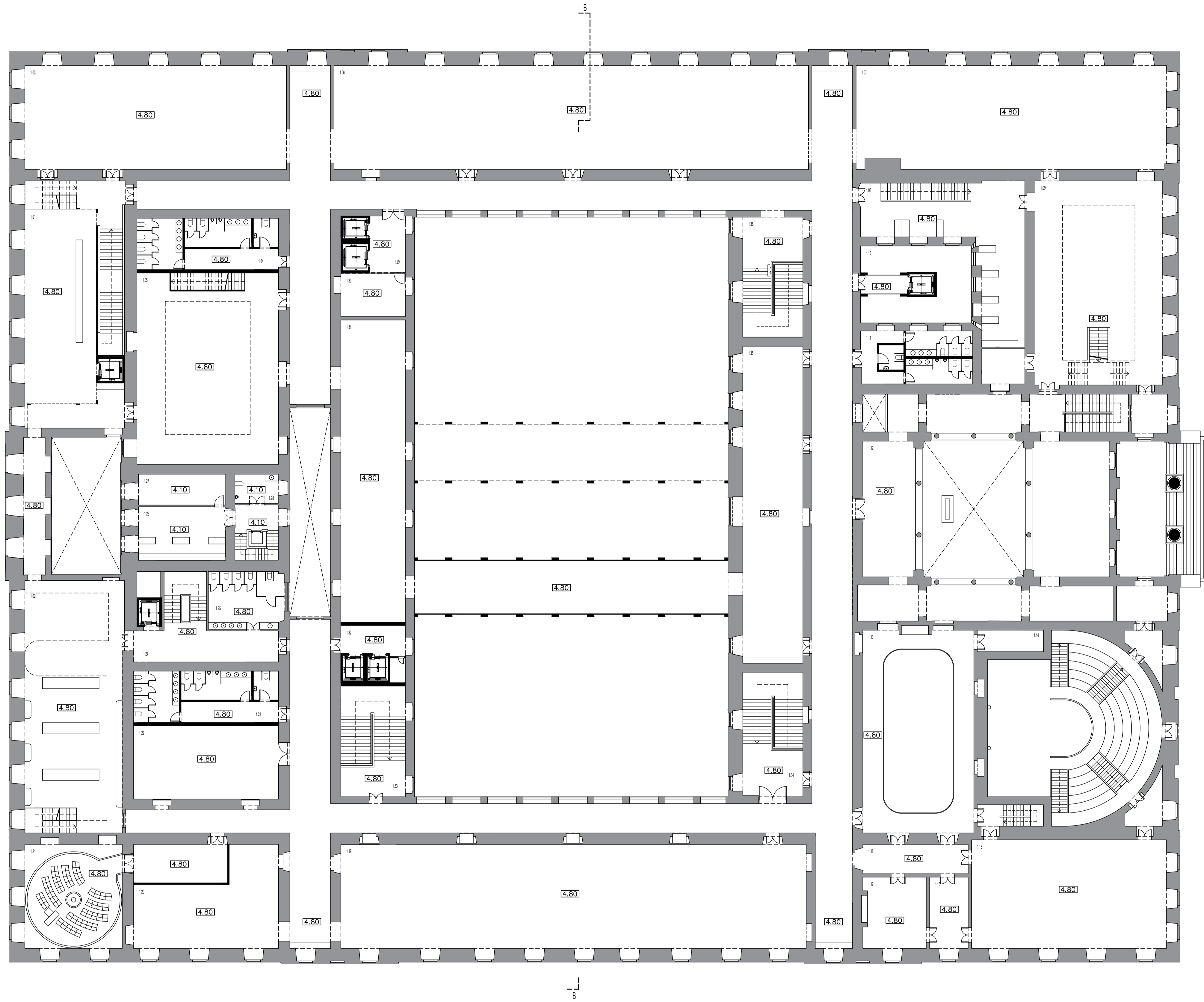
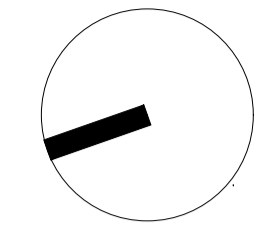
BASEADO NUM DESENHO ORIGINAL PRODUZIDO PELOS SERVIÇOS CENTRAIS DA UNIVERSIDADE DE LISBOA EM 2013 / 2014  
 COTA 0.00 DE PROJECTO - COTA TOPOGRÁFICA 77.55  
 - COTA ALTIMÉTRICA ESTIMADA

**REABILITAÇÃO DO MUSEU NACIONAL DE HISTÓRIA NATURAL E DA CIÊNCIA**  
 REABILITAÇÃO DO EDIFÍCIO PRINCIPAL

aluno **SOFIA MANUEL GONÇALVES VEIGA** | 20171271 LABORATÓRIO DE PROJECTO V | ANO LECTIVO 2020 / 2021



titulo do desenho	escala(s)	data	desenho nº
PROPOSTA - PLANTA DO PISO 0	1/200	16 JUN 21	A.1.4



LEGENDA DE COMPARTIMENTOS

COMPARTIMENTO	ACABAMENTOS	COMPARTIMENTO	ACABAMENTOS
-1.01 ARRUMO	PV6 P1 T1	1.10 ZONA DE ELEVADOR	PV2 R2 P1 T1
-1.02 ARRUMO - ZONA DE ELEVADOR E MONTA CARGAS	PV6 P1 T1	1.11 INSTALAÇÃO SANITÁRIA	PV4 P3 T2
-1.03 ARRUMO	PV6 P1 T1	1.12 SALA DE EXPOSIÇÃO PERMANENTE	PV4 P3 T2
-1.04 ARRUMO	PV6 P1 T1	1.13 SALA DE EXPOSIÇÃO PERMANENTE	PV6 P1 T1
-1.05 ARRUMO	PV6 P1 T1	1.14 ARRUMO	PV4 P3 T2
-1.06 ARRUMO	PV6 P1 T1	1.15 SALA DE EXPOSIÇÃO PERMANENTE	PV4 P3 T2
-1.07 ARRUMO	PV6 P1 T1	1.16 SALA DE EXPOSIÇÃO PERMANENTE	PV4 P3 T2
0.01 ENTRADA NORTE		1.17 SALA DE EXPOSIÇÃO PERMANENTE	PV4 P3 T2
0.02 ÁTRIO NORTE	PV7 P1 T1	1.18 SALA DE EXPOSIÇÃO PERMANENTE	PV4 P3 T2
0.03 BILHETEIRA	PV5 R5 P1 T1	1.19 SALA DE EXPOSIÇÃO PERMANENTE	PV4 P3 T2
0.04 ARRUMO	PV6 P1 T1	1.20 SALA DE EXPOSIÇÃO PERMANENTE	PV4 P3 T2
0.05 AUDITÓRIO	PV5 P4 T3	1.21 PLANETÁRIO	PV4 P3 T2
0.06 SALA MULTIFUNÇÕES	PV5 R5 P1 T2	1.22 ARRUMO	PV6 P1 T1
0.07 SALA MULTIFUNÇÕES	PV5 R5 P1 T2	1.23 INSTALAÇÃO SANITÁRIA	PV2 R2 P1 T1
0.08 INSTALAÇÃO SANITÁRIA	PV2 R2 P1 T1	1.24 ZONA DE FUNCIONÁRIOS	PV5 R5 P1 T1
0.09 SALA DE EXPOSIÇÕES TEMPORÁRIAS	PV3 P2 T2	1.25 INSTALAÇÃO SANITÁRIA	PV2 R2 P1 T1
0.10 SALA DE EXPOSIÇÃO PERMANENTE	PV4 P3 T2	1.26 GABINETE	PV5 R5 P1 T1
0.11 SALA DE EXPOSIÇÃO PERMANENTE	PV4 P3 T2	1.27 GABINETE	PV2 R2 P1 T1
0.12 GABINETE	PV5 R5 P1 T1	1.28 INSTALAÇÃO SANITÁRIA	PV6 P1 T1
0.13 ZONA DE ELEVADOR		1.29 ARRUMO - ZONA DE ELEVADOR E MONTA CARGAS	PV6 P1 T1
0.14 INSTALAÇÃO SANITÁRIA	PV2 R2 P1 T1	1.30 ARRUMO	PV6 P1 T1
0.15 ÁTRIO SUL - EXPOSIÇÃO PERMANENTE SOBRE O MUSEU	PV7(e) R(e) P(e) T(e)	1.31 SALA DE EXPOSIÇÕES TEMPORÁRIAS	PV3 P2 T2
0.16 LABORATÓRIO QUÍMICO - EXPOSIÇÃO PERMANENTE SOBRE O MUSEU	PV8(e) R(e) P(e) T(e)	1.32 ZONA DE ELEVADORES	PV7 P1 T1
0.17 AMFITEATRO QUÍMICO - EXPOSIÇÃO PERMANENTE SOBRE O MUSEU	PV78(e) R(e) P(e) T(e)	1.33 ZONA DE ESCADAS	PV5 R5 P1 T1
0.18 SALA DE EXPOSIÇÃO PERMANENTE SOBRE O MUSEU	PV4 P3 T2	1.34 ZONA DE ESCADAS	PV7(e) R(e) P(e) T(e)
0.19 SALA DE EXPOSIÇÃO PERMANENTE SOBRE O MUSEU	PV4 P3 T2	1.35 SALA DE EXPOSIÇÕES TEMPORÁRIAS	PV3 P2 T2
0.20 SALA DE EXPOSIÇÃO PERMANENTE SOBRE O MUSEU	PV4 P3 T2	1.36 ZONA DE ESCADAS	PV7(e) R(e) P(e) T(e)
0.21 SALA DE EXPOSIÇÃO PERMANENTE SOBRE O MUSEU	PV4 P3 T2	2.01 BIBLIOTECA	PV5 R5 P1 T1
0.22 SALA DE EXPOSIÇÃO PERMANENTE SOBRE O MUSEU	PV7(e) R(e) P(e) T(e)	2.02 BIBLIOTECA	PV8(e) R(e) P(e) T(e)
0.23 ZONA DE ESCADAS	PV7(e) R(e) P(e) T(e)	2.03 BIBLIOTECA	PV5 R5 P1 T1
0.24 ARRUMO	PV6 P1 T1	2.04 ARRUMO	PV6 P1 T1
0.25 ARRUMO	PV6 P1 T1	2.05 ARRUMO	PV6 P1 T1
0.26 SALA DE EXPOSIÇÕES TEMPORÁRIAS	PV3 P2 T2	2.06 ARRUMO - ZONA DE ELEVADOR E MONTA CARGAS	PV6 P1 T1
0.27 GABINETE	PV5 R5 P1 T1	2.07 ARRUMO	PV6 P1 T1
0.28 GABINETE	PV5 R5 P1 T1	2.08 GABINETE	PV5 R5 P1 T1
0.29 GABINETE	PV5 R5 P1 T1	2.09 ARRUMO	PV6 P1 T1
0.30 ARQUIVO	PV6 P1 T1	2.10 ZONA DE FUNCIONÁRIOS	PV5 R5 P1 T1
0.31 GABINETE	PV5 R5 P1 T1	2.11 INSTALAÇÃO SANITÁRIA	PV2 R2 P1 T1
0.32 ENTRADA DE FUNCIONÁRIOS	PV5 R5 P1 T1	2.12 GABINETE	PV5 R5 P1 T1
0.33 ENTRADA DA ADMINISTRAÇÃO	PV5 R5 P1 T1	2.13 GABINETE	PV5 R5 P1 T1
0.34 INSTALAÇÃO SANITÁRIA	PV2 R2 P1 T1	2.14 INSTALAÇÃO SANITÁRIA	PV2 R2 P1 T1
0.35 ARRUMO	PV6 P1 T1	2.15 GABINETE	PV5 R5 P1 T1
0.36 ZONA DE FUNCIONÁRIOS	PV5 R5 P1 T1	2.16 GABINETE	PV5 R5 P1 T1
0.37 INSTALAÇÃO SANITÁRIA	PV2 R2 P1 T1	2.17 GABINETE	PV5 R5 P1 T1
0.38 INSTALAÇÃO SANITÁRIA	PV2 R2 P1 T1	2.18 GABINETE	PV5 R5 P1 T1
0.39 ZONA DE ESCADAS	PV5 R5 P1 T1	2.19 GABINETE	PV5 R5 P1 T1
0.40 ARRUMO	PV6 P1 T1	2.20 ARRUMO	PV6 P1 T1
0.41 ARRUMO	PV6 P1 T1	2.21 ARRUMO	PV6 P1 T1
0.42 ZONA DE ELEVADORES	PV7 P1 T1	2.22 INSTALAÇÃO SANITÁRIA	PV2 R2 P1 T1
0.43 LOJA	PV1 R1 P1 T1	2.23 GABINETE	PV5 R5 P1 T1
0.44 CAFETERIA	PV1 R1 P1 T1	2.24 SALA DE EXPOSIÇÃO PERMANENTE	PV4 P3 T2
0.45 ARRUMO - ZONA DE ELEVADOR E MONTA CARGAS	PV6 P1 T1	2.25 ZONA DE ELEVADOR	
0.46 ZONA DE ESCADAS	PV7(e) R(e) P(e) T(e)	3.01 GABINETE	PV5 R5 P1 T1
0.47 ARRUMO	PV6 P1 T1	3.02 GABINETE	PV5 R5 P1 T1
0.48 ARRUMO	PV6 P1 T1	3.03 GABINETE	PV2 R2 P1 T1
0.49 SALA DE EXPOSIÇÕES TEMPORÁRIAS	PV3 P2 T2	3.04 INSTALAÇÃO SANITÁRIA	PV5 R5 P1 T1
0.50 SALA DE EXPOSIÇÕES TEMPORÁRIAS	PV3 P2 T2	3.05 GABINETE	PV2 R2 P1 T1
0.51 SALA DE EXPOSIÇÕES TEMPORÁRIAS	PV3 P2 T2	3.06 INSTALAÇÃO SANITÁRIA	PV2 R2 P1 T1
1.01 BIBLIOTECA	PV5 R5 P1 T1	3.07 ZONA TÉCNICA	PV6 P1 T1
1.02 BIBLIOTECA	PV8(e) R(e) P(e) T(e)	3.08 ARRUMO	PV5 R5 P1 T1
1.03 SALA DE EXPOSIÇÃO PERMANENTE	PV4 P3 T2	4.01 GABINETE	PV2 R2 P1 T1
1.04 INSTALAÇÃO SANITÁRIA	PV2 R2 P1 T1	4.02 INSTALAÇÃO SANITÁRIA	PV6 P1 T1
1.05 ARRUMO	PV6 P1 T1	4.03 ARRUMO	PV6 P1 T1
1.06 SALA DE EXPOSIÇÃO PERMANENTE	PV4 P3 T2	4.04 ZONA DE FUNCIONÁRIOS	
1.07 SALA DE EXPOSIÇÃO PERMANENTE	PV4 P3 T2	5.01 ARRUMO	PV6 P1 T1
1.08 GABINETE	PV5 R5 P1 T1	5.02 ZONA DE ADMINISTRAÇÃO	
1.09 SALA DE EXPOSIÇÃO PERMANENTE	PV4 P3 T2		

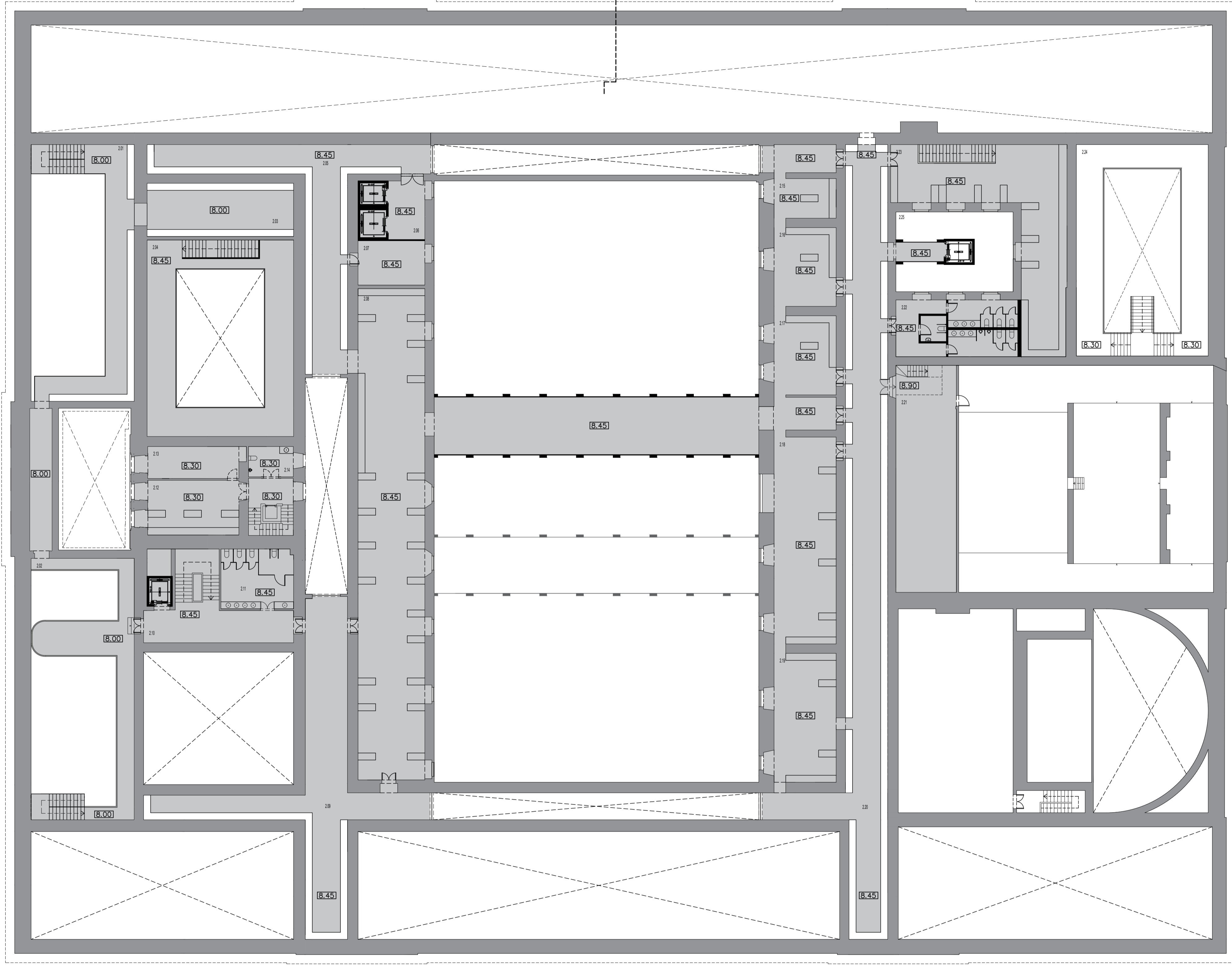
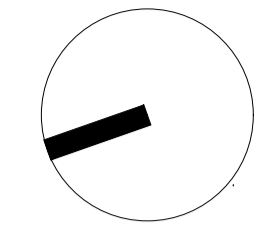
BASEADO NUM DESENHO ORIGINAL PRODUZIDO PELOS SERVIÇOS CENTRAIS DA UNIVERSIDADE DE LISBOA EM 2013 / 2014  
 COTA 0.00 DE PROJECTO - COTA TOPOGRÁFICA 77.55  
 - COTA ALTIMÉTRICA ESTIMADA

REABILITAÇÃO DO MUSEU NACIONAL DE HISTÓRIA NATURAL E DA CIÊNCIA  
 REABILITAÇÃO DO EDIFÍCIO PRINCIPAL

aluno: SÓFIA MANUEL GONÇALVES VEIGA | 20171271  
 LABORATÓRIO DE PROJECTO V | ANO LECTIVO 2020 / 2021



titulo do desenho	escala(s)	data	desenho nº
PROPOSTA - PLANTA DO PISO 1	1/200	16 JUN 21	A.1.5



LEGENDA DE COMPARTIMENTOS

ACABAMENTOS	ACABAMENTOS	ACABAMENTOS	ACABAMENTOS
-1.01 ARRUMO	PV6 P1 T1	1.10 ZONA DE ELEVADOR	
-1.02 ARRUMO - ZONA DE ELEVADOR E MONTA CARGAS	PV6 P1 T1	1.11 INSTALAÇÃO SANITÁRIA	PV2 R2 P1 T1
-1.03 ARRUMO	PV6 P1 T1	1.12 SALA DE EXPOSIÇÃO PERMANENTE	PV4 P3 T2
-1.04 ARRUMO	PV6 P1 T1	1.13 SALA DE EXPOSIÇÃO PERMANENTE	PV4 P3 T2
-1.05 ARRUMO	PV6 P1 T1	1.14 ARRUMO	PV6 P1 T1
-1.06 ARRUMO	PV6 P1 T1	1.15 SALA DE EXPOSIÇÃO PERMANENTE	PV4 P3 T2
-1.07 ARRUMO	PV6 P1 T1	1.16 SALA DE EXPOSIÇÃO PERMANENTE	PV4 P3 T2
0.01 ENTRADA NORTE		1.17 SALA DE EXPOSIÇÃO PERMANENTE	PV4 P3 T2
0.02 ÁTRIO NORTE	PV7 P1 T1	1.18 SALA DE EXPOSIÇÃO PERMANENTE	PV4 P3 T2
0.03 BILHETEIRA	PV5 R5 P1 T1	1.19 SALA DE EXPOSIÇÃO PERMANENTE	PV4 P3 T2
0.04 ARRUMO	PV6 P1 T1	1.20 SALA DE EXPOSIÇÃO PERMANENTE	PV4 P3 T2
0.05 AUDITÓRIO	PV5 P4 T3	1.21 PLANETÁRIO	PV4 P3 T2
0.06 SALA MULTIFUNÇÕES	PV5 R5 P1 T2	1.22 ARRUMO	PV6 P1 T1
0.07 SALA MULTIFUNÇÕES	PV5 R5 P1 T2	1.23 INSTALAÇÃO SANITÁRIA	PV2 R2 P1 T1
0.08 INSTALAÇÃO SANITÁRIA	PV2 R2 P1 T1	1.24 ZONA DE FUNCIONÁRIOS	PV5 R5 P1 T1
0.09 SALA DE EXPOSIÇÕES TEMPORÁRIAS	PV3 P2 T2	1.25 INSTALAÇÃO SANITÁRIA	PV2 R2 P1 T1
0.10 SALA DE EXPOSIÇÃO PERMANENTE	PV4 P3 T2	1.26 GABINETE	PV5 R5 P1 T1
0.11 SALA DE EXPOSIÇÃO PERMANENTE	PV4 P3 T2	1.27 GABINETE	PV5 R5 P1 T1
0.12 GABINETE	PV5 R5 P1 T1	1.28 INSTALAÇÃO SANITÁRIA	PV2 R2 P1 T1
0.13 ZONA DE ELEVADOR		1.29 ARRUMO - ZONA DE ELEVADOR E MONTA CARGAS	PV6 P1 T1
0.14 INSTALAÇÃO SANITÁRIA	PV2 R2 P1 T1	1.30 ARRUMO	PV6 P1 T1
0.15 ÁTRIO SUL - EXPOSIÇÃO PERMANENTE SOBRE O MUSEU	PV7(e) R(e) P(e) T(e)	1.31 SALA DE EXPOSIÇÕES TEMPORÁRIAS	PV3 P2 T2
0.16 LABORATÓRIO QUÍMICO - EXPOSIÇÃO PERMANENTE SOBRE O MUSEU	PV7(e) R(e) P(e) T(e)	1.32 ZONA DE ELEVADORES	PV7 P1 T1
0.17 AMFITEATRO QUÍMICO - EXPOSIÇÃO PERMANENTE SOBRE O MUSEU	PV7(e) R(e) P(e) T(e)	1.33 ZONA DE ESCADAS	PV5 R5 P1 T1
0.18 SALA DE EXPOSIÇÃO PERMANENTE SOBRE O MUSEU	PV4 P3 T2	1.34 ZONA DE ESCADAS	PV7(e) R(e) P(e) T(e)
0.19 SALA DE EXPOSIÇÃO PERMANENTE SOBRE O MUSEU	PV4 P3 T2	1.35 SALA DE EXPOSIÇÕES TEMPORÁRIAS	PV3 P2 T2
0.20 SALA DE EXPOSIÇÃO PERMANENTE SOBRE O MUSEU	PV4 P3 T2	1.36 ZONA DE ESCADAS	PV7(e) R(e) P(e) T(e)
0.21 SALA DE EXPOSIÇÃO PERMANENTE SOBRE O MUSEU	PV4 P3 T2	2.01 BIBLIOTECA	PV5 R5 P1 T1
0.22 SALA DE EXPOSIÇÃO PERMANENTE SOBRE O MUSEU	PV7(e) R(e) P(e) T(e)	2.02 BIBLIOTECA	PV5 R5 P1 T1
0.23 ZONA DE ESCADAS	PV7(e) R(e) P(e) T(e)	2.03 BIBLIOTECA	PV5 R5 P1 T1
0.24 ARRUMO	PV6 P1 T1	2.04 ARRUMO	PV6 P1 T1
0.25 ARRUMO	PV6 P1 T1	2.05 ARRUMO	PV6 P1 T1
0.26 SALA DE EXPOSIÇÕES TEMPORÁRIAS	PV3 P2 T2	2.06 ARRUMO - ZONA DE ELEVADOR E MONTA CARGAS	PV6 P1 T1
0.27 GABINETE	PV5 R5 P1 T1	2.07 ARRUMO	PV6 P1 T1
0.28 GABINETE	PV5 R5 P1 T1	2.08 GABINETE	PV5 R5 P1 T1
0.29 GABINETE	PV5 R5 P1 T1	2.09 ARRUMO	PV6 P1 T1
0.30 ARQUIVO	PV6 P1 T1	2.10 ZONA DE FUNCIONÁRIOS	PV5 R5 P1 T1
0.31 GABINETE	PV5 R5 P1 T1	2.11 INSTALAÇÃO SANITÁRIA	PV2 R2 P1 T1
0.32 ENTRADA DE FUNCIONÁRIOS	PV5 R5 P1 T1	2.12 GABINETE	PV5 R5 P1 T1
0.33 ENTRADA DA ADMINISTRAÇÃO	PV5 R5 P1 T1	2.13 GABINETE	PV5 R5 P1 T1
0.34 INSTALAÇÃO SANITÁRIA	PV2 R2 P1 T1	2.14 INSTALAÇÃO SANITÁRIA	PV5 R5 P1 T1
0.35 ARRUMO	PV6 P1 T1	2.15 GABINETE	PV5 R5 P1 T1
0.36 ZONA DE FUNCIONÁRIOS	PV5 R5 P1 T1	2.16 GABINETE	PV5 R5 P1 T1
0.37 INSTALAÇÃO SANITÁRIA	PV2 R2 P1 T1	2.17 GABINETE	PV5 R5 P1 T1
0.38 INSTALAÇÃO SANITÁRIA	PV2 R2 P1 T1	2.18 GABINETE	PV5 R5 P1 T1
0.39 ZONA DE ESCADAS	PV5 R5 P1 T1	2.19 GABINETE	PV5 R5 P1 T1
0.40 ARRUMO	PV6 P1 T1	2.20 ARRUMO	PV6 P1 T1
0.41 ARRUMO	PV6 P1 T1	2.21 ARRUMO	PV6 P1 T1
0.42 ZONA DE ELEVADORES	PV7 P1 T1	2.22 INSTALAÇÃO SANITÁRIA	PV2 R2 P1 T1
0.43 LOJA	PV1 R1 P1 T1	2.23 GABINETE	PV5 R5 P1 T1
0.44 CAFETERIA	PV1 R1 P1 T1	2.24 SALA DE EXPOSIÇÃO PERMANENTE	PV4 P3 T2
0.45 ARRUMO - ZONA DE ELEVADOR E MONTA CARGAS	PV6 P1 T1	2.25 ZONA DE ELEVADOR	
0.46 ZONA DE ESCADAS	PV7(e) R(e) P(e) T(e)	3.01 GABINETE	PV5 R5 P1 T1
0.47 ARRUMO	PV6 P1 T1	3.02 GABINETE	PV5 R5 P1 T1
0.48 ARRUMO	PV6 P1 T1	3.03 GABINETE	PV5 R5 P1 T1
0.49 SALA DE EXPOSIÇÕES TEMPORÁRIAS	PV3 P2 T2	3.04 INSTALAÇÃO SANITÁRIA	PV2 R2 P1 T1
0.50 SALA DE EXPOSIÇÕES TEMPORÁRIAS	PV3 P2 T2	3.05 GABINETE	PV5 R5 P1 T1
0.51 SALA DE EXPOSIÇÕES TEMPORÁRIAS	PV3 P2 T2	3.06 INSTALAÇÃO SANITÁRIA	PV2 R2 P1 T1
1.01 BIBLIOTECA	PV5 R5 P1 T1	3.07 ZONA TÉCNICA	PV6 P1 T1
1.02 BIBLIOTECA	PV7(e) R(e) P(e) T(e)	3.08 ARRUMO	PV6 P1 T1
1.03 SALA DE EXPOSIÇÃO PERMANENTE	PV4 P3 T2	4.01 GABINETE	PV5 R5 P1 T1
1.04 INSTALAÇÃO SANITÁRIA	PV2 R2 P1 T1	4.02 INSTALAÇÃO SANITÁRIA	PV2 R2 P1 T1
1.05 ARRUMO	PV6 P1 T1	4.03 ARRUMO	PV6 P1 T1
1.06 SALA DE EXPOSIÇÃO PERMANENTE	PV4 P3 T2	4.04 ZONA DE FUNCIONÁRIOS	
1.07 SALA DE EXPOSIÇÃO PERMANENTE	PV4 P3 T2	5.01 ARRUMO	PV6 P1 T1
1.08 GABINETE	PV5 R5 P1 T1	5.02 ZONA DE ADMINISTRAÇÃO	
1.09 SALA DE EXPOSIÇÃO PERMANENTE	PV4 P3 T2		

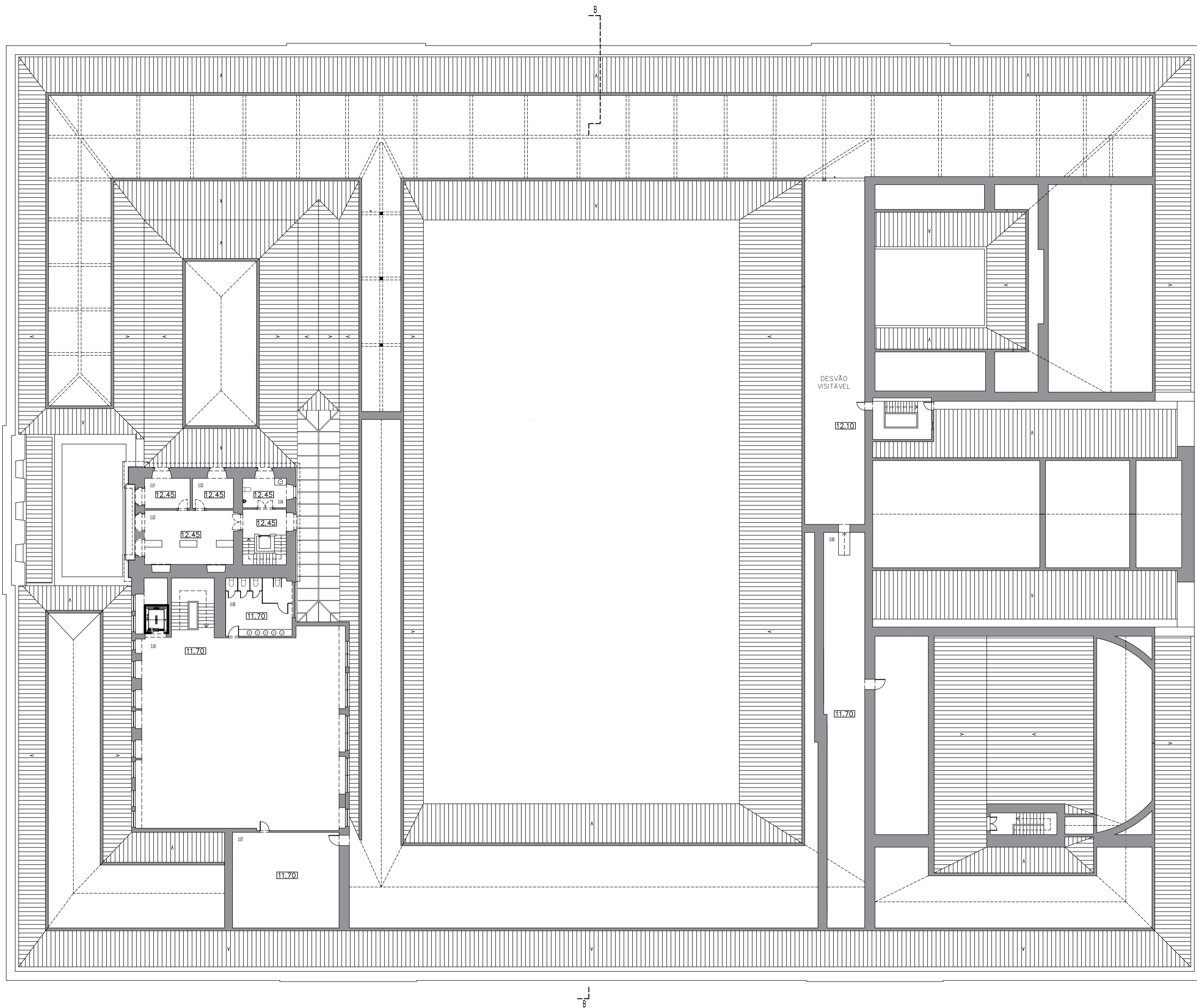
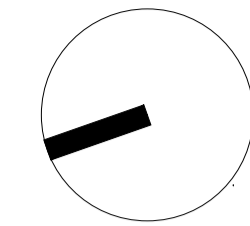
BASEADO NUM DESENHO ORIGINAL PRODUZIDO PELOS SERVIÇOS CENTRAIS DA UNIVERSIDADE DE LISBOA EM 2013 / 2014  
COTA 0.00 DE PROJECTO - COTA TOPOGRÁFICA 77.55  
- COTA ALTIMÉTRICA ESTIMADA

REABILITAÇÃO DO MUSEU NACIONAL DE HISTÓRIA NATURAL E DA CIÊNCIA  
REABILITAÇÃO DO EDIFÍCIO PRINCIPAL

aluno SOFIA MANUEL GONÇALVES VEIGA | 20171271 LABORATÓRIO DE PROJECTO V | ANO LECTIVO 2020 / 2021



titulo do desenho	escala(s)	data	desenho nº
PROPOSTA - PLANTA DO PISO 2	1/200	16 JUN 21	A.1.6



LEGENDA DE COMPARTIMENTOS

ACABAMENTOS	ACABAMENTOS	ACABAMENTOS	
-1.01 ARRUMO	PV6 P1 T1	1.10 ZONA DE ELEVADOR	PV2 R2 P1 T1
-1.02 ARRUMO - ZONA DE ELEVADOR E MONTA CARGAS	PV6 P1 T1	1.11 INSTALAÇÃO SANITÁRIA	PV4 P3 T2
-1.03 ARRUMO	PV6 P1 T1	1.12 SALA DE EXPOSIÇÃO PERMANENTE	PV4 P3 T2
-1.04 ARRUMO	PV6 P1 T1	1.13 SALA DE EXPOSIÇÃO PERMANENTE	PV6 P1 T1
-1.05 ARRUMO	PV6 P1 T1	1.14 ARRUMO	PV4 P3 T2
-1.06 ARRUMO	PV6 P1 T1	1.15 SALA DE EXPOSIÇÃO PERMANENTE	PV4 P3 T2
-1.07 ARRUMO	PV6 P1 T1	1.16 SALA DE EXPOSIÇÃO PERMANENTE	PV4 P3 T2
0.01 ENTRADA NORTE		1.17 SALA DE EXPOSIÇÃO PERMANENTE	PV4 P3 T2
0.02 ÁTRIO NORTE	PV7 P1 T1	1.18 SALA DE EXPOSIÇÃO PERMANENTE	PV4 P3 T2
0.03 BILHETEIRA	PV5 R5 P1 T1	1.19 SALA DE EXPOSIÇÃO PERMANENTE	PV4 P3 T2
0.04 ARRUMO	PV6 P1 T1	1.20 SALA DE EXPOSIÇÃO PERMANENTE	PV4 P3 T2
0.05 AUDITÓRIO	PV5 P4 T3	1.21 PLANETÁRIO	PV4 P3 T2
0.06 SALA MULTIFUNÇÕES	PV5 R5 P1 T2	1.22 ARRUMO	PV6 P1 T1
0.07 SALA MULTIFUNÇÕES	PV5 R5 P1 T2	1.23 INSTALAÇÃO SANITÁRIA	PV2 R2 P1 T1
0.08 INSTALAÇÃO SANITÁRIA	PV2 R2 P1 T1	1.24 ZONA DE FUNCIONÁRIOS	PV5 R5 P1 T1
0.09 SALA DE EXPOSIÇÕES TEMPORÁRIAS	PV3 P2 T2	1.25 INSTALAÇÃO SANITÁRIA	PV2 R2 P1 T1
0.10 SALA DE EXPOSIÇÃO PERMANENTE	PV4 P3 T2	1.26 GABINETE	PV5 R5 P1 T1
0.11 SALA DE EXPOSIÇÃO PERMANENTE	PV4 P3 T2	1.27 GABINETE	PV2 R2 P1 T1
0.12 GABINETE	PV5 R5 P1 T1	1.28 INSTALAÇÃO SANITÁRIA	PV6 P1 T1
0.13 ZONA DE ELEVADOR		1.29 ARRUMO - ZONA DE ELEVADOR E MONTA CARGAS	PV6 P1 T1
0.14 INSTALAÇÃO SANITÁRIA	PV2 R2 P1 T1	1.30 ARRUMO	PV6 P1 T1
0.15 ÁTRIO SUL - EXPOSIÇÃO PERMANENTE SOBRE O MUSEU	PV7(e) R(e) P(e) T(e)	1.31 SALA DE EXPOSIÇÕES TEMPORÁRIAS	PV3 P2 T2
0.16 LABORATÓRIO QUÍMICO - EXPOSIÇÃO PERMANENTE SOBRE O MUSEU	PV8(e) R(e) P(e) T(e)	1.32 ZONA DE ELEVADORES	PV7 P1 T1
0.17 AMFITEATRO QUÍMICO - EXPOSIÇÃO PERMANENTE SOBRE O MUSEU	PV78(e) R(e) P(e) T(e)	1.33 ZONA DE ESCADAS	PV5 R5 P1 T1
0.18 SALA DE EXPOSIÇÃO PERMANENTE SOBRE O MUSEU	PV4 P3 T2	1.34 ZONA DE ESCADAS	PV7(e) R(e) P(e) T(e)
0.19 SALA DE EXPOSIÇÃO PERMANENTE SOBRE O MUSEU	PV4 P3 T2	1.35 SALA DE EXPOSIÇÕES TEMPORÁRIAS	PV3 P2 T2
0.20 SALA DE EXPOSIÇÃO PERMANENTE SOBRE O MUSEU	PV4 P3 T2	1.36 ZONA DE ESCADAS	PV7(e) R(e) P(e) T(e)
0.21 SALA DE EXPOSIÇÃO PERMANENTE SOBRE O MUSEU	PV4 P3 T2	2.01 BIBLIOTECA	PV5 R5 P1 T1
0.22 SALA DE EXPOSIÇÃO PERMANENTE SOBRE O MUSEU	PV7(e) R(e) P(e) T(e)	2.02 BIBLIOTECA	PV8(e) R(e) P(e) T(e)
0.23 ZONA DE ESCADAS	PV7(e) R(e) P(e) T(e)	2.03 BIBLIOTECA	PV5 R5 P1 T1
0.24 ARRUMO	PV6 P1 T1	2.04 ARRUMO	PV6 P1 T1
0.25 ARRUMO	PV6 P1 T1	2.05 ARRUMO	PV6 P1 T1
0.26 SALA DE EXPOSIÇÕES TEMPORÁRIAS	PV3 P2 T2	2.06 ARRUMO - ZONA DE ELEVADOR E MONTA CARGAS	PV6 P1 T1
0.27 GABINETE	PV5 R5 P1 T1	2.07 ARRUMO	PV6 P1 T1
0.28 GABINETE	PV5 R5 P1 T1	2.08 GABINETE	PV5 R5 P1 T1
0.29 GABINETE	PV5 R5 P1 T1	2.09 ARRUMO	PV6 P1 T1
0.30 ARQUIVO	PV6 P1 T1	2.10 ZONA DE FUNCIONÁRIOS	PV5 R5 P1 T1
0.31 GABINETE	PV5 R5 P1 T1	2.11 INSTALAÇÃO SANITÁRIA	PV2 R2 P1 T1
0.32 ENTRADA DE FUNCIONÁRIOS	PV5 R5 P1 T1	2.12 GABINETE	PV5 R5 P1 T1
0.33 ENTRADA DA ADMINISTRAÇÃO	PV5 R5 P1 T1	2.13 GABINETE	PV5 R5 P1 T1
0.34 INSTALAÇÃO SANITÁRIA	PV2 R2 P1 T1	2.14 INSTALAÇÃO SANITÁRIA	PV2 R2 P1 T1
0.35 ARRUMO	PV6 P1 T1	2.15 GABINETE	PV5 R5 P1 T1
0.36 ZONA DE FUNCIONÁRIOS	PV5 R5 P1 T1	2.16 GABINETE	PV5 R5 P1 T1
0.37 INSTALAÇÃO SANITÁRIA	PV2 R2 P1 T1	2.17 GABINETE	PV5 R5 P1 T1
0.38 INSTALAÇÃO SANITÁRIA	PV2 R2 P1 T1	2.18 GABINETE	PV5 R5 P1 T1
0.39 ZONA DE ESCADAS	PV5 R5 P1 T1	2.19 GABINETE	PV5 R5 P1 T1
0.40 ARRUMO	PV6 P1 T1	2.20 ARRUMO	PV6 P1 T1
0.41 ARRUMO	PV6 P1 T1	2.21 ARRUMO	PV6 P1 T1
0.42 ZONA DE ELEVADORES	PV7 P1 T1	2.22 INSTALAÇÃO SANITÁRIA	PV2 R2 P1 T1
0.43 LOJA	PV1 R1 P1 T1	2.23 GABINETE	PV5 R5 P1 T1
0.44 CAFETERIA	PV1 R1 P1 T1	2.24 SALA DE EXPOSIÇÃO PERMANENTE	PV4 P3 T2
0.45 ARRUMO - ZONA DE ELEVADOR E MONTA CARGAS	PV6 P1 T1	2.25 ZONA DE ELEVADOR	
0.46 ZONA DE ESCADAS	PV7(e) R(e) P(e) T(e)	3.01 GABINETE	PV5 R5 P1 T1
0.47 ARRUMO	PV6 P1 T1	3.02 GABINETE	PV5 R5 P1 T1
0.48 ARRUMO	PV6 P1 T1	3.03 GABINETE	PV5 R5 P1 T1
0.49 SALA DE EXPOSIÇÕES TEMPORÁRIAS	PV3 P2 T2	3.04 INSTALAÇÃO SANITÁRIA	PV2 R2 P1 T1
0.50 SALA DE EXPOSIÇÕES TEMPORÁRIAS	PV3 P2 T2	3.05 GABINETE	PV5 R5 P1 T1
0.51 SALA DE EXPOSIÇÕES TEMPORÁRIAS	PV3 P2 T2	3.06 INSTALAÇÃO SANITÁRIA	PV2 R2 P1 T1
1.01 BIBLIOTECA	PV5 R5 P1 T1	3.07 ZONA TÉCNICA	PV6 P1 T1
1.02 BIBLIOTECA	PV8(e) R(e) P(e) T(e)	3.08 ARRUMO	PV5 R5 P1 T1
1.03 SALA DE EXPOSIÇÃO PERMANENTE	PV4 P3 T2	4.01 GABINETE	PV5 R5 P1 T1
1.04 INSTALAÇÃO SANITÁRIA	PV2 R2 P1 T1	4.02 INSTALAÇÃO SANITÁRIA	PV2 R2 P1 T1
1.05 ARRUMO	PV6 P1 T1	4.03 ARRUMO	PV6 P1 T1
1.06 SALA DE EXPOSIÇÃO PERMANENTE	PV4 P3 T2	4.04 ZONA DE FUNCIONÁRIOS	
1.07 SALA DE EXPOSIÇÃO PERMANENTE	PV4 P3 T2	5.01 ARRUMO	PV6 P1 T1
1.08 GABINETE	PV5 R5 P1 T1	5.02 ZONA DE ADMINISTRAÇÃO	
1.09 SALA DE EXPOSIÇÃO PERMANENTE	PV4 P3 T2		

PRODUCED BY AN AUTODESK STUDENT VERSION

PRODUCED BY AN AUTODESK STUDENT VERSION

BASEADO NUM DESENHO ORIGINAL PRODUZIDO PELOS SERVIÇOS CENTRAIS DA UNIVERSIDADE DE LISBOA EM 2013 / 2014  
COTA 0.00 DE PROJECTO - COTA TOPOGRÁFICA 77.55  
- COTA ALTIMÉTRICA ESTIMADA

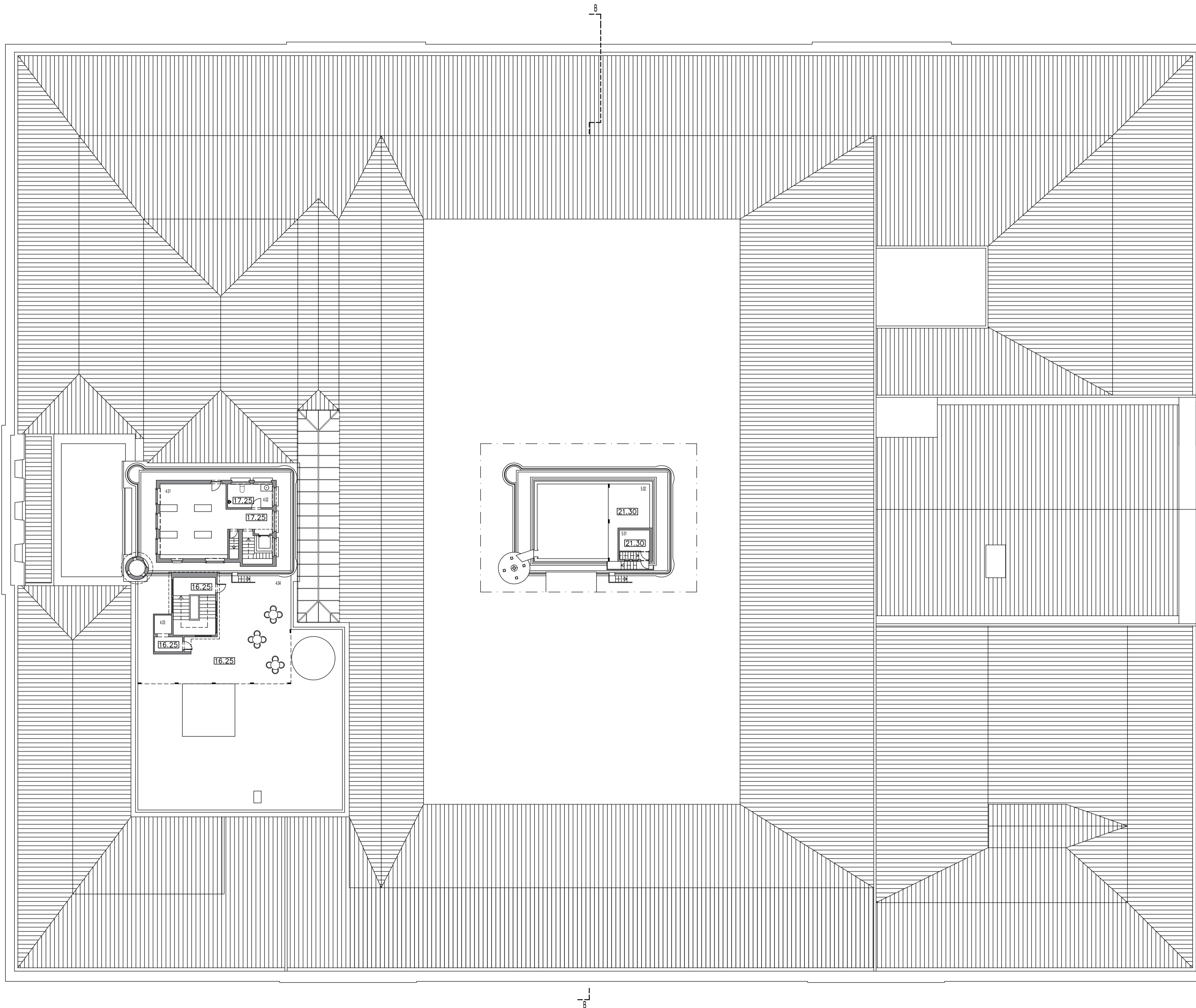
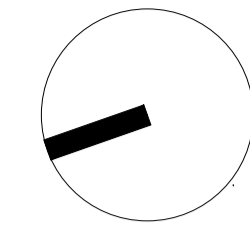
REABILITAÇÃO DO MUSEU NACIONAL DE HISTÓRIA NATURAL E DA CIÊNCIA  
REABILITAÇÃO DO EDIFÍCIO PRINCIPAL

aluno SOFIA MANUEL GONÇALVES VEIGA | 20171271 LABORATÓRIO DE PROJECTO V | ANO LECTIVO 2020 / 2021



titulo do desenho	escala(s)	data	desenho nº
PROPOSTA - PLANTA DO PISO 3	1/200	16 JUN 21	A.1.7





LEGENDA DE COMPARTIMENTOS

ACABAMENTOS	ACABAMENTOS	ACABAMENTOS	ACABAMENTOS
-1.01 ARRUMO	PV6 P1 T1	1.10 ZONA DE ELEVADOR	PV2 R2 P1 T1
-1.02 ARRUMO - ZONA DE ELEVADOR E MONTA CARGAS	PV6 P1 T1	1.11 INSTALAÇÃO SANITÁRIA	PV4 P3 T2
-1.03 ARRUMO	PV6 P1 T1	1.12 SALA DE EXPOSIÇÃO PERMANENTE	PV4 P3 T2
-1.04 ARRUMO	PV6 P1 T1	1.13 SALA DE EXPOSIÇÃO PERMANENTE	PV6 P1 T1
-1.05 ARRUMO	PV6 P1 T1	1.14 ARRUMO	PV4 P3 T2
-1.06 ARRUMO	PV6 P1 T1	1.15 SALA DE EXPOSIÇÃO PERMANENTE	PV4 P3 T2
-1.07 ARRUMO	PV6 P1 T1	1.16 SALA DE EXPOSIÇÃO PERMANENTE	PV4 P3 T2
0.01 ENTRADA NORTE		1.17 SALA DE EXPOSIÇÃO PERMANENTE	PV4 P3 T2
0.02 ÁTRIO NORTE	PV7 P1 T1	1.18 SALA DE EXPOSIÇÃO PERMANENTE	PV4 P3 T2
0.03 BILHETEIRA	PV5 R5 P1 T1	1.19 SALA DE EXPOSIÇÃO PERMANENTE	PV4 P3 T2
0.04 ARRUMO	PV6 P1 T1	1.20 SALA DE EXPOSIÇÃO PERMANENTE	PV4 P3 T2
0.05 AUDITÓRIO	PV5 P4 T3	1.21 PLANETÁRIO	PV4 P3 T2
0.06 SALA MULTIFUNÇÕES	PV5 R5 P1 T2	1.22 ARRUMO	PV6 P1 T1
0.07 SALA MULTIFUNÇÕES	PV5 R5 P1 T2	1.23 INSTALAÇÃO SANITÁRIA	PV2 R2 P1 T1
0.08 INSTALAÇÃO SANITÁRIA	PV2 R2 P1 T1	1.24 ZONA DE FUNCIONÁRIOS	PV5 R5 P1 T1
0.09 SALA DE EXPOSIÇÕES TEMPORÁRIAS	PV3 P2 T2	1.25 INSTALAÇÃO SANITÁRIA	PV2 R2 P1 T1
0.10 SALA DE EXPOSIÇÃO PERMANENTE	PV4 P3 T2	1.26 GABINETE	PV5 R5 P1 T1
0.11 SALA DE EXPOSIÇÃO PERMANENTE	PV4 P3 T2	1.27 GABINETE	PV2 R2 P1 T1
0.12 GABINETE	PV5 R5 P1 T1	1.28 INSTALAÇÃO SANITÁRIA	PV6 P1 T1
0.13 ZONA DE ELEVADOR		1.29 ARRUMO - ZONA DE ELEVADOR E MONTA CARGAS	PV6 P1 T1
0.14 INSTALAÇÃO SANITÁRIA	PV2 R2 P1 T1	1.30 ARRUMO	PV6 P1 T1
0.15 ÁTRIO SUL - EXPOSIÇÃO PERMANENTE SOBRE O MUSEU	PV7(e) R(e) P(e) T(e)	1.31 SALA DE EXPOSIÇÕES TEMPORÁRIAS	PV3 P2 T2
0.16 LABORATÓRIO QUÍMICO - EXPOSIÇÃO PERMANENTE SOBRE O MUSEU	PV8(e) R(e) P(e) T(e)	1.32 ZONA DE ELEVADORES	PV7 P1 T1
0.17 ANFITEATRO QUÍMICO - EXPOSIÇÃO PERMANENTE SOBRE O MUSEU	PV78(e) R(e) P(e) T(e)	1.33 ZONA DE ESCADAS	PV5 R5 P1 T1
0.18 SALA DE EXPOSIÇÃO PERMANENTE SOBRE O MUSEU	PV4 P3 T2	1.34 ZONA DE ESCADAS	PV7(e) R(e) P(e) T(e)
0.19 SALA DE EXPOSIÇÃO PERMANENTE SOBRE O MUSEU	PV4 P3 T2	1.35 SALA DE EXPOSIÇÕES TEMPORÁRIAS	PV3 P2 T2
0.20 SALA DE EXPOSIÇÃO PERMANENTE SOBRE O MUSEU	PV4 P3 T2	1.36 ZONA DE ESCADAS	PV7(e) R(e) P(e) T(e)
0.21 SALA DE EXPOSIÇÃO PERMANENTE SOBRE O MUSEU	PV4 P3 T2	2.01 BIBLIOTECA	PV5 R5 P1 T1
0.22 SALA DE EXPOSIÇÃO PERMANENTE SOBRE O MUSEU	PV7(e) R(e) P(e) T(e)	2.02 BIBLIOTECA	PV8(e) R(e) P(e) T(e)
0.23 ZONA DE ESCADAS	PV7(e) R(e) P(e) T(e)	2.03 BIBLIOTECA	PV5 R5 P1 T1
0.24 ARRUMO	PV6 P1 T1	2.04 ARRUMO	PV6 P1 T1
0.25 ARRUMO	PV6 P1 T1	2.05 ARRUMO	PV6 P1 T1
0.26 SALA DE EXPOSIÇÕES TEMPORÁRIAS	PV3 P2 T2	2.06 ARRUMO - ZONA DE ELEVADOR E MONTA CARGAS	PV6 P1 T1
0.27 GABINETE	PV5 R5 P1 T1	2.07 ARRUMO	PV6 P1 T1
0.28 GABINETE	PV5 R5 P1 T1	2.08 GABINETE	PV5 R5 P1 T1
0.29 GABINETE	PV5 R5 P1 T1	2.09 ARRUMO	PV6 P1 T1
0.30 ARQUIVO	PV6 P1 T1	2.10 ZONA DE FUNCIONÁRIOS	PV5 R5 P1 T1
0.31 GABINETE	PV5 R5 P1 T1	2.11 INSTALAÇÃO SANITÁRIA	PV2 R2 P1 T1
0.32 ENTRADA DE FUNCIONÁRIOS	PV5 R5 P1 T1	2.12 GABINETE	PV5 R5 P1 T1
0.33 ENTRADA DA ADMINISTRAÇÃO	PV5 R5 P1 T1	2.13 GABINETE	PV5 R5 P1 T1
0.34 INSTALAÇÃO SANITÁRIA	PV2 R2 P1 T1	2.14 INSTALAÇÃO SANITÁRIA	PV2 R2 P1 T1
0.35 ARRUMO	PV6 P1 T1	2.15 GABINETE	PV5 R5 P1 T1
0.36 ZONA DE FUNCIONÁRIOS	PV5 R5 P1 T1	2.16 GABINETE	PV5 R5 P1 T1
0.37 INSTALAÇÃO SANITÁRIA	PV2 R2 P1 T1	2.17 GABINETE	PV5 R5 P1 T1
0.38 INSTALAÇÃO SANITÁRIA	PV2 R2 P1 T1	2.18 GABINETE	PV5 R5 P1 T1
0.39 ZONA DE ESCADAS	PV5 R5 P1 T1	2.19 GABINETE	PV5 R5 P1 T1
0.40 ARRUMO	PV6 P1 T1	2.20 ARRUMO	PV6 P1 T1
0.41 ARRUMO	PV6 P1 T1	2.21 ARRUMO	PV6 P1 T1
0.42 ZONA DE ELEVADORES	PV7 P1 T1	2.22 INSTALAÇÃO SANITÁRIA	PV2 R2 P1 T1
0.43 LOJA	PV1 R1 P1 T1	2.23 GABINETE	PV5 R5 P1 T1
0.44 CAFETERIA	PV1 R1 P1 T1	2.24 SALA DE EXPOSIÇÃO PERMANENTE	PV4 P3 T2
0.45 ARRUMO - ZONA DE ELEVADOR E MONTA CARGAS	PV6 P1 T1	2.25 ZONA DE ELEVADOR	
0.46 ZONA DE ESCADAS	PV7(e) R(e) P(e) T(e)	3.01 GABINETE	PV5 R5 P1 T1
0.47 ARRUMO	PV6 P1 T1	3.02 GABINETE	PV5 R5 P1 T1
0.48 ARRUMO	PV6 P1 T1	3.03 GABINETE	PV5 R5 P1 T1
0.49 SALA DE EXPOSIÇÕES TEMPORÁRIAS	PV3 P2 T2	3.04 INSTALAÇÃO SANITÁRIA	PV2 R2 P1 T1
0.50 SALA DE EXPOSIÇÕES TEMPORÁRIAS	PV3 P2 T2	3.05 GABINETE	PV5 R5 P1 T1
0.51 SALA DE EXPOSIÇÕES TEMPORÁRIAS	PV3 P2 T2	3.06 INSTALAÇÃO SANITÁRIA	PV2 R2 P1 T1
1.01 BIBLIOTECA	PV5 R5 P1 T1	3.07 ZONA TÉCNICA	PV6 P1 T1
1.02 BIBLIOTECA	PV8(e) R(e) P(e) T(e)	3.08 ARRUMO	PV5 R5 P1 T1
1.03 SALA DE EXPOSIÇÃO PERMANENTE	PV4 P3 T2	4.01 GABINETE	PV5 R5 P1 T1
1.04 INSTALAÇÃO SANITÁRIA	PV2 R2 P1 T1	4.02 INSTALAÇÃO SANITÁRIA	PV2 R2 P1 T1
1.05 ARRUMO	PV6 P1 T1	4.03 ARRUMO	PV6 P1 T1
1.06 SALA DE EXPOSIÇÃO PERMANENTE	PV4 P3 T2	4.04 ZONA DE FUNCIONÁRIOS	
1.07 SALA DE EXPOSIÇÃO PERMANENTE	PV4 P3 T2	5.01 ARRUMO	PV6 P1 T1
1.08 GABINETE	PV5 R5 P1 T1	5.02 ZONA DE ADMINISTRAÇÃO	
1.09 SALA DE EXPOSIÇÃO PERMANENTE	PV4 P3 T2		

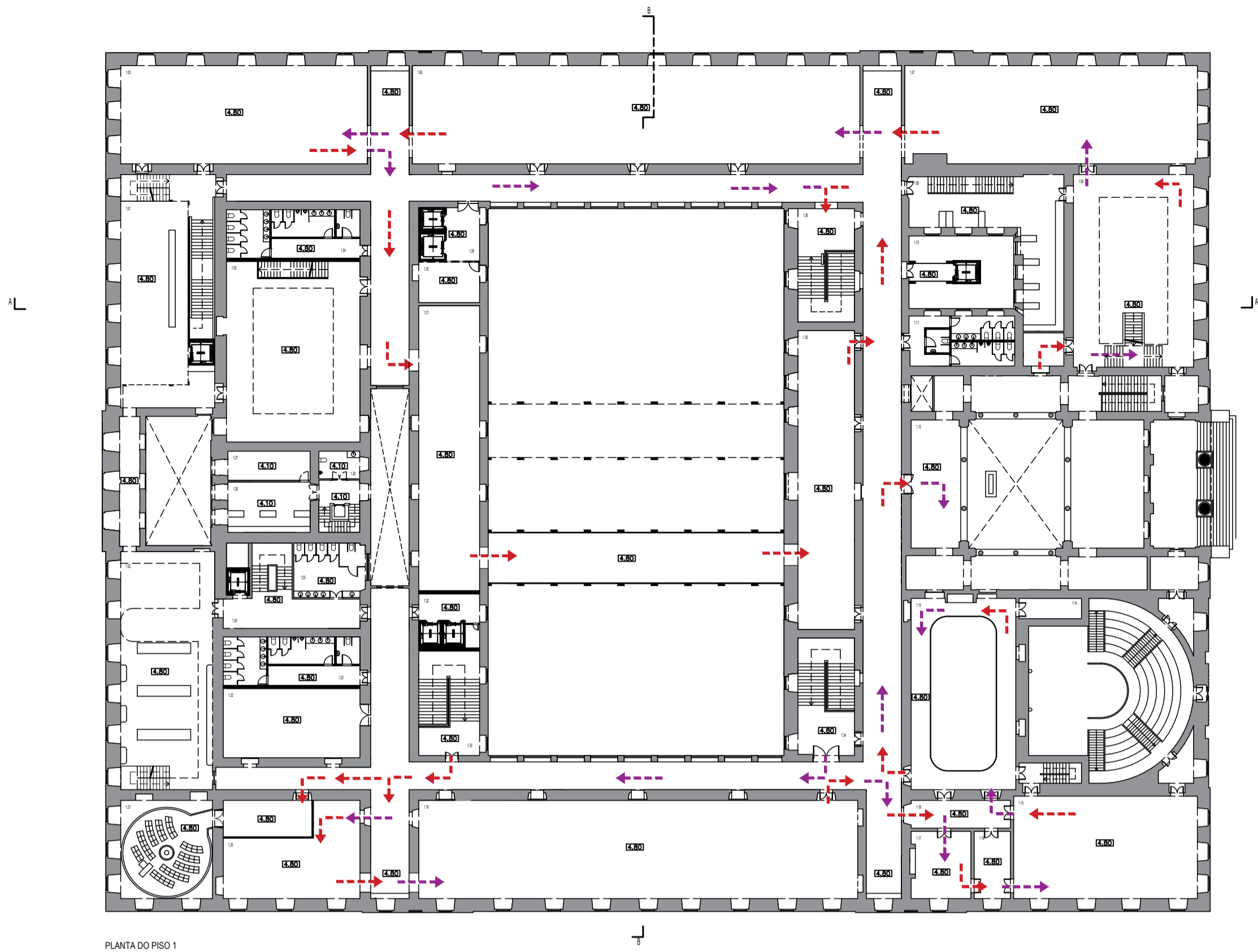
BASEADO NUM DESENHO ORIGINAL PRODUZIDO PELOS SERVIÇOS CENTRAIS DA UNIVERSIDADE DE LISBOA EM 2013 / 2014  
 COTA 0.00 DE PROJECTO - COTA TOPOGRÁFICA 77.55  
 - COTA ALTIMÉTRICA ESTIMADA

REABILITAÇÃO DO MUSEU NACIONAL DE HISTÓRIA NATURAL E DA CIÊNCIA  
 REABILITAÇÃO DO EDIFÍCIO PRINCIPAL

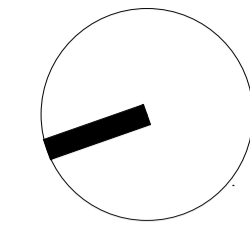
aluno: SÓFIA MANUEL GONÇALVES VEIGA | 20171271 LABORATÓRIO DE PROJECTO V | ANO LECTIVO 2020 / 2021



titulo do desenho	escala(s)	data	desenho nº
PROPOSTA - PLANTA DE COBERTURAS	1/200	16 JUN 21	A.1.8

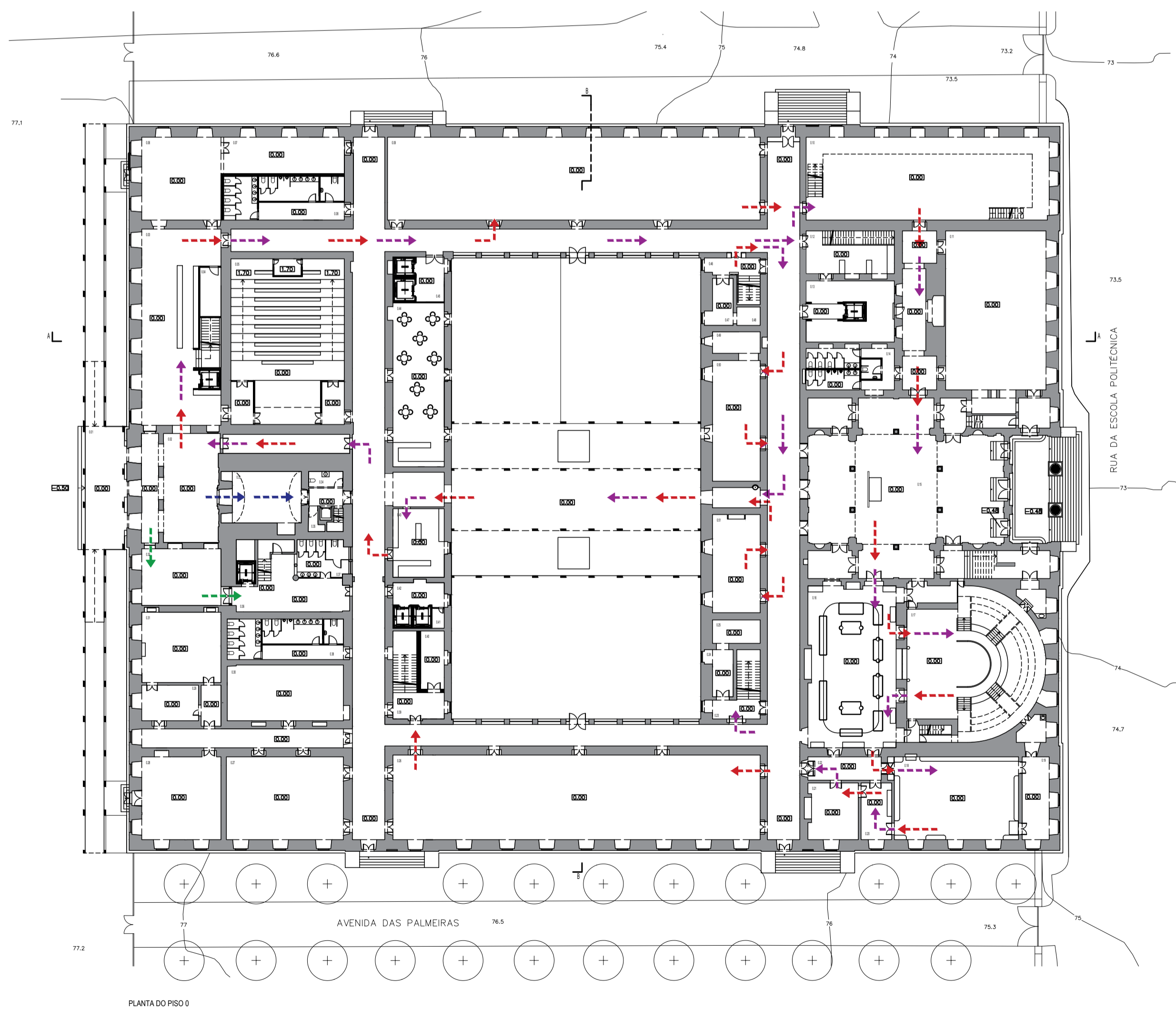


PLANTA DO PISO 1



LEGENDA DE CIRCUITOS

- ENTRADA FUNCIONÁRIOS
- ENTRADA ADMINISTRAÇÃO
- CIRCUITO PÚBLICO - VISITA
- CIRCUITO PÚBLICO - VISITA RÁPIDA



PLANTA DO PISO 0

BASEADO NUM DESENHO ORIGINAL PRODUZIDO PELOS SERVIÇOS CENTRAIS DA UNIVERSIDADE DE LISBOA EM 2013 / 2014  
 COTA 0.00 DE PROJECTO = COTA TOPOGRÁFICA 77.55  
 \* - COTA ALTIMÉTRICA ESTIMADA

**REABILITAÇÃO DO MUSEU NACIONAL DE HISTÓRIA NATURAL E DA CIÊNCIA**  
 REABILITAÇÃO DO EDIFÍCIO PRINCIPAL

aluno  
 SÓFIA MANUEL GONÇALVES VEIGA | 20171271

LABORATÓRIO DE PROJECTO V | ANO LECTIVO 2020 / 2021

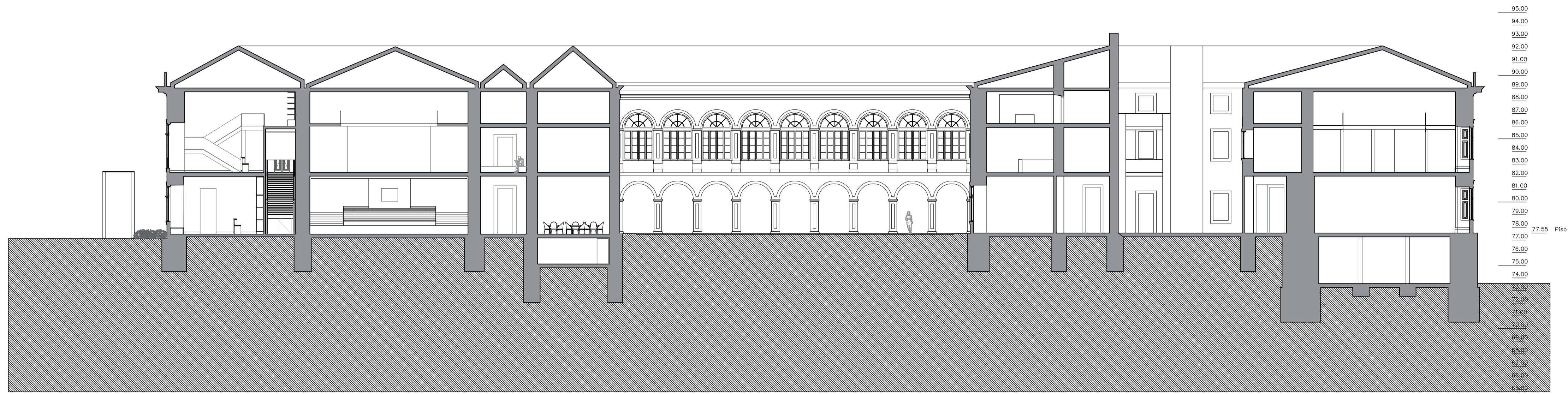


titulo do desenho  
 PROPOSTA - PLANTAS DE CIRCUITOS

escala(s)  
 1/400

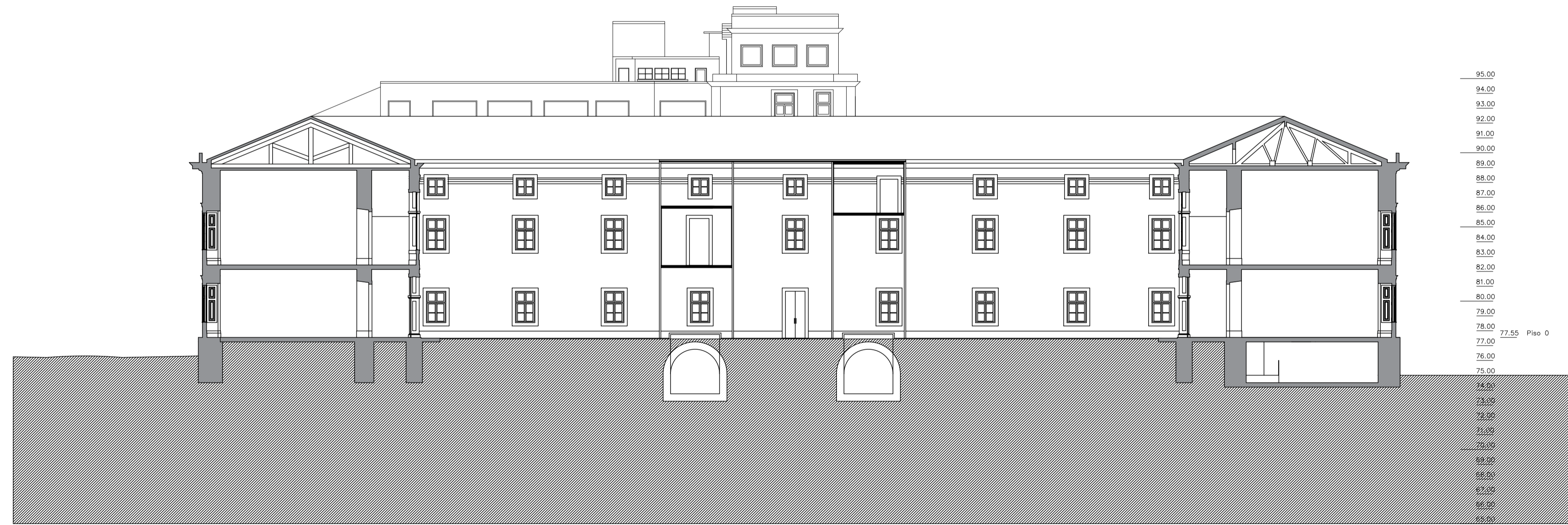
data  
 16 JUN 21

desenho nº  
 A.1.9



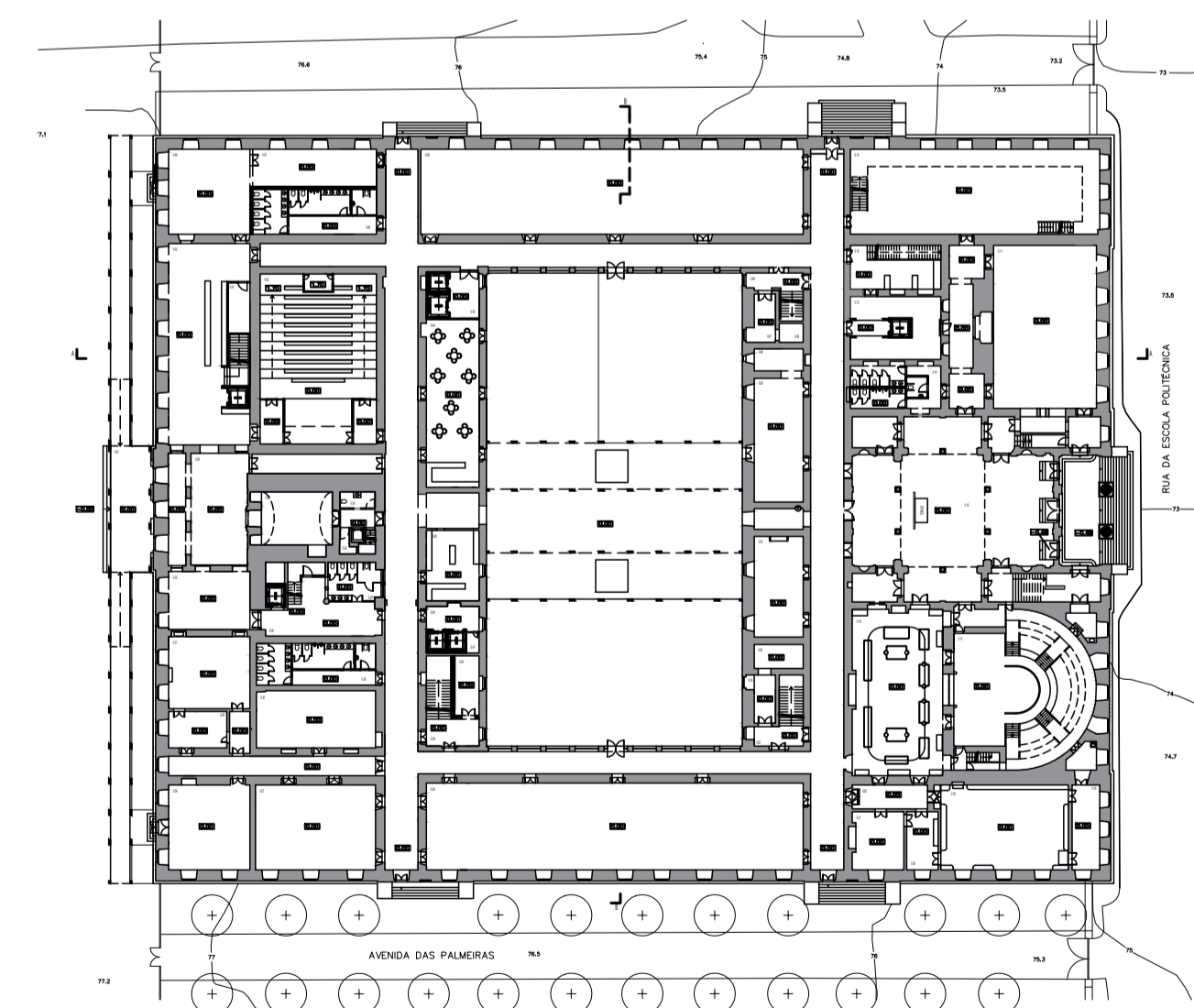
PROPOSTA - CORTE LONGITUDINAL A

PISO 2	2.1 BIBLIOTECA	2.4 ARRUMO	2.8 GABINETE		2.16 GABINETE	2.25 ZONA DE ELEVADOR	2.23 GABINETE	2.24 SALA EXP. PERMANENTE
PISO 1	1.1 BIBLIOTECA	1.5 ARRUMO	1.31 SALA EXP. TEMPORÁRIAS	JARDINETA	1.36 ZONA DE ESCADAS	1.10 ZONA DE ELEVADOR	1.08 GABINETE	1.9 SALA EXP. PERMANENTE
PISO 0	0.03 BILHETEIRA	0.05 AUDITÓRIO	0.44 CAFETERIA		0.49 ARRUMO	0.13 ZONA DE ELEVADOR	CORREDOR	0.11 SALA EXP. PERMANENTE
PISO -1			-1.01 ARRUMO					-1.07 ARRUMO



PROPOSTA - CORTE TRANSVERSAL B

PISO 2				PONTE		
PISO 1	1.19 SALA EXP. PERMANENTE			PONTE		1.06 SALA EXP. PERMANENTE
PISO 0	0.26 SALA EXP. TEMPORÁRIAS					0.09 SALA EXP. TEMPORÁRIAS
PISO -1						-1.03 ARRUMOS



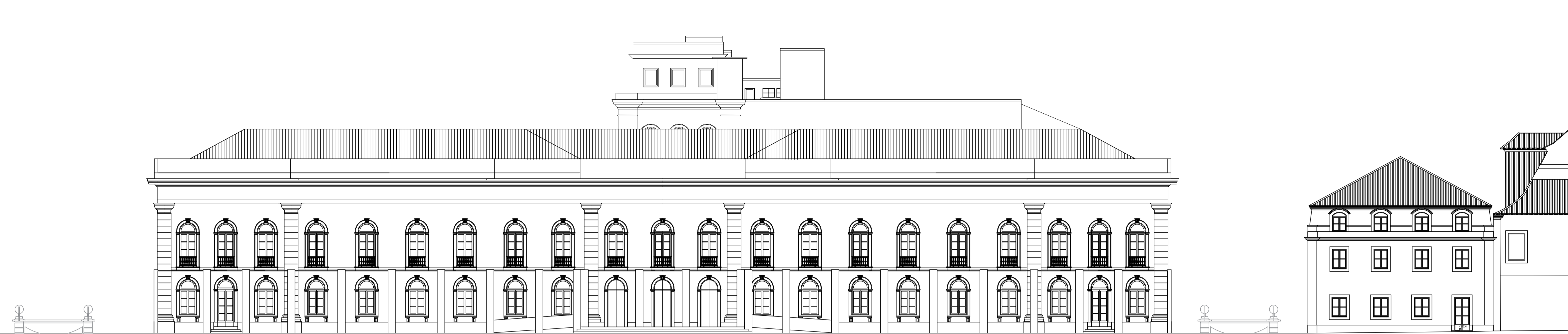
BASEADO NUM DESENHO ORIGINAL PRODUZIDO PELOS SERVIÇOS CENTRAIS DA UNIVERSIDADE DE LISBOA EM 2013 / 2014  
 COTA 0.00 DE PROJECTO = COTA TOPOGRÁFICA 77.55  
 - COTA ALTIMÉTRICA ESTIMADA

REABILITAÇÃO DO MUSEU NACIONAL DE HISTÓRIA NATURAL E DA CIÊNCIA  
 REABILITAÇÃO DO EDIFÍCIO PRINCIPAL


aluno: **SOFIA MANUEL GONÇALVES VEIGA** | 20171271  
 LABORATÓRIO DE PROJECTO V | ANO LECTIVO 2020 / 2021




titulo do desenho	escala(s)	data	desenho nº
PROPOSTA - CORTES	1/200	16 JUN 21	A.2.1



PROPOSTA - ALÇADO NORTE



PROPOSTA - ALÇADO NASCENTE



PROPOSTA - ALÇADO POENTE

BASEADO NUM DESENHO ORIGINAL PRODUZIDO PELOS SERVIÇOS CENTRAIS DA UNIVERSIDADE DE LISBOA EM 2013 / 2014  
 COTA 0.00 DE PROJECTO - COTA TOPOGRÁFICA 77.55  
 \* - COTA ALTIMÉTRICA ESTIMADA

REABILITAÇÃO DO MUSEU NACIONAL DE HISTÓRIA NATURAL E DA CIÊNCIA  
 REABILITAÇÃO DO EDIFÍCIO PRINCIPAL

aluno  
 SÓFIA MANUEL GONÇALVES VEIGA | 20171271

LABORATÓRIO DE PROJECTO V | ANO LECTIVO 2020 / 2021

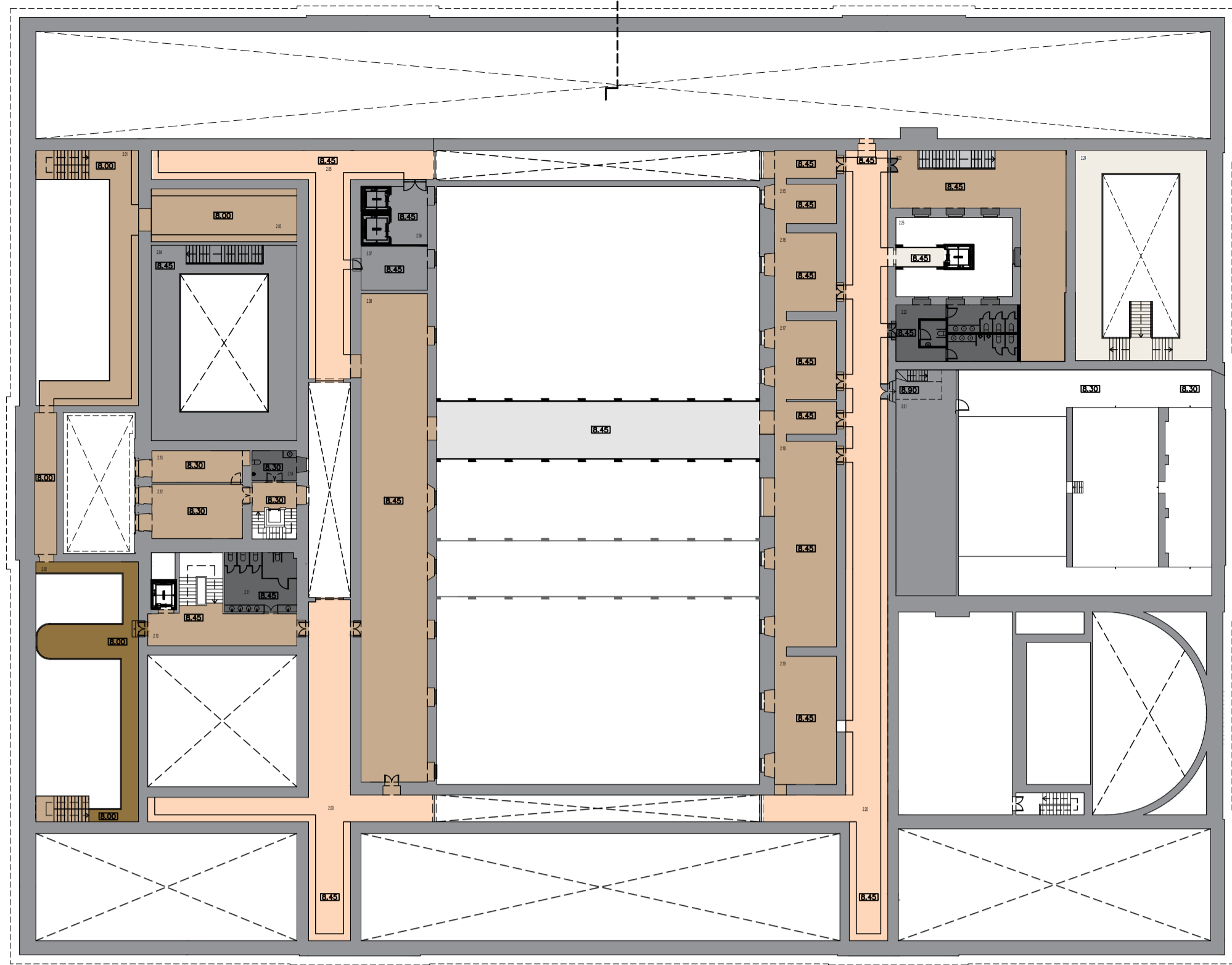


título do desenho  
 PROPOSTA - ALÇADOS

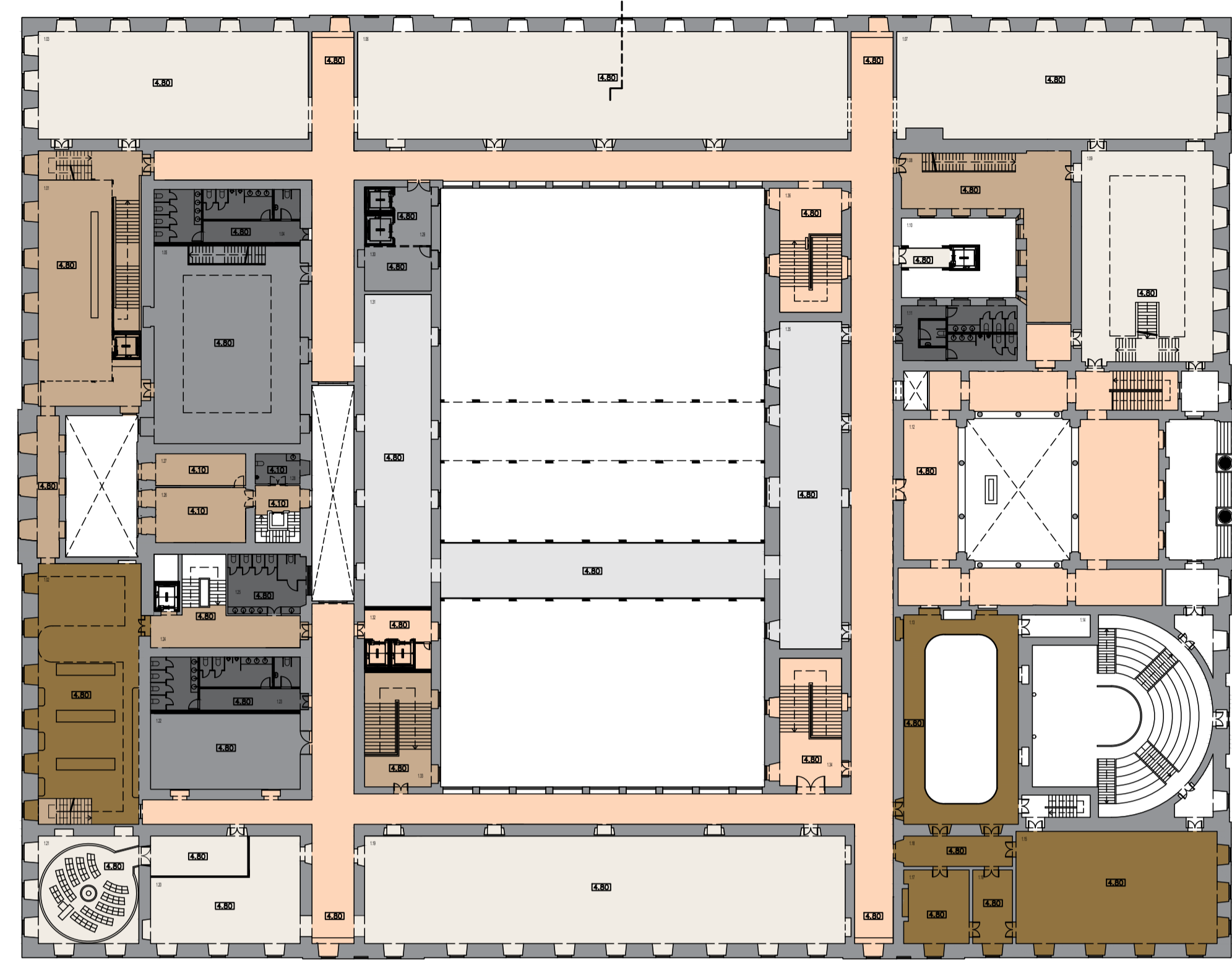
escala(s)  
 1/200

data  
 16 JUN 21

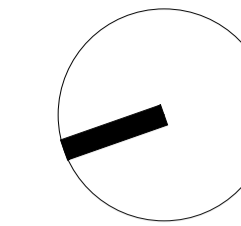
desenho nº  
 A.3.1



PLANTA DO PISO 2



PLANTA DO PISO 1



LEGENDA DE ACABAMENTOS

PAVIMENTOS

- PV1 - MOSAICO CERÁMICO (BASE GRÉS) | 120 CM X 120 CM X 1,15 CM - 47" X 47" | S 8500-N
- PV2 - MOSAICO CERÁMICO (BASE GRÉS) | 80 CM X 80 CM X 1,1 CM - 32" X 32" | S 3502-G
- PV3 - MOSAICO CERÁMICO (BASE GRÉS) | 120 CM X 120 CM X 1,15 CM - 47" X 47" | S 1902-R
- PV4 - MOSAICO CERÁMICO (BASE GRÉS) | 120 CM X 120 CM X 1,15 CM - 47" X 47" | S 1002-R
- PV5 - SOALHO FLUTUANTE DE MADEIRA DE CARVALHO
- PV6 - BETONLHA AFAGADA | S 3502-G
- PV7(E) - PEDRA LIOZ EXISTENTE
- PV8(E) - SOALHO DE MADEIRA DE PINHO

RODAPÉS

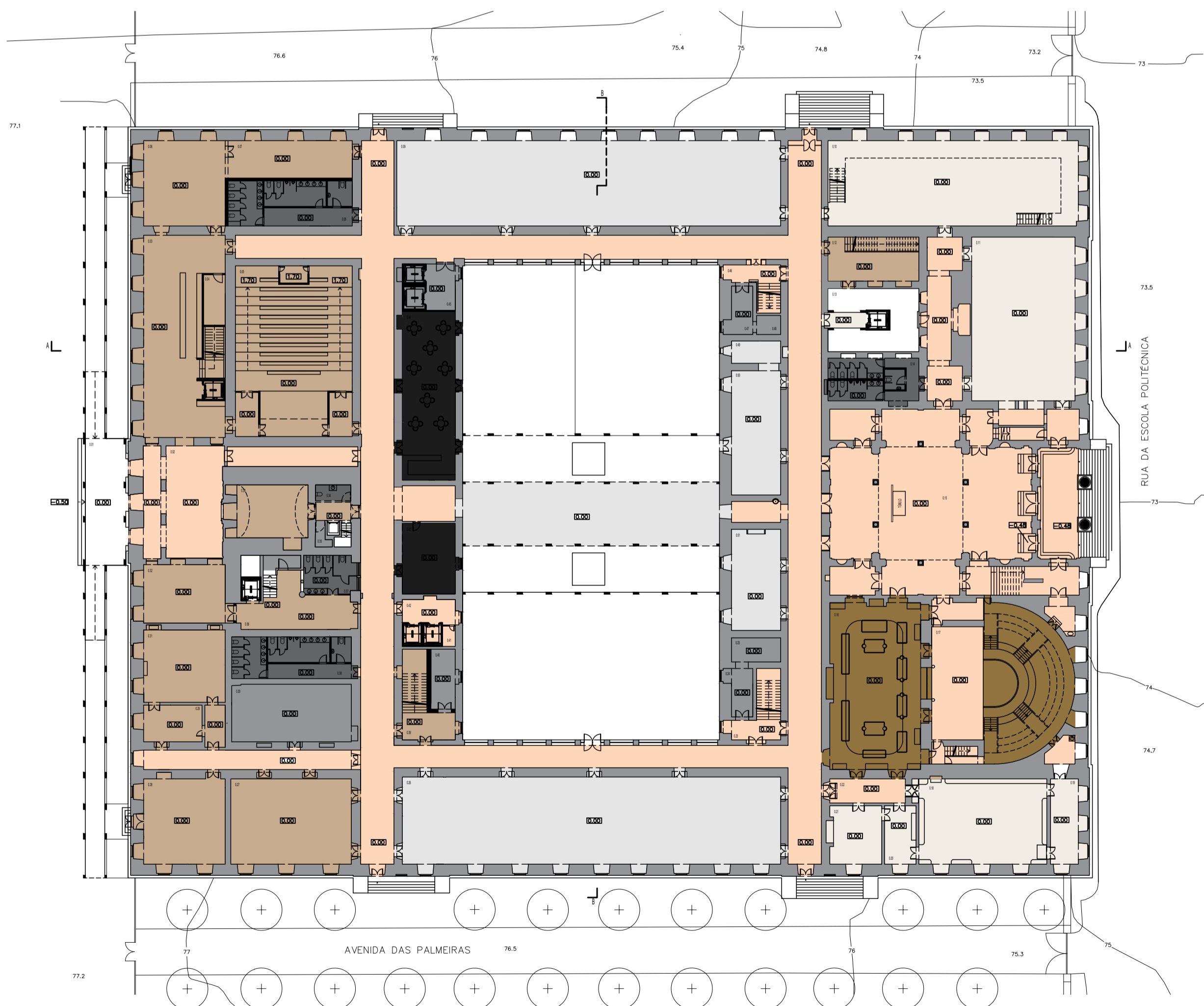
- R1 - MOSAICO CERÁMICO (BASE GRÉS) | S 8500-N
- R2 - MOSAICO CERÁMICO (BASE GRÉS) | S 3502-G
- R3 - MOSAICO CERÁMICO (BASE GRÉS) | S 1902-R
- R4 - MOSAICO CERÁMICO (BASE GRÉS) | S 1002-R
- R5 - MADEIRA DE CARVALHO

PAREDES

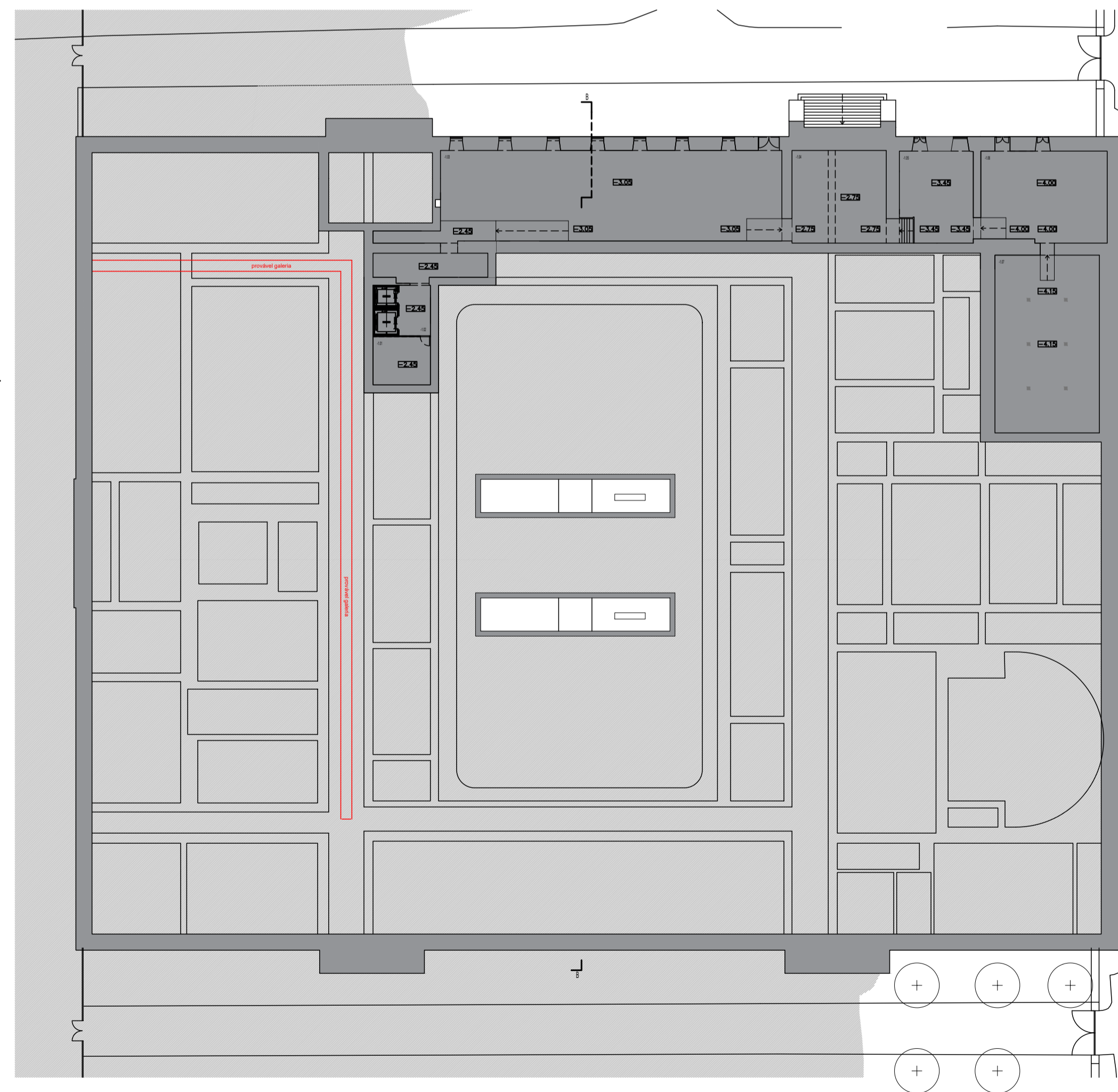
- P1 - REBOCO PINTADO COM TINTA DE ÁGUA MATE S 1002-Y50R
- P2 - MOSAICO CERÁMICO (BASE GRÉS) | 120 CM X 120 CM X 1,15 CM - 47" X 47" | S 1902-R
- P3 - MOSAICO CERÁMICO (BASE GRÉS) | 120 CM X 120 CM X 1,15 CM - 47" X 47" | S 1002-R
- P4 - PAINEL DE MADEIRA MACIÇA DE CARVALHO

TETOS

- T1 - REBOCO PINTADO COM TINTA DE ÁGUA MATE S 1002-Y50R
- T2 - GESSO CARTONADO PINTADO COM TINTA DE ÁGUA MATE S 1002-Y50R
- T3 - PLACA DE CONTRAPLACADO DE CARVALHO



PLANTA DO PISO 0



PLANTA DO PISO -1

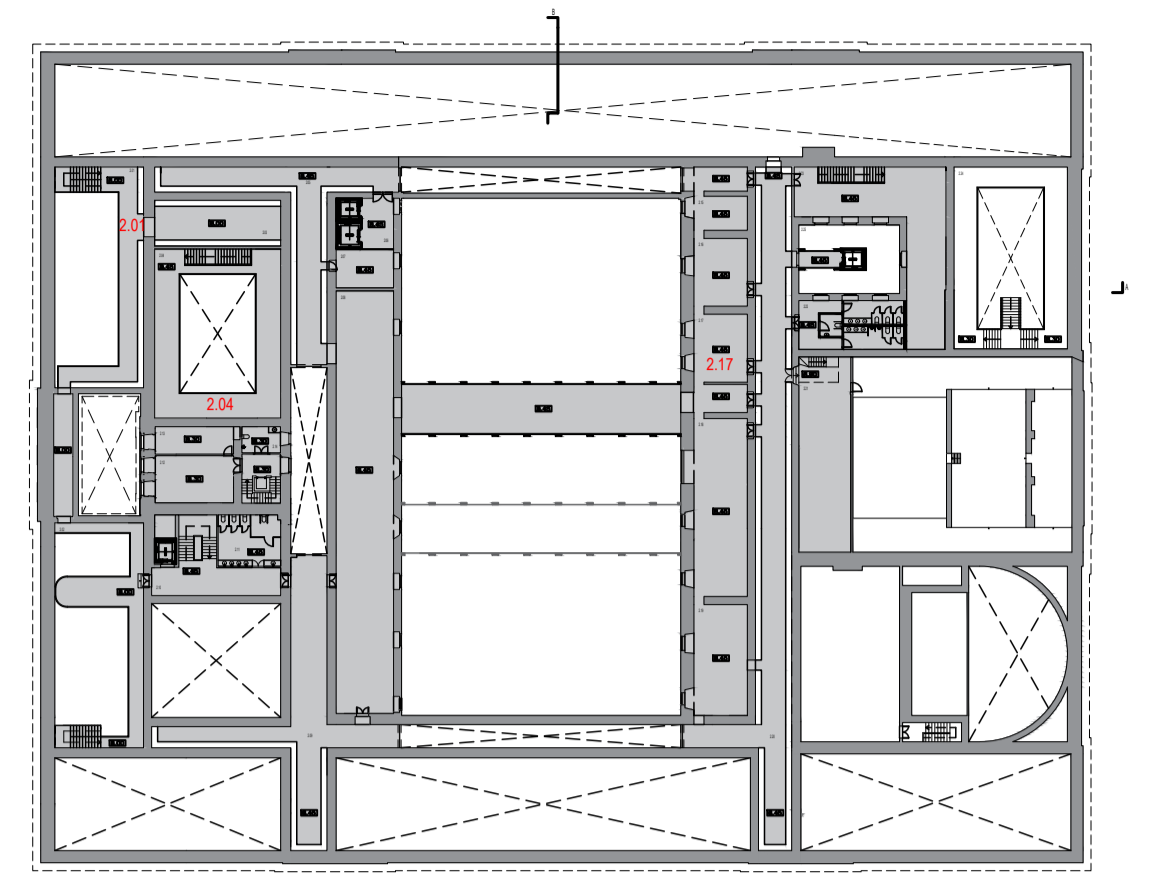
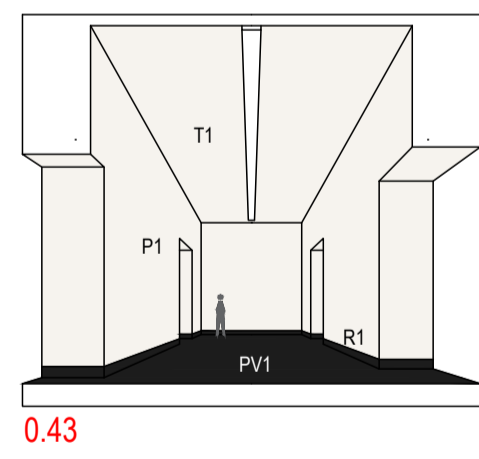
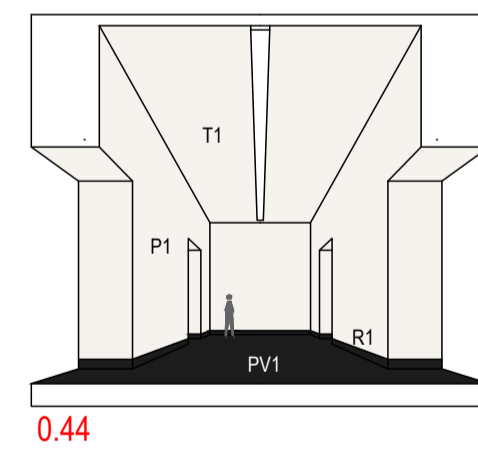
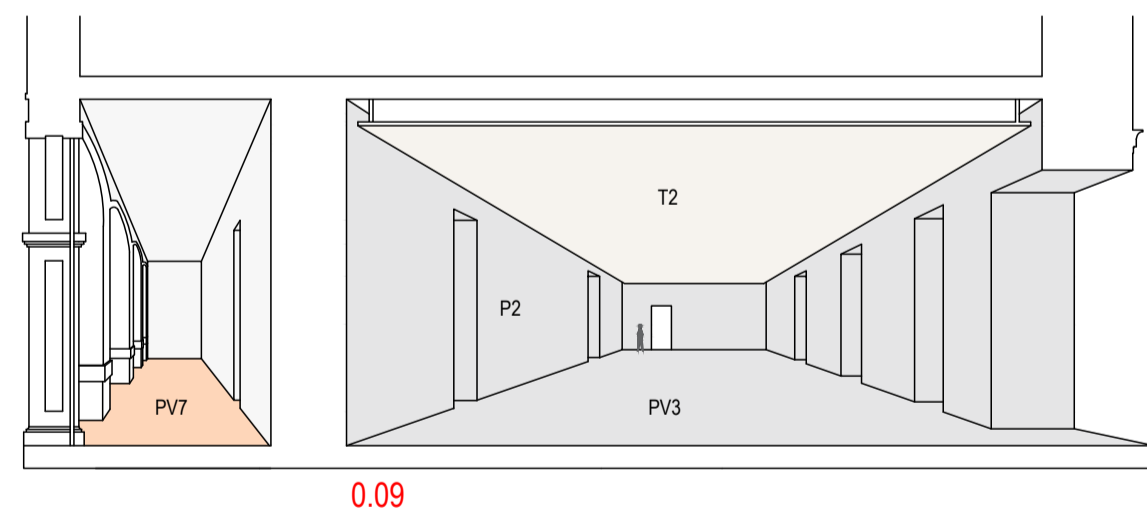
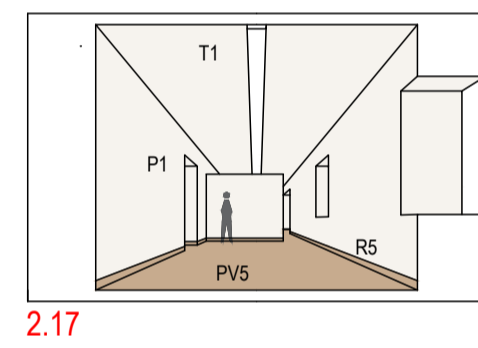
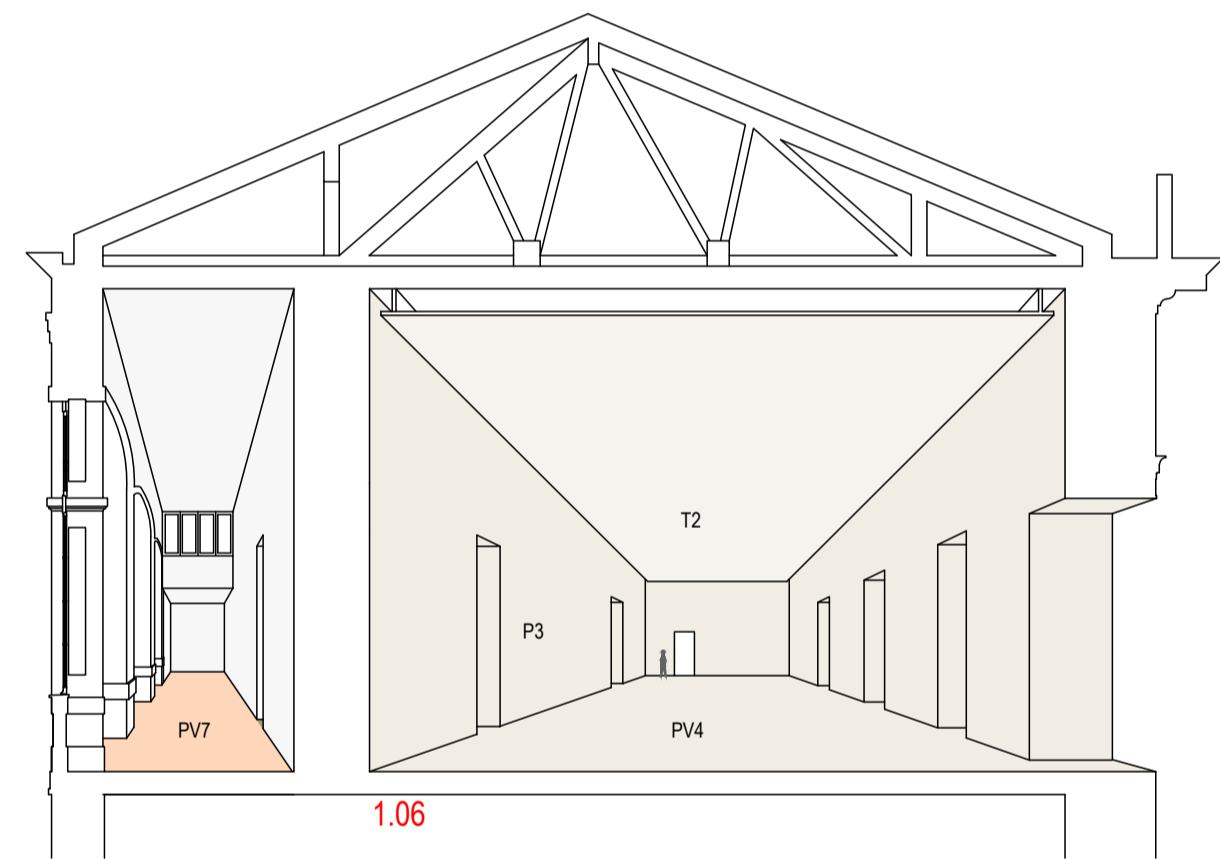
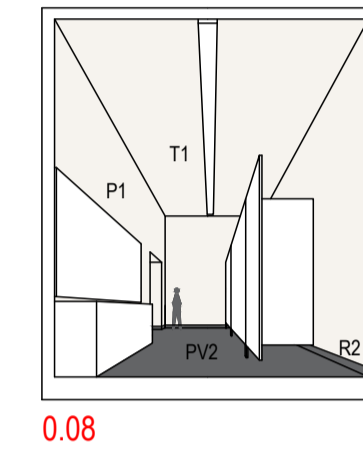
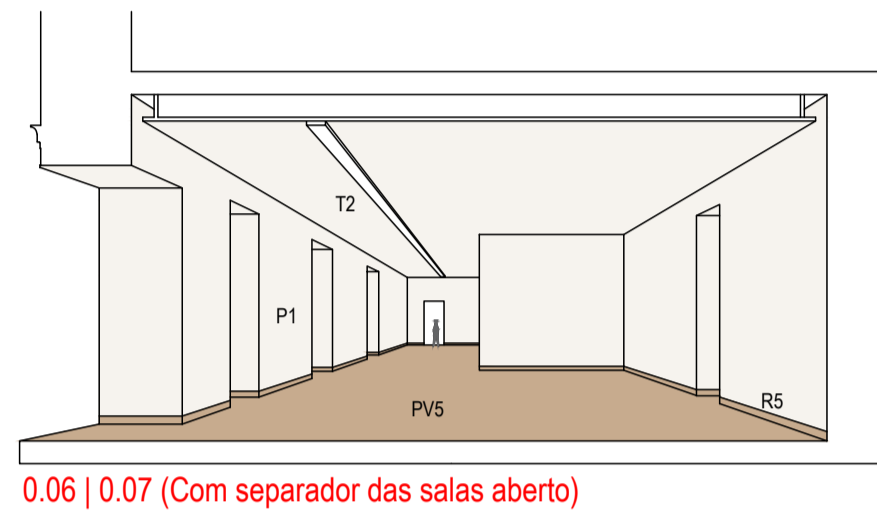
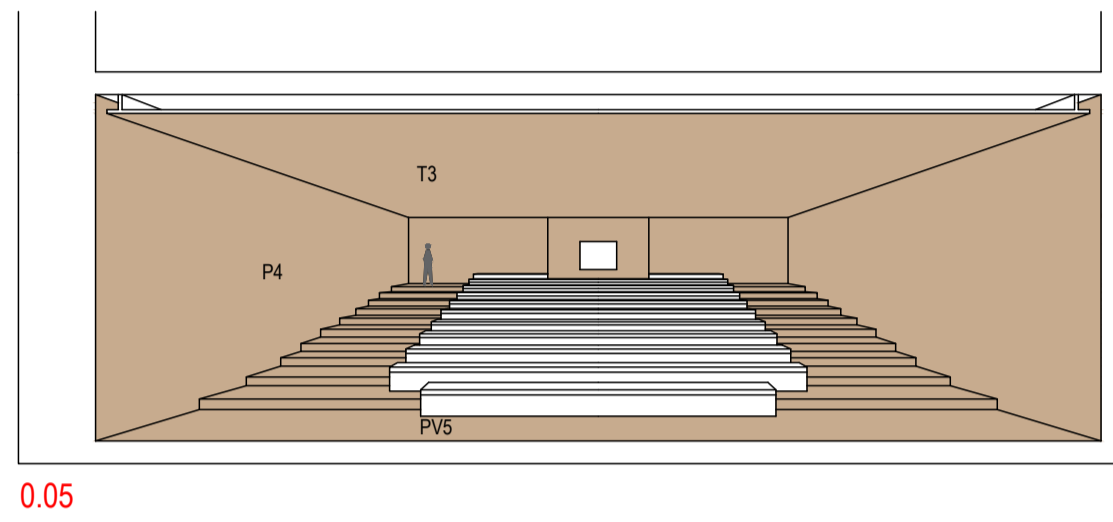
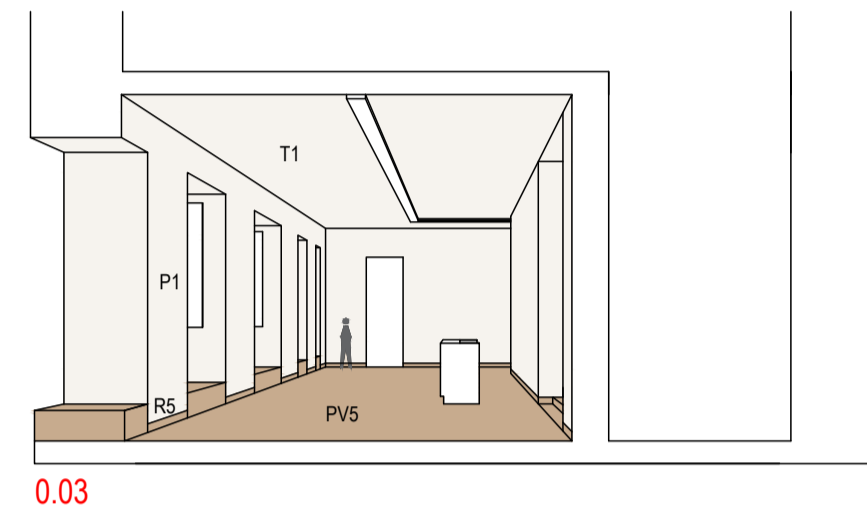
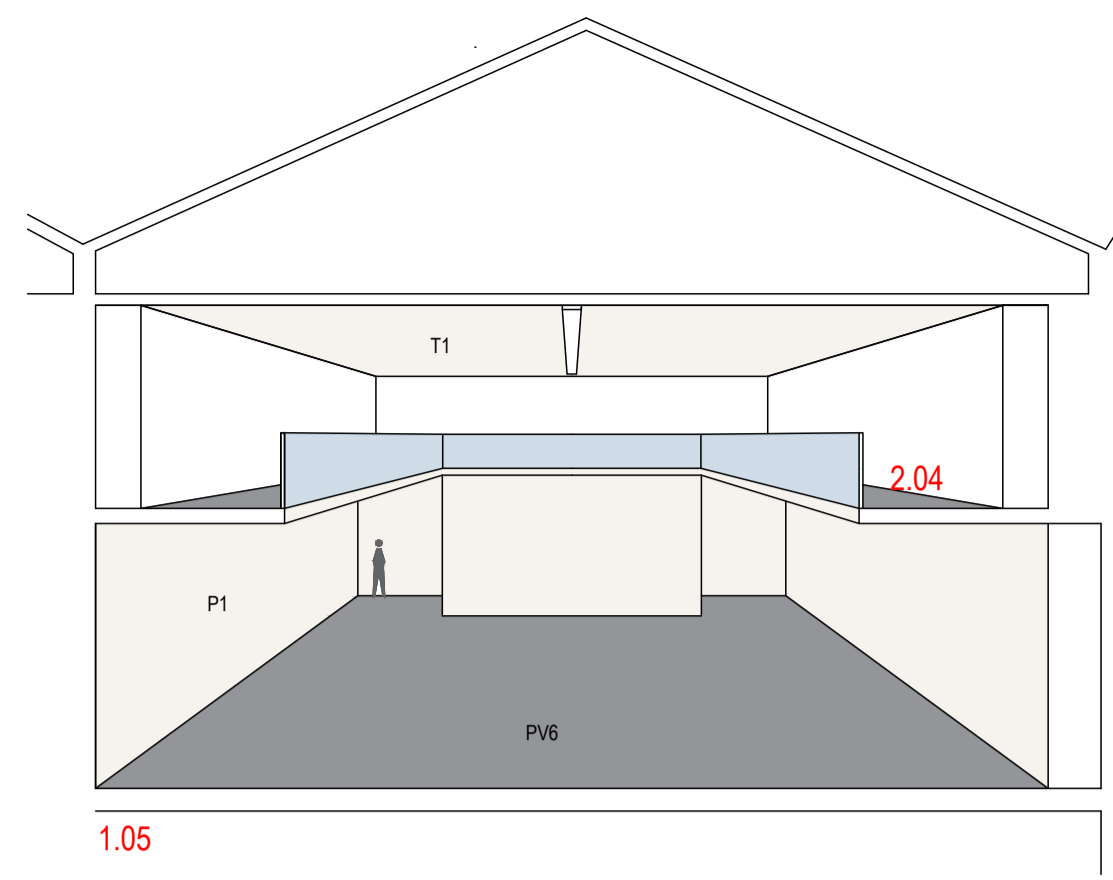
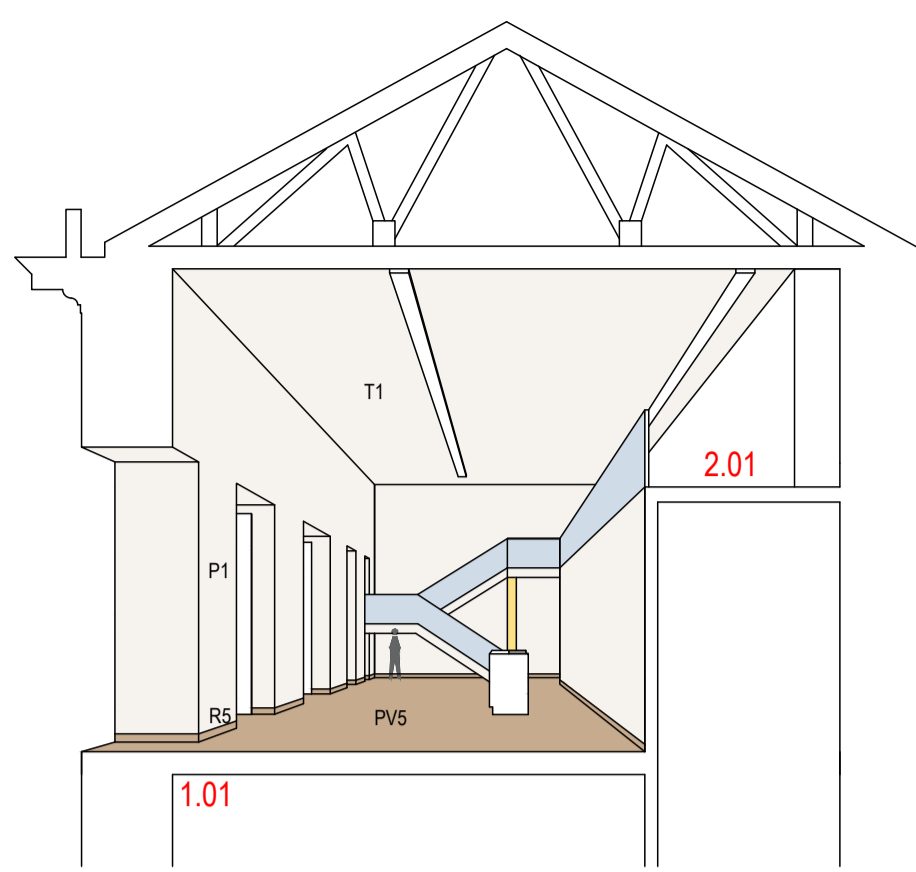
BASEADO NUM DESENHO ORIGINAL PRODUZIDO PELOS SERVIÇOS CENTRAIS DA UNIVERSIDADE DE LISBOA EM 2013 / 2014  
 COTA 0.00 DE PROJECTO - COTA TOPOGRÁFICA 77.55  
 - COTA ALTIMÉTRICA ESTIMADA

**REABILITAÇÃO DO MUSEU NACIONAL DE HISTÓRIA NATURAL E DA CIÊNCIA**  
 REABILITAÇÃO DO EDIFÍCIO PRINCIPAL

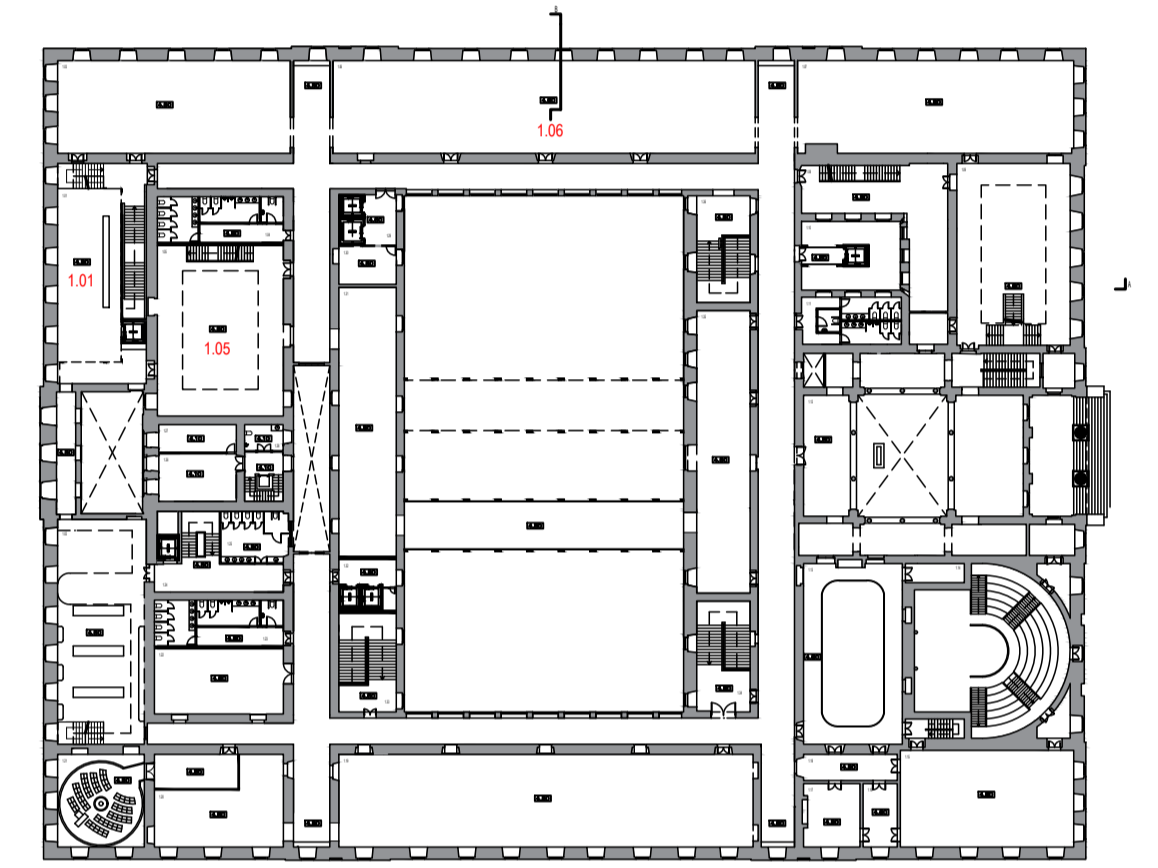
aluno **SÓFIA MANUEL GONÇALVES VEIGA** | 20171271 LABORATÓRIO DE PROJECTO V | ANO LECTIVO 2020 / 2021



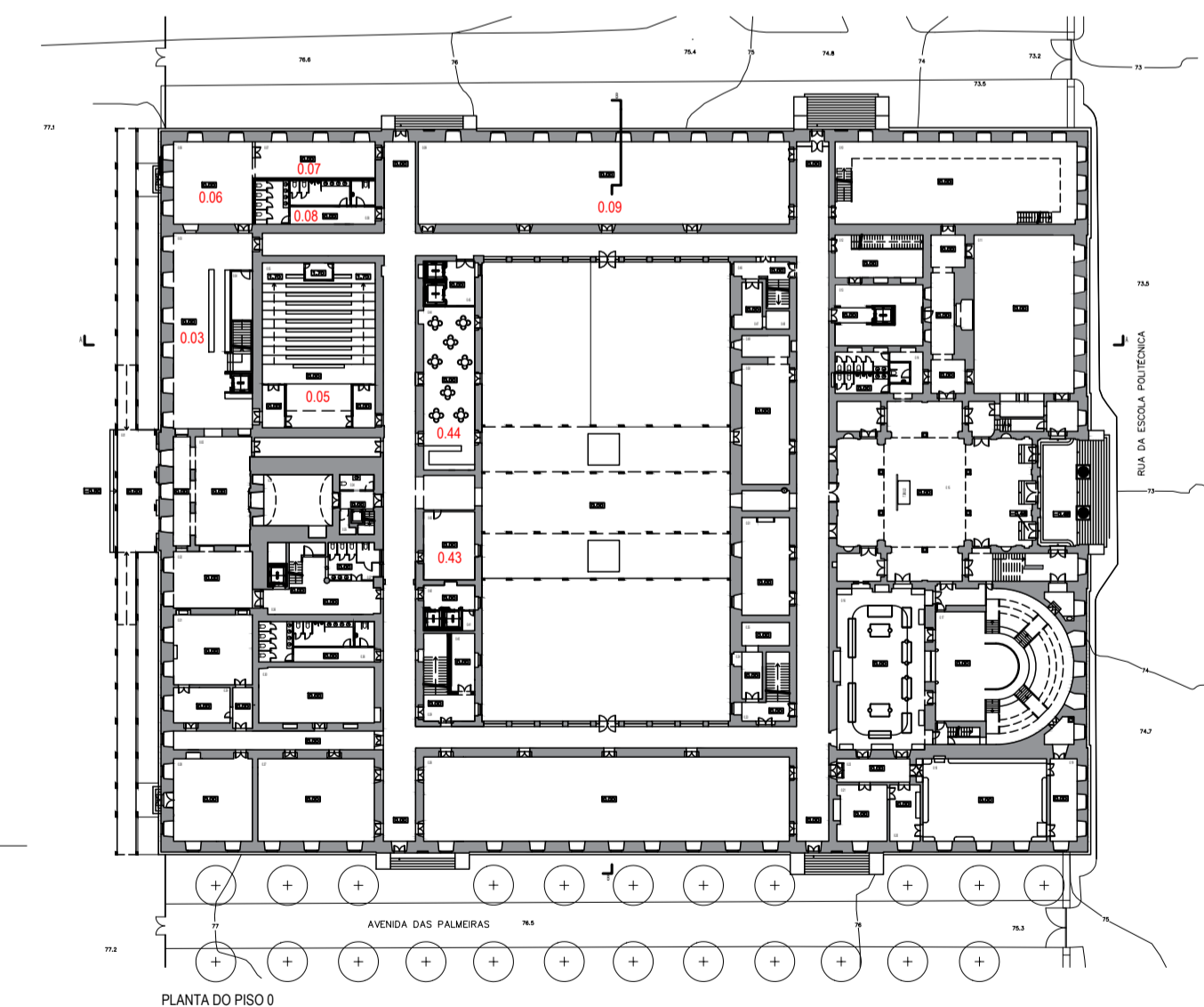
titulo do desenho <b>PROPOSTA - PLANTA DE PAVIMENTOS</b>	escala(s) 1/400	data 16 JUN 21	desenho nº <b>A.4.1</b>
---	--------------------	-------------------	----------------------------



PLANTA DO PISO 2



PLANTA DO PISO 1



PLANTA DO PISO 0

LEGENDA DE ACABAMENTOS

PAVIMENTOS

- PV1 - MOSAICO CERÁMICO (BASE GRÉS) | 120 CM X 120 CM X 1.15 CM - 47" X 47" | S 8500-N
- PV2 - MOSAICO CERÁMICO (BASE GRÉS) | 80 CM X 80 CM X 1.1 CM - 32" X 32" | S 3502-G
- PV3 - MOSAICO CERÁMICO (BASE GRÉS) | 120 CM X 120 CM X 1.15 CM - 47" X 47" | S 1502-R
- PV4 - MOSAICO CERÁMICO (BASE GRÉS) | 120 CM X 120 CM X 1.15 CM - 47" X 47" | S 1002-R
- PV5 - SOLAHO FLUTUANTE DE MADEIRA DE CARVALHO
- PV6 - BETONILHA AFAGADA | S 3502-G
- PV7(E) - PEDRA LÍZIO EXISTENTE
- PV8(E) - SOLAHO DE MADEIRA DE PINHO

RODAPÉS

- R1 - MOSAICO CERÁMICO (BASE GRÉS) | S 8500-N
- R2 - MOSAICO CERÁMICO (BASE GRÉS) | S 3502-G
- R3 - MOSAICO CERÁMICO (BASE GRÉS) | S 1502-R
- R4 - MOSAICO CERÁMICO (BASE GRÉS) | S 1002-R
- R5 - MADEIRA DE CARVALHO

PAREDES

- P1 - REBOCO PINTADO COM TINTA DE ÁGUA MATE S 1002-Y50R
- P2 - MOSAICO CERÁMICO (BASE GRÉS) | 120 CM X 120 CM X 1.15 CM - 47" X 47" | S 1502-R
- P3 - MOSAICO CERÁMICO (BASE GRÉS) | 120 CM X 120 CM X 1.15 CM - 47" X 47" | S 1002-R
- P4 - PAINEL DE MADEIRA MACIÇA DE CARVALHO

TETOS

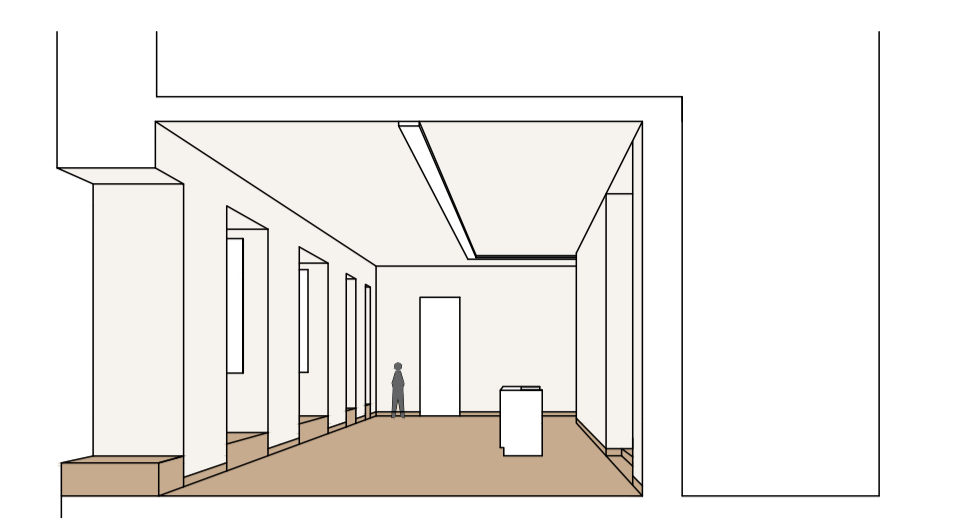
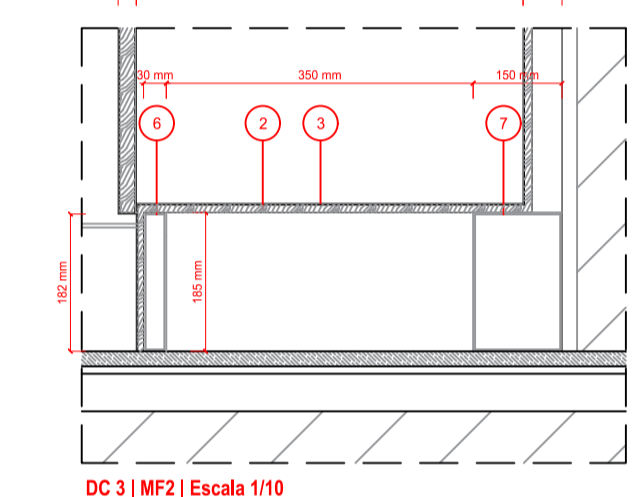
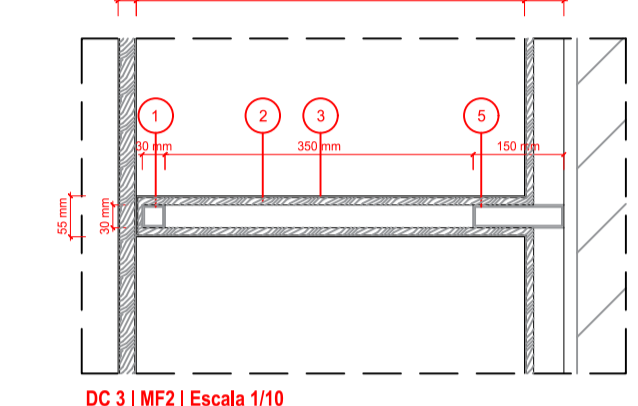
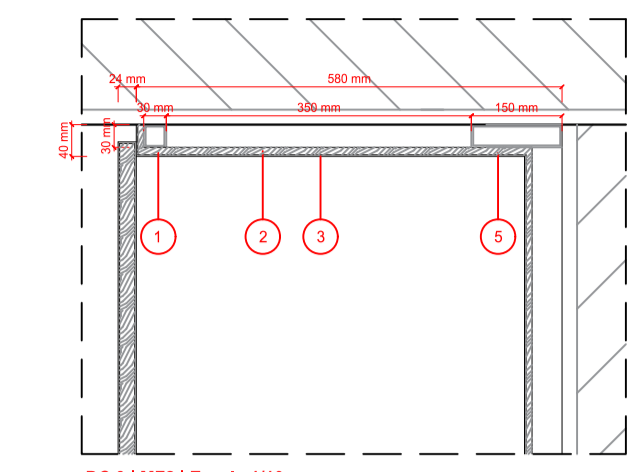
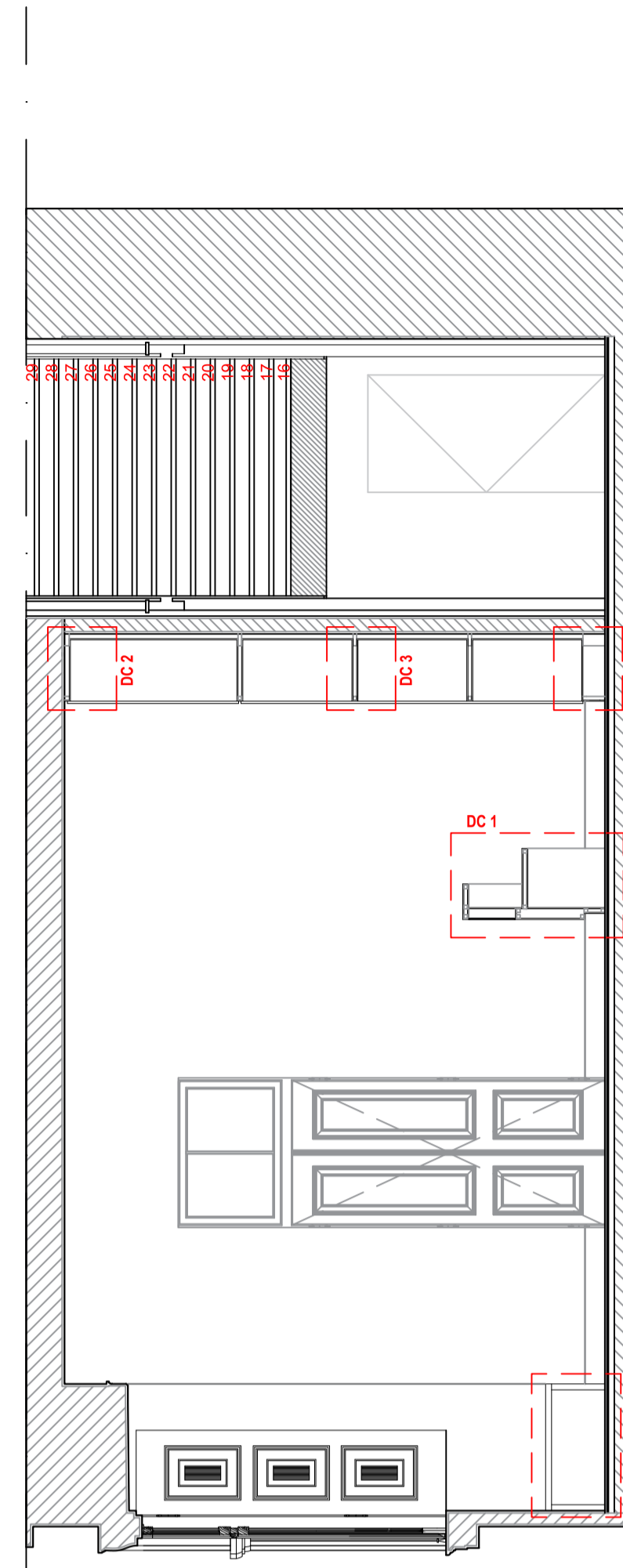
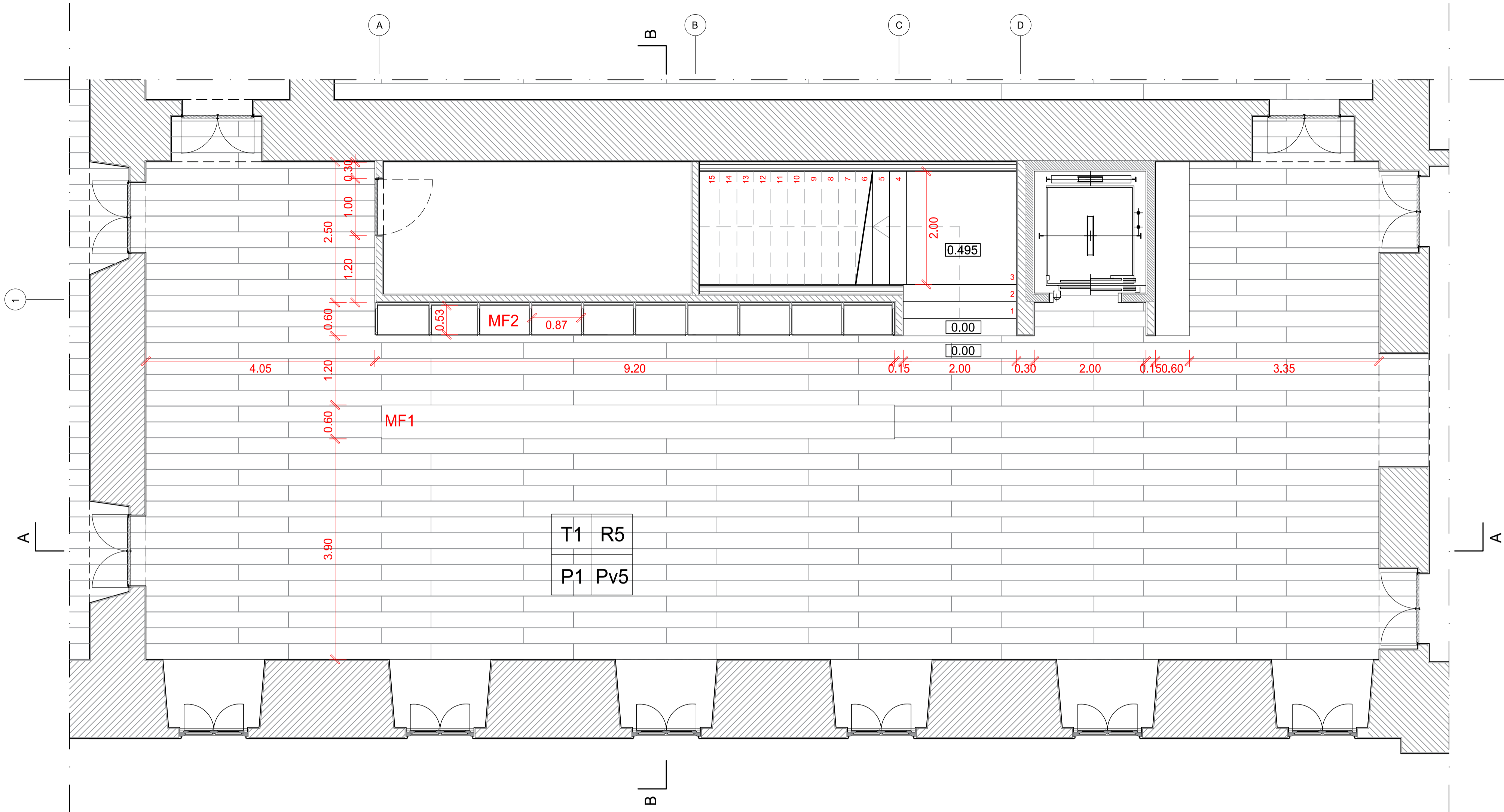
- T1 - REBOCO PINTADO COM TINTA DE ÁGUA MATE S 1002-Y50R
- T2 - GESSO CARTONADO PINTADO COM TINTA DE ÁGUA MATE S 1002-Y50R
- T3 - PLACA DE CONTRAPLACADO DE CARVALHO

REABILITAÇÃO DO MUSEU NACIONAL DE HISTÓRIA NATURAL E DA CIÊNCIA

REABILITAÇÃO DO EDIFÍCIO PRINCIPAL  
aluno: SÓFIA MANUEL GONÇALVES VEIGA | 20171271  
LABORATÓRIO DE PROJECTO V | ANO LECTIVO 2020 / 2021



titulo do desenho: ACABAMENTOS POR COMPARTIMENTO TIPO  
escala(s): 1/400  
data: 16 JUN 21  
desenho nº: A.4.2



ACABAMENTOS

Pavimentos

- Pv1 - Mosaico Cerâmico (base grés) | 120 cm x 120 cm x 1,15 cm - 47° x 47° | S 8500-N
- Pv2 - Mosaico Cerâmico (base grés) | 80 cm x 80 cm x 1,1 cm - 32° x 32° | S 3502-G
- Pv3 - Mosaico Cerâmico (base grés) | 120 cm x 120 cm x 1,15 cm - 47° x 47° | S 1502-R
- Pv4 - Mosaico Cerâmico (base grés) | 120 cm x 120 cm x 1,15 cm - 47° x 47° | S 1002-R
- Pv5 - Soalho Flutuante de Madeira de Carvalho
- Pv6 - Betonilha Alagada | S 3502-G
- Pv7(e) - Pedra Lioz Existente
- Pv8(e) - Soalho de Madeira de Pinho

Rodapés

- R1 - Mosaico Cerâmico (base grés) | S 8500-N
- R2 - Mosaico Cerâmico (base grés) | S 3502-G
- R3 - Mosaico Cerâmico (base grés) | S 1502-R
- R4 - Mosaico Cerâmico (base grés) | S 1002-R
- R5 - Madeira de Carvalho

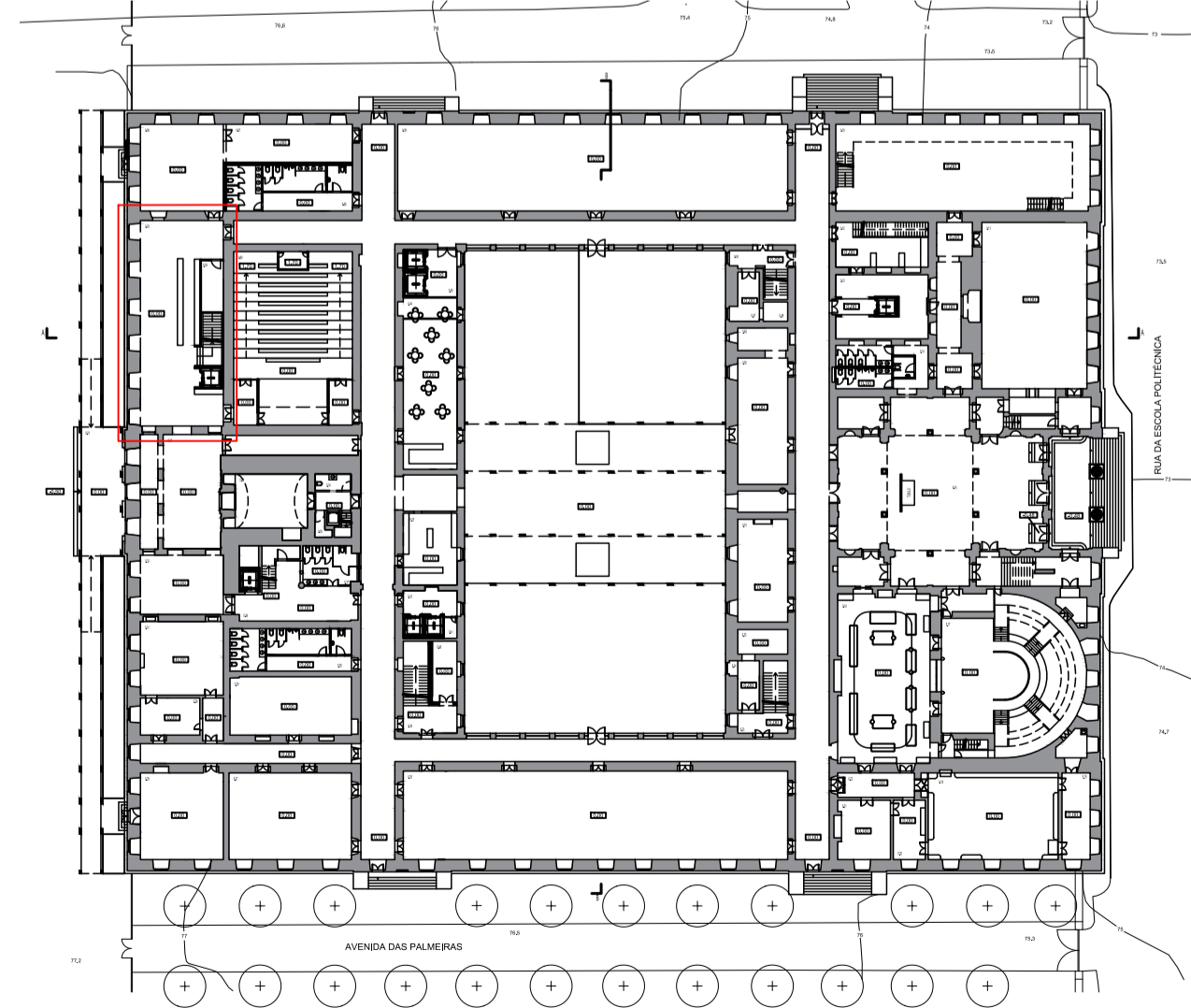
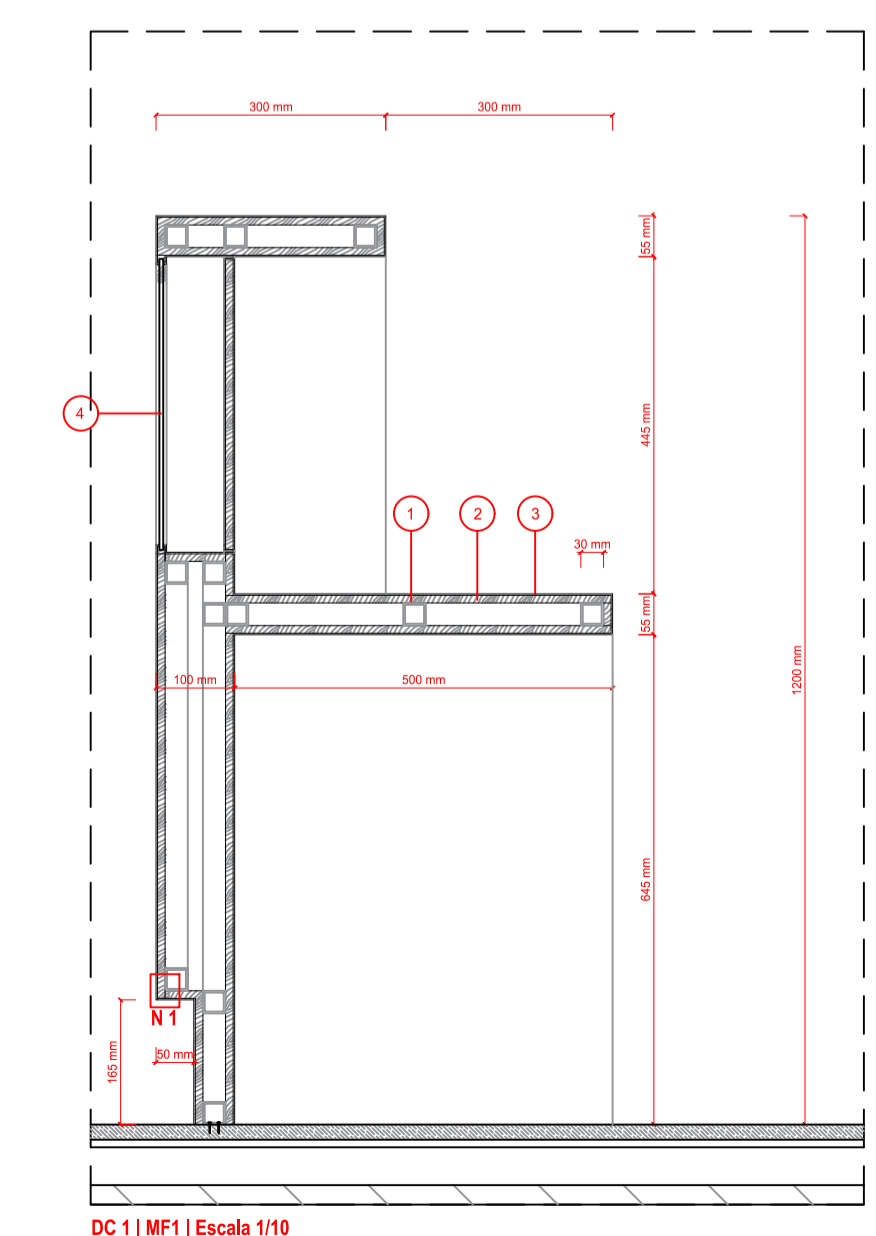
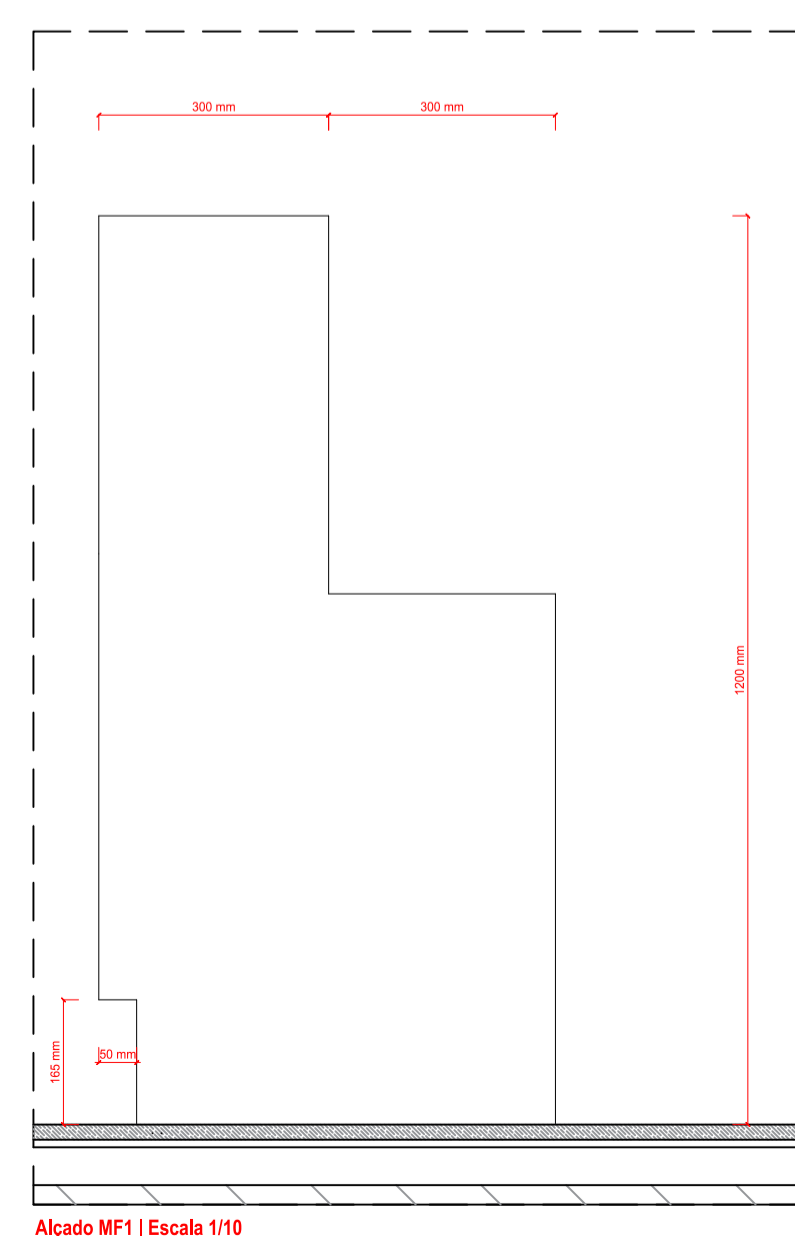
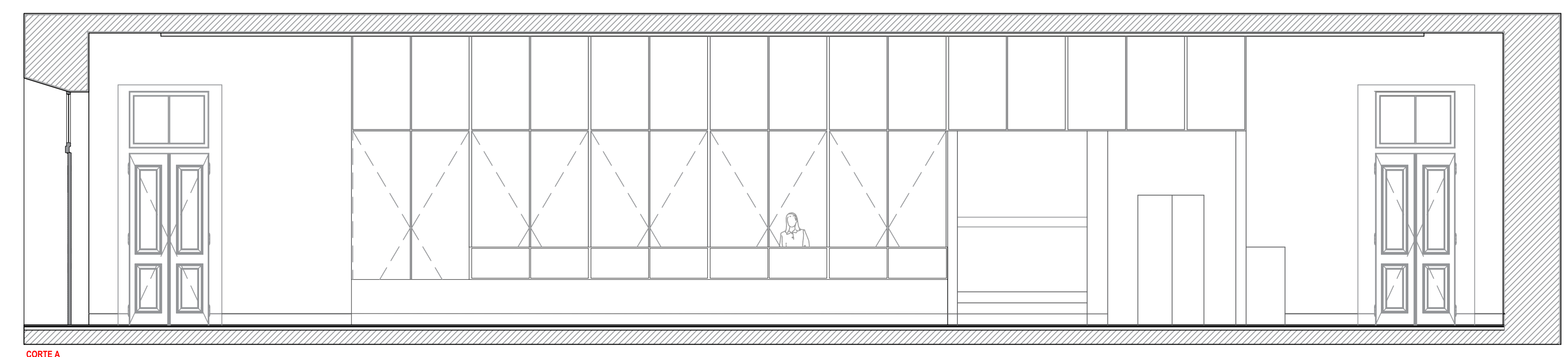
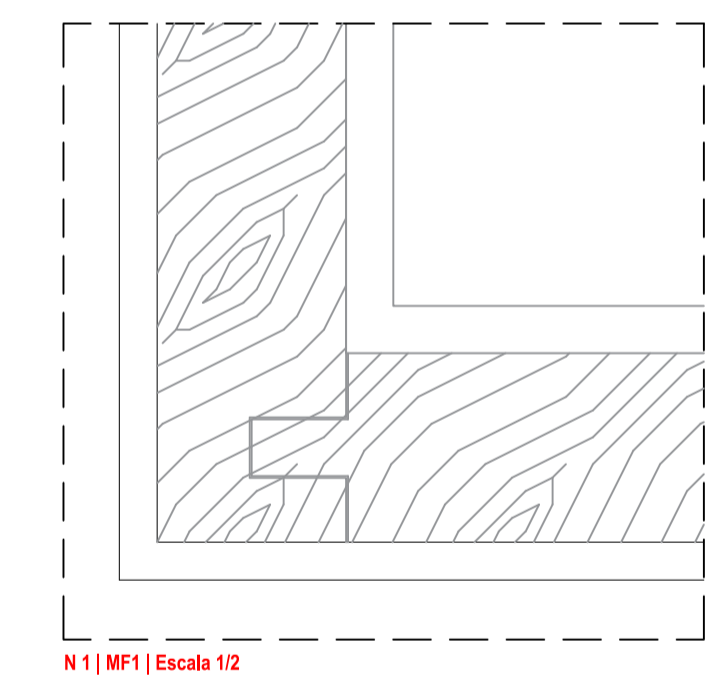
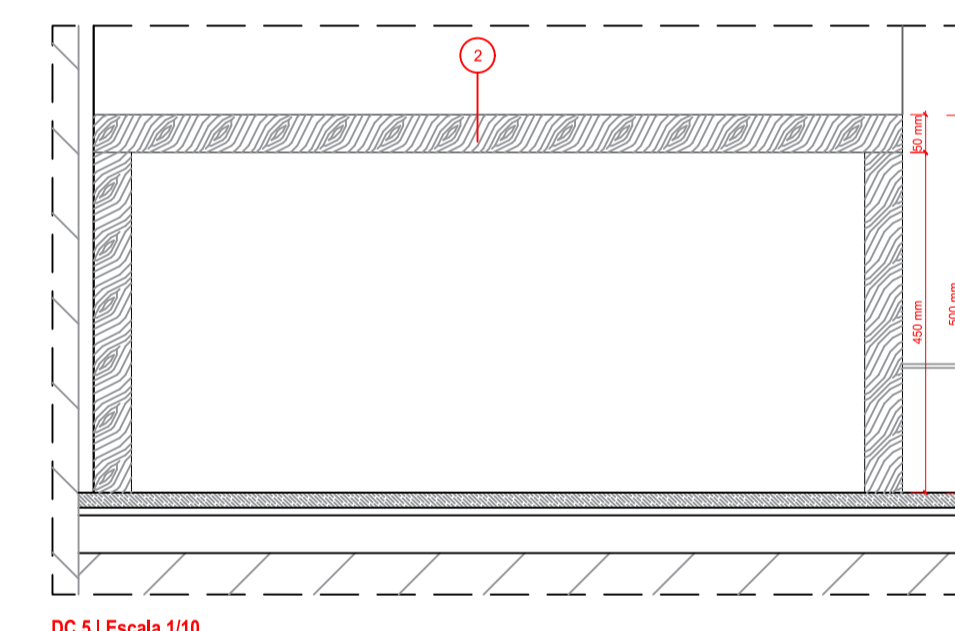
Paredes

- P1 - Reboco Pintado com Tinta de Água Mate | S 1002-Y50R
- P2 - Mosaico Cerâmico (base grés) | 120 cm x 120 cm x 1,15 cm - 47° x 47° | S 1502-R
- P3 - Mosaico Cerâmico (base grés) | 120 cm x 120 cm x 1,15 cm - 47° x 47° | S 1002-R
- P4 - Painel de Madeira Maciça de Carvalho

Tetos

- T1 - Reboco Pintado com Tinta de Água Mate | S 1002-Y50R
- T2 - Gesso Cartonado Pintado Mate | S 1002-Y50R
- T3 - Madeira Maciça de Carvalho

1. Perfil Metálico 30x30 mm
2. Contraplacado de Carvalho
3. Revestimento em KRION (Porcelanosa) | S 0500-N
4. Vidro temperado
5. Perfil Metálico 150x30 mm
6. Perfil Metálico 30x185 mm
7. Perfil Metálico 150x185 mm
8. Guarda de Vidro Temperado
9. Soalho Flutuante de Madeira de Carvalho
10. Camada de Regularização
11. Laje Colaborante
12. Aço Inox
13. Perfil de Aço
14. Parafuso em Aço Inox com bucha de aço
15. Perfil L de Aço
16. Placa de Gesso Cartonado de 20mm Pintado | Mate | S 1002-Y50R
17. Estrutura Metálica revestida a Látex
18. Placa de Gesso Cartonado de 12,5mm Pintado | Brilhante | S 8500-N
19. Corrimão Madeira de Carvalho
20. LED
21. Placa de Contraplacado de Carvalho
22. Madeira de Carvalho
23. Base do Revestimento
24. Estrutura de Betão



REABILITAÇÃO DO MUSEU NACIONAL DE HISTÓRIA NATURAL E DA CIÊNCIA

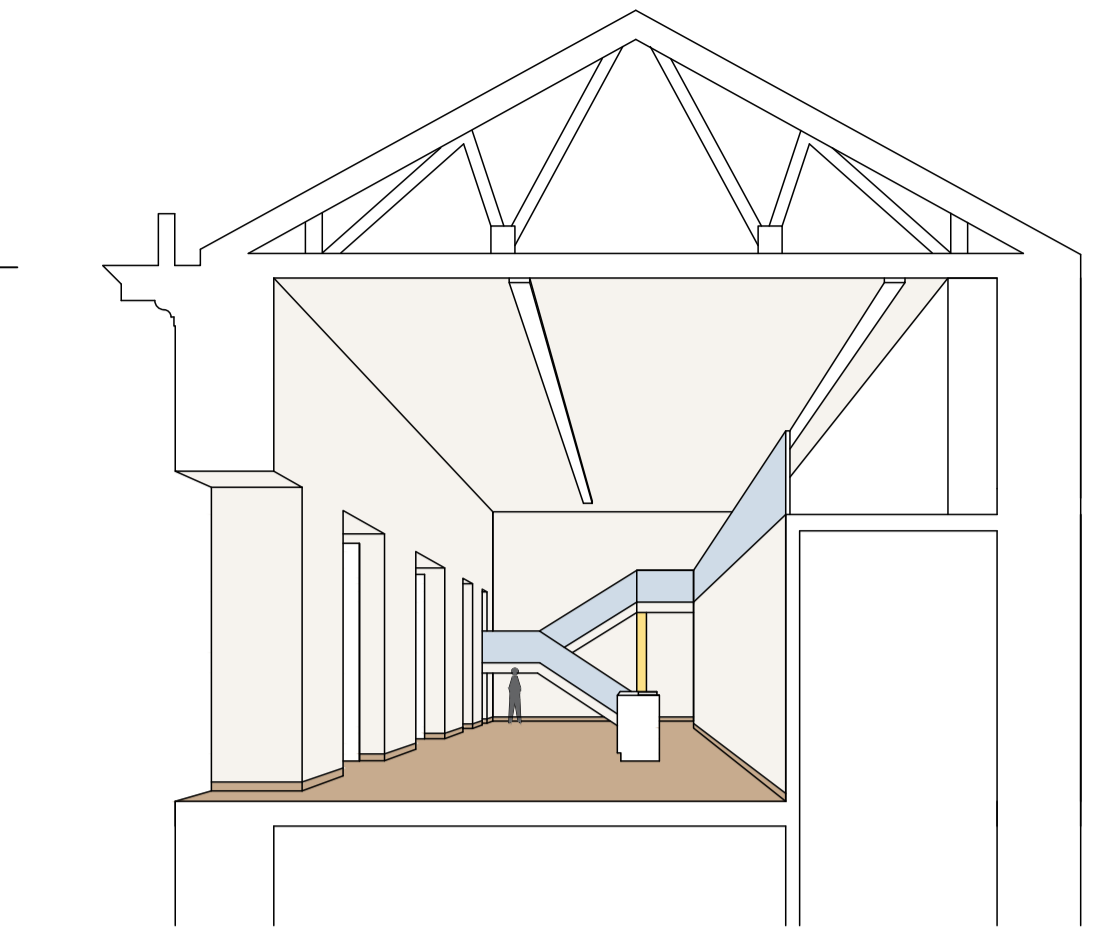
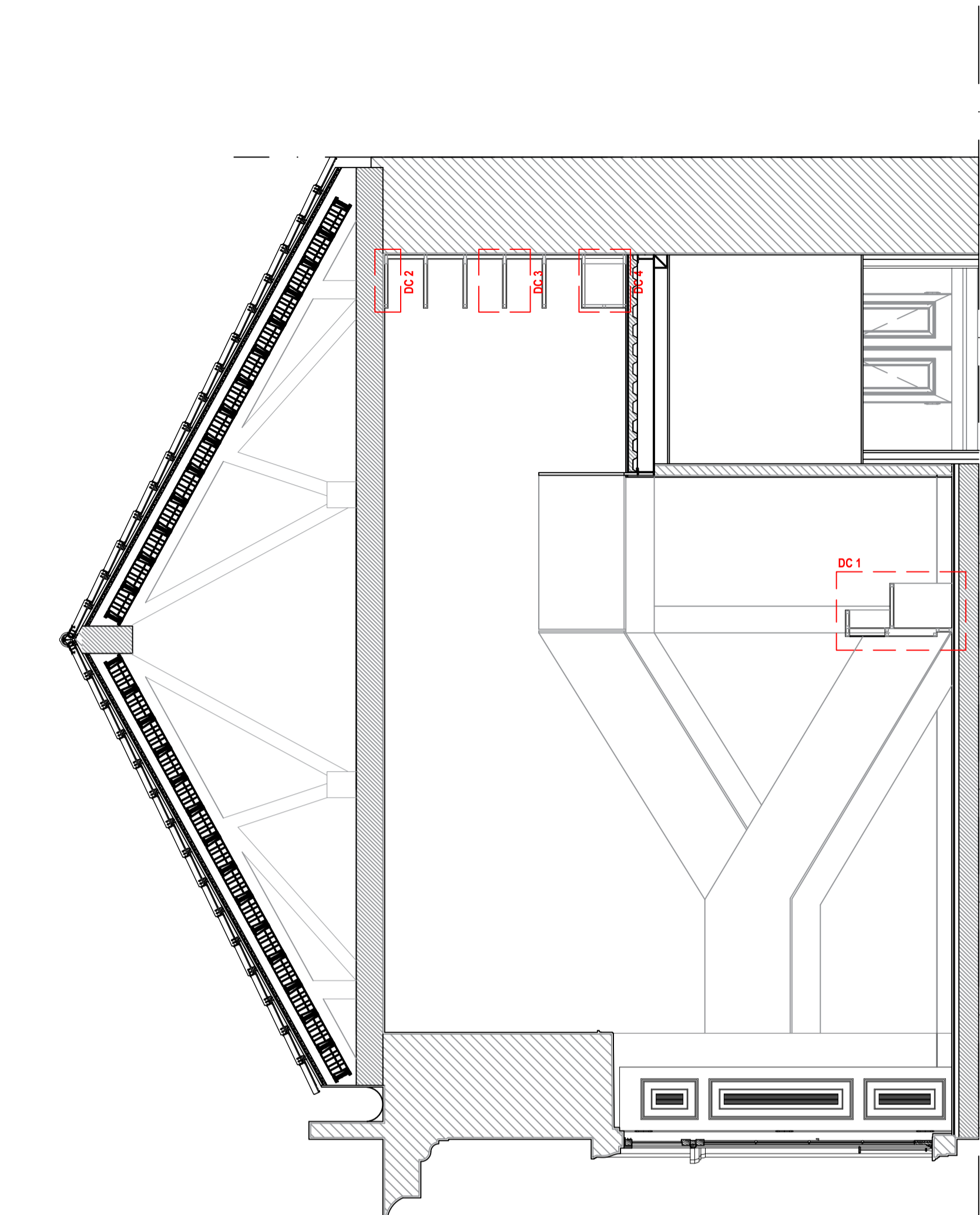
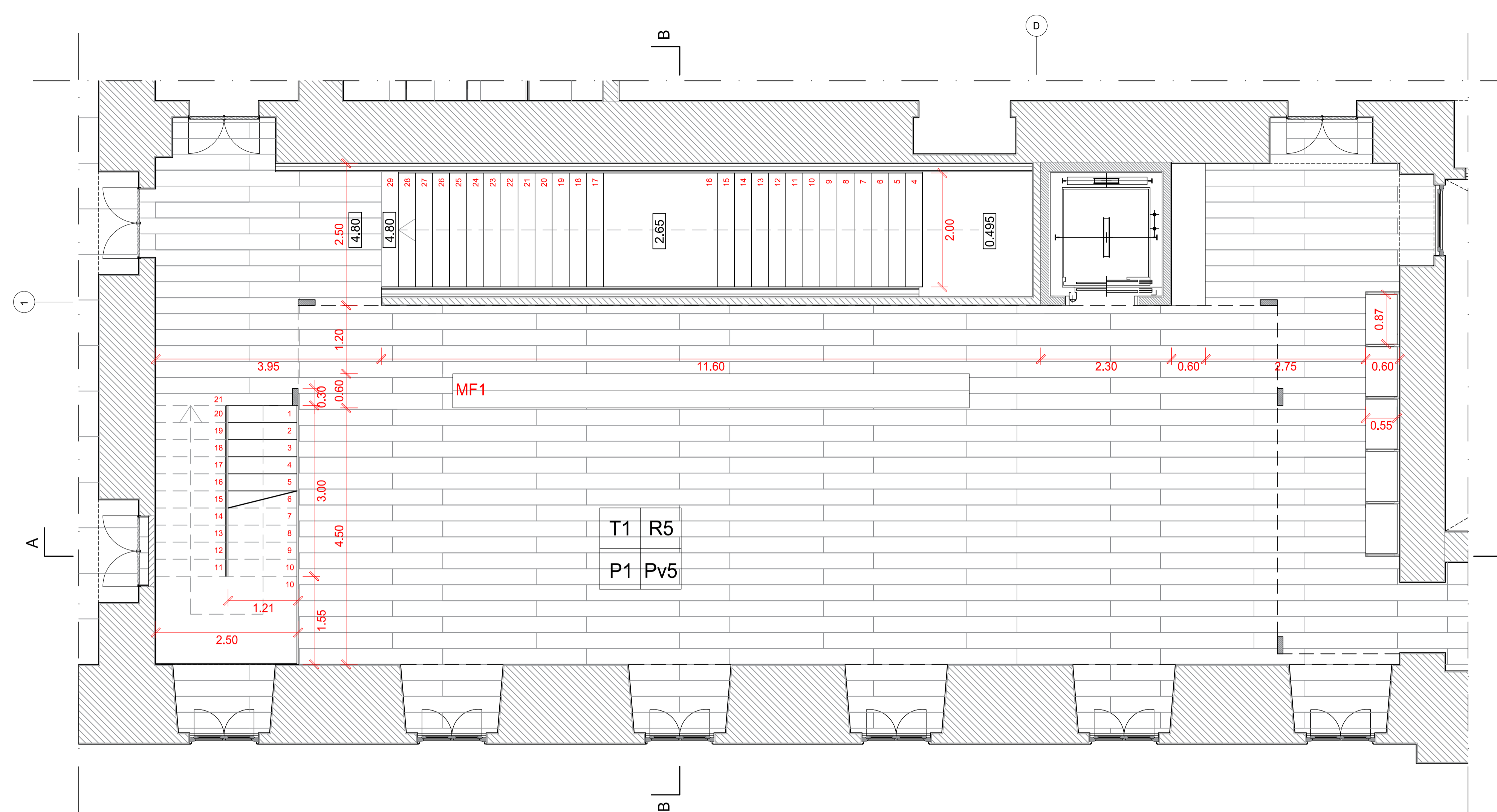
REABILITAÇÃO DO EDIFÍCIO PRINCIPAL

aluno: SOFIA MANUEL GONÇALVES VEIGA | 20171271

LABORATÓRIO DE PROJECTO V | ANO LECTIVO 2020 | 2021

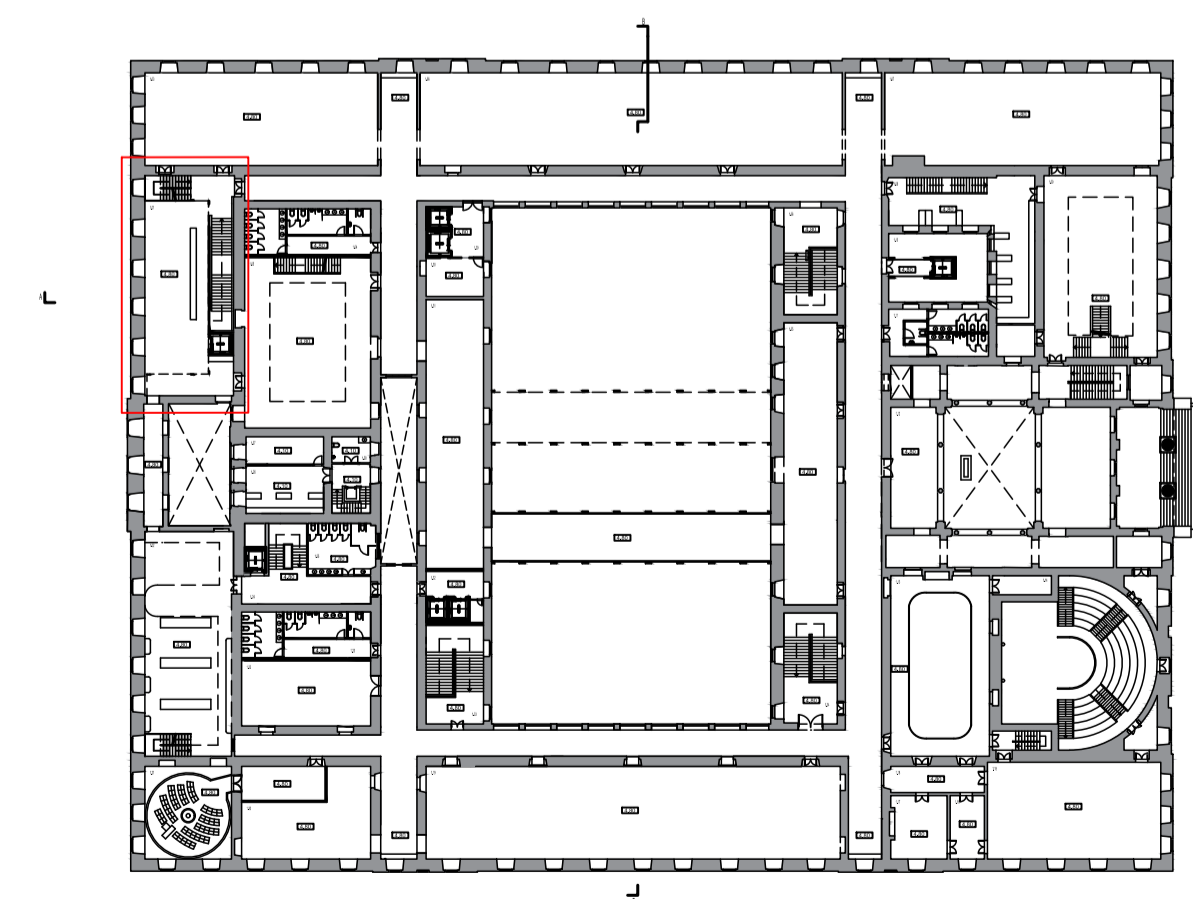


Titulo do desenho	escala(s)	data	desenho nº
0.03 BILHETEIRA - DESENHOS PARCIAIS E PORMENORES (MF1 e MF2)	1/50, 1/10, 1/2	16 JUN 21	A.5.1



- ACABAMENTOS**
- Pavimentos**
- Pv1 - Mosaico Cerâmico (base grés) | 120 cm x 120 cm x 1,15 cm - 47° x 47° | S 8500-N
  - Pv2 - Mosaico Cerâmico (base grés) | 80 cm x 80 cm x 1,1 cm - 32° x 32° | S 3502-G
  - Pv3 - Mosaico Cerâmico (base grés) | 120 cm x 120 cm x 1,15 cm - 47° x 47° | S 1502-R
  - Pv4 - Mosaico Cerâmico (base grés) | 120 cm x 120 cm x 1,15 cm - 47° x 47° | S 1002-R
  - Pv5 - Soalho Flutuante de Madeira de Carvalho
  - Pv6 - Betonilha Afagada | S 3502-G
  - Pv7(e) - Pedra Lioz Existente
  - Pv8(e) - Soalho de Madeira de Pinho
- Rodapés**
- R1 - Mosaico Cerâmico (base grés) | S 8500-N
  - R2 - Mosaico Cerâmico (base grés) | S 3502-G
  - R3 - Mosaico Cerâmico (base grés) | S 1502-R
  - R4 - Mosaico Cerâmico (base grés) | S 1002-R
  - R5 - Madeira de Carvalho
- Paredes**
- P1 - Reboco Pintado com Tinta de Água Mate S 1002-Y50R
  - P2 - Mosaico Cerâmico (base grés) | 120 cm x 120 cm x 1,15 cm - 47° x 47° | S 1502-R
  - P3 - Mosaico Cerâmico (base grés) | 120 cm x 120 cm x 1,15 cm - 47° x 47° | S 1002-R
  - P4 - Painel de Madeira Maciça de Carvalho
- Tetos**
- T1 - Reboco Pintado com Tinta de Água Mate S 1002-Y50R
  - T2 - Gesso Cartonado Pintado Mate S 1002-Y50R
  - T3 - Madeira Maciça de Carvalho

1. Perfil Metálico 30x30 mm
2. Contraplacado de Carvalho
3. Revestimento em KROX (Porcelanosa) | S 0500-N
4. Vidro temperado
5. Perfil Metálico 150x30 mm
6. Perfil Metálico 30x185 mm
7. Perfil Metálico 150x185 mm
8. Guarda de Vidro Temperado
9. Soalho Flutuante de Madeira de Carvalho
10. Camada de Regularização
11. Laje Colaborante
12. Apo inox
13. Perfil L de Aço
14. Parafuso em Aço inox com bucha de aço
15. Perfil de Aço
16. Placa de Gesso Cartonado de 20mm Pintado | Mate | S 1002-Y50R
17. Estrutura Metálica revestida a Látex
18. Placa de Gesso Cartonado de 12,5mm Pintado | Brilhante | S 8500-N
19. Corrimão Madeira de Carvalho
20. LED
21. Placa de Contraplacado de Carvalho
22. Madeira de Carvalho
23. Base do Revestimento
24. Estrutura de Betão

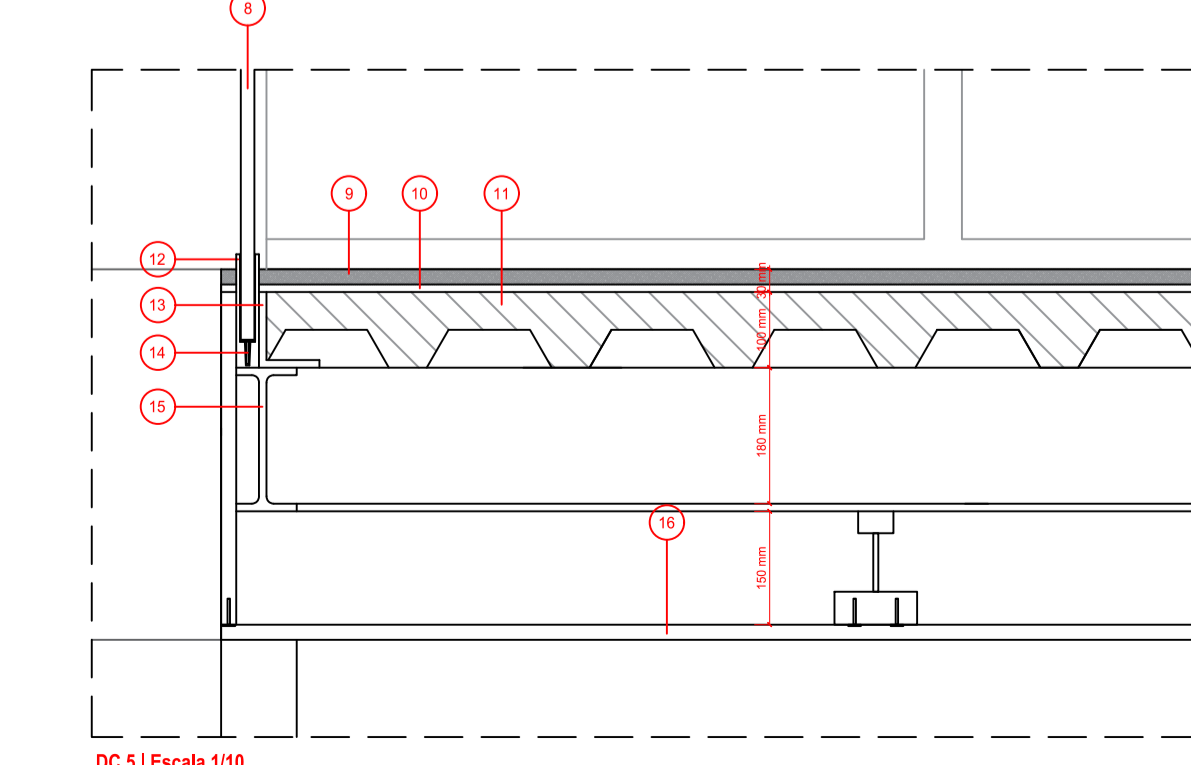
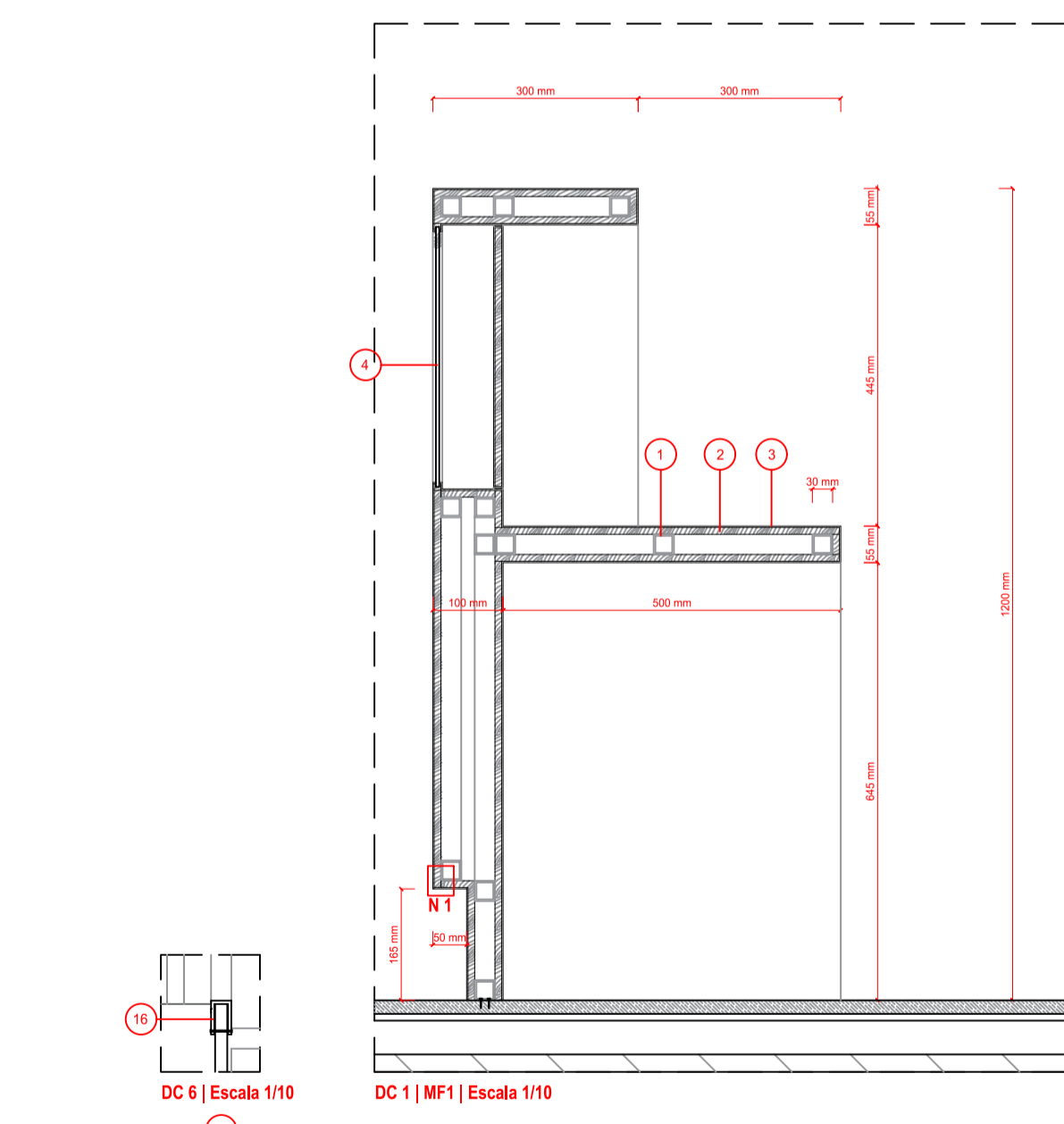
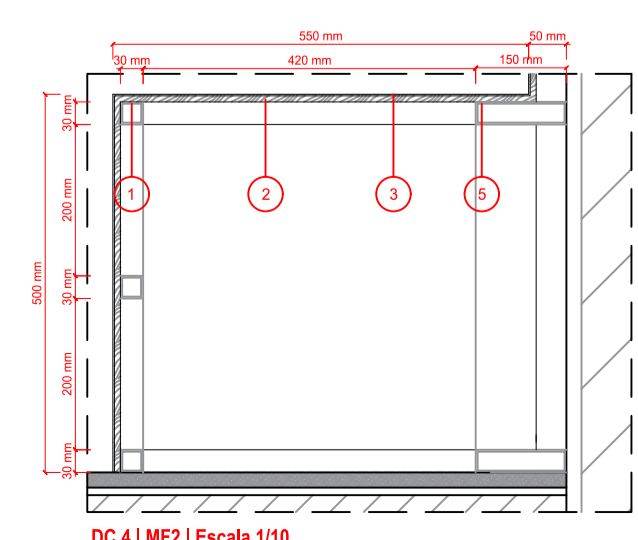
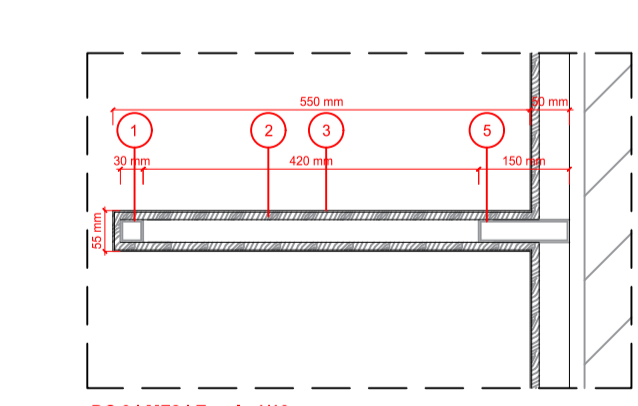
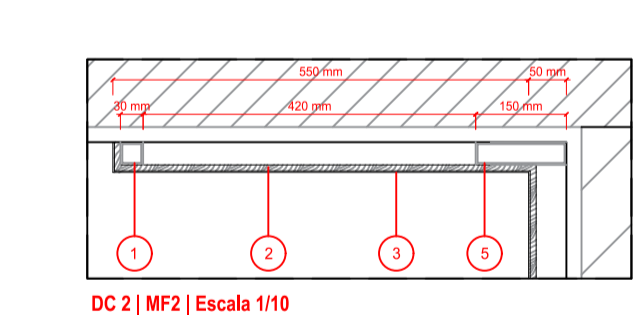
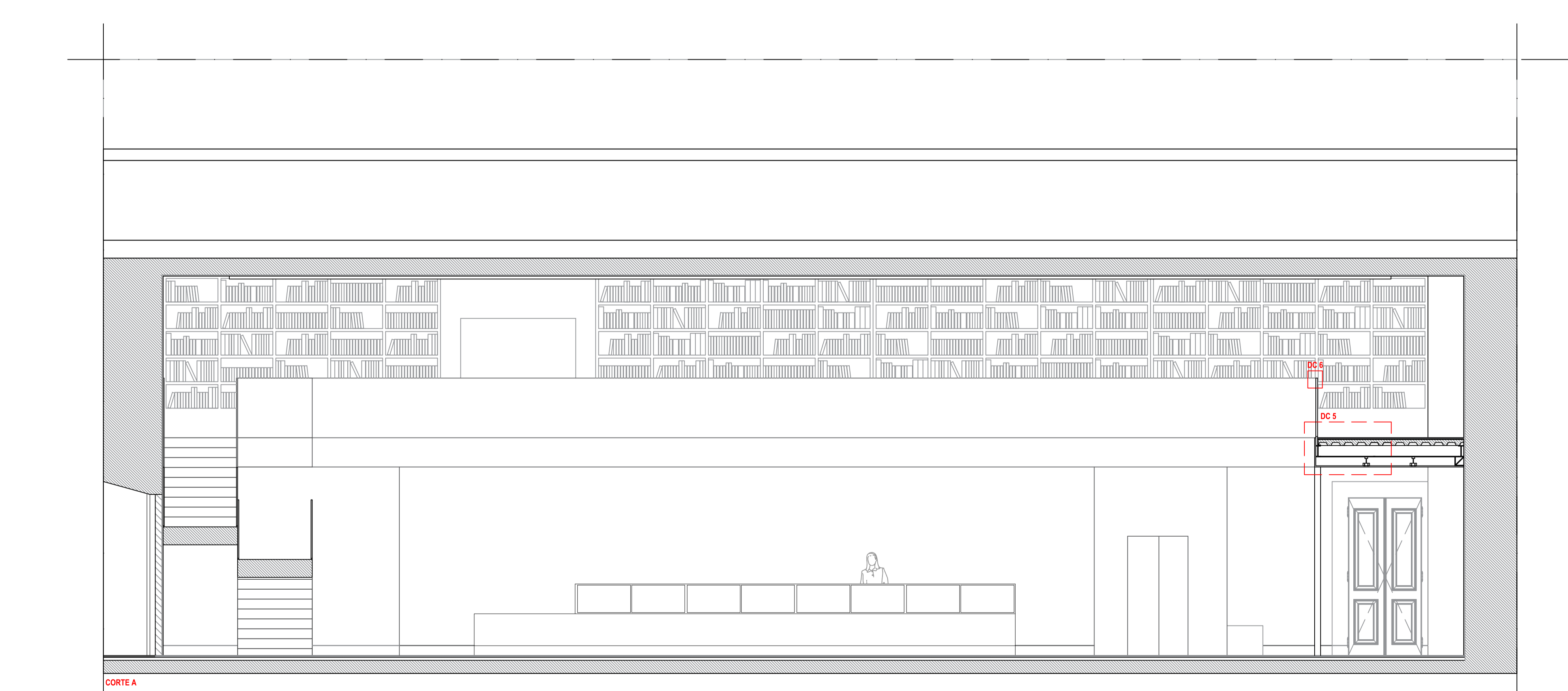


**REABILITAÇÃO DO MUSEU NACIONAL DE HISTÓRIA NATURAL E DA CIÊNCIA**  
 REABILITAÇÃO DO EDIFÍCIO PRINCIPAL

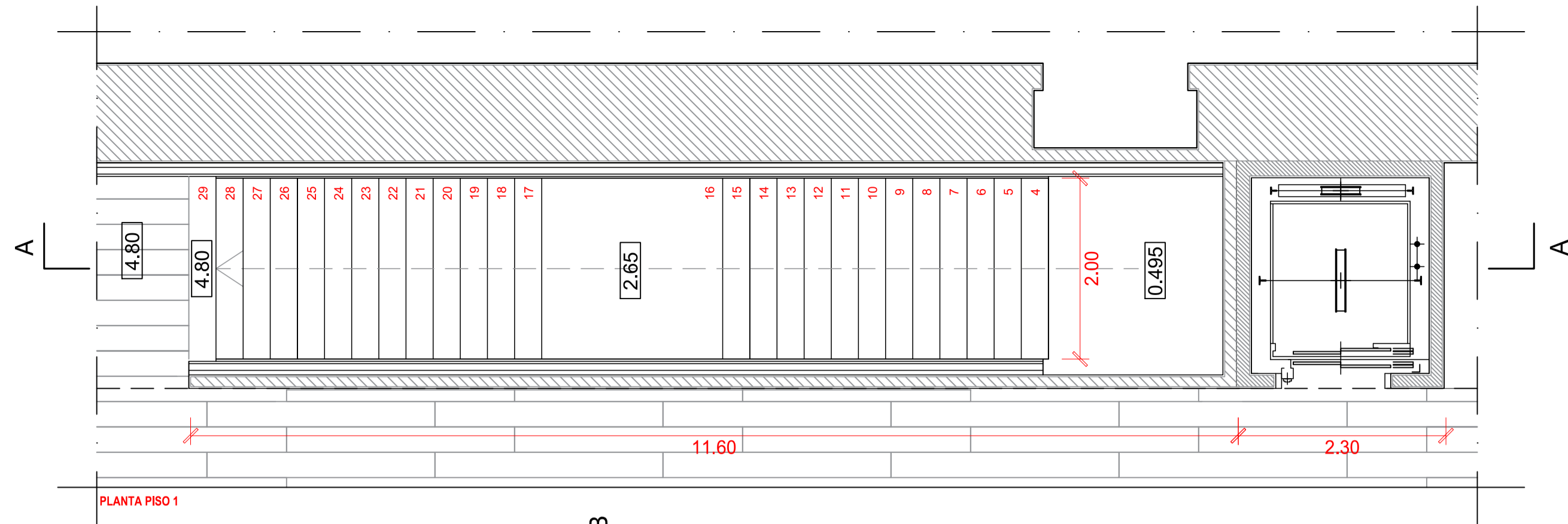
aluno: **SÓFIA MANUEL GONÇALVES VEIGA** | 20171271 | LABORATÓRIO DE PROJECTO V | ANO LECTIVO 2020 / 2021

**MIARQINT&REAB**

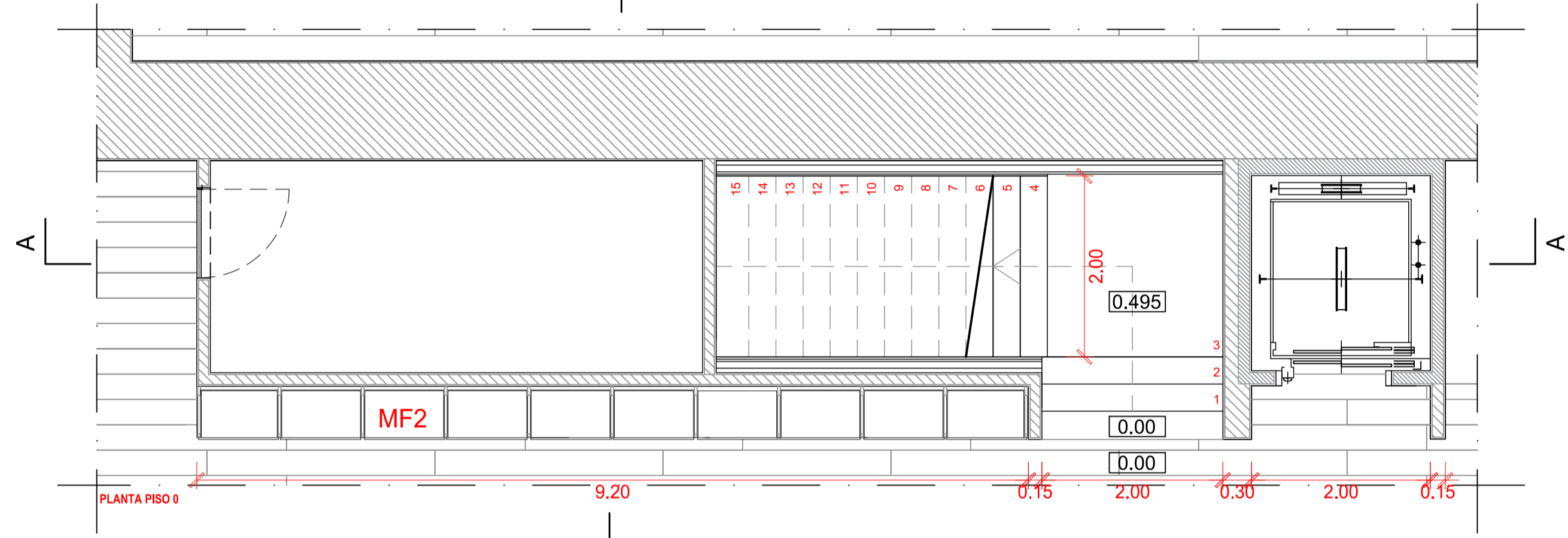
escala(s): 1/50, 1/10 | data: 16 JUN 21 | desenho nº: A.5.2



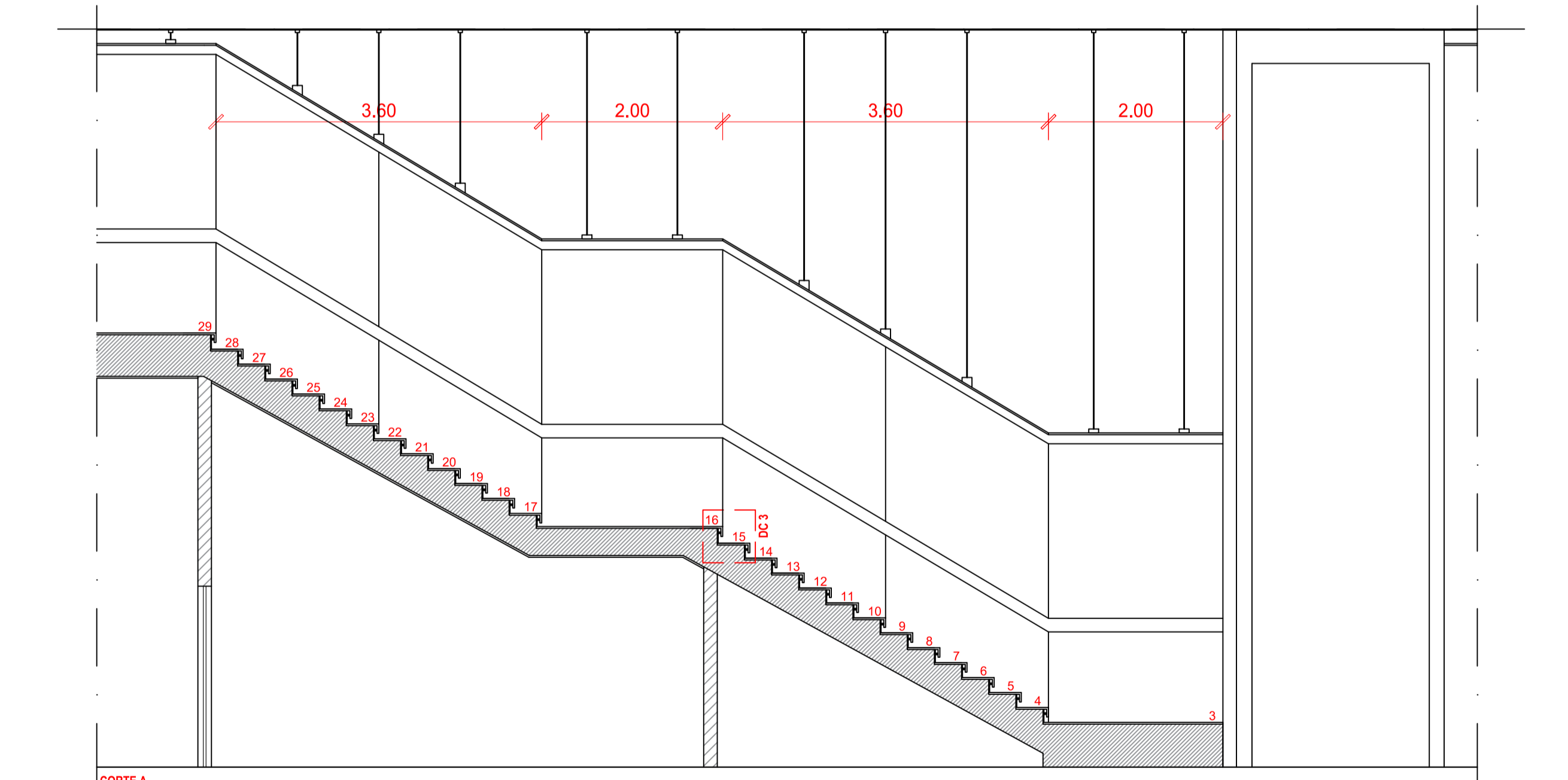




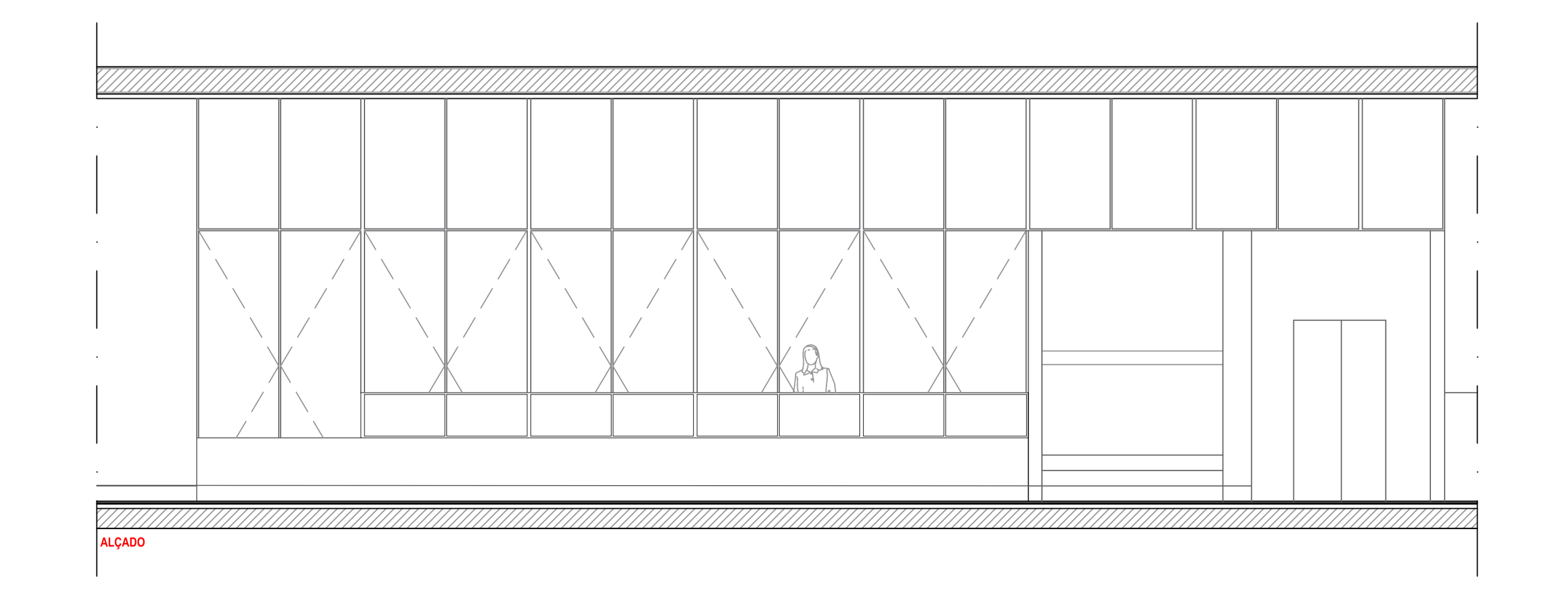
PLANTA PISO 1



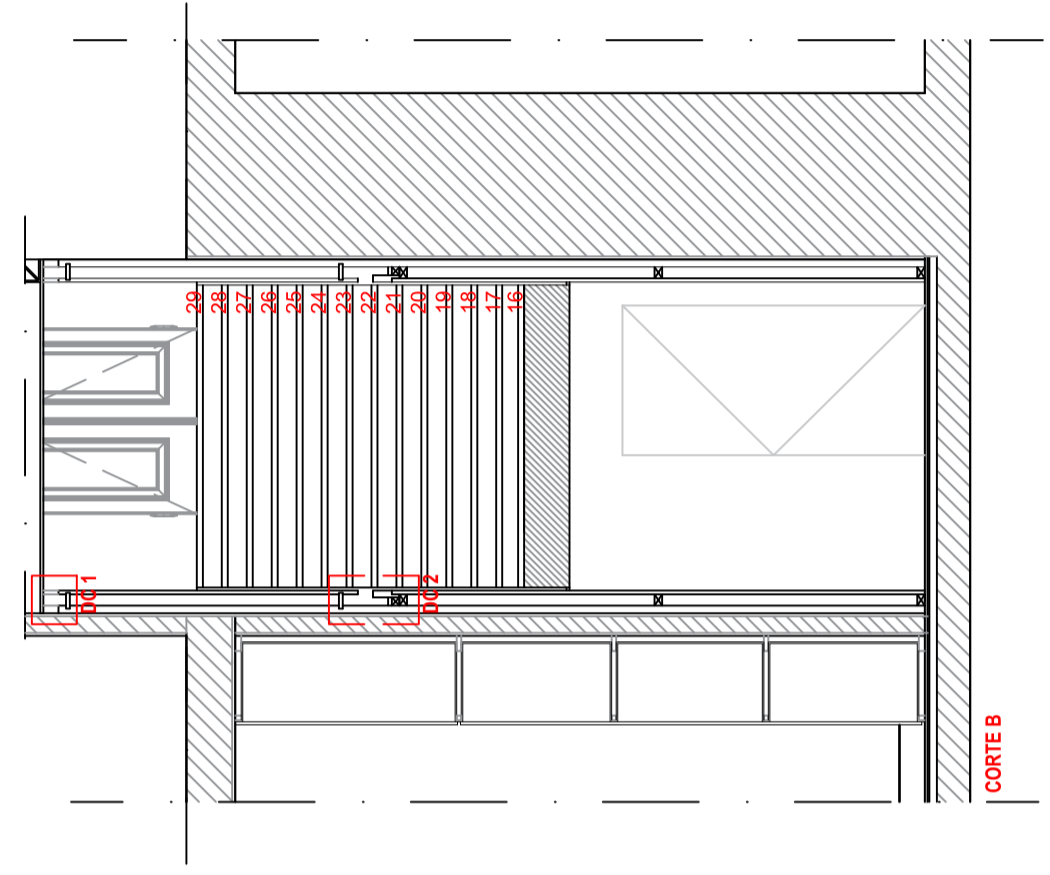
PLANTA PISO 0



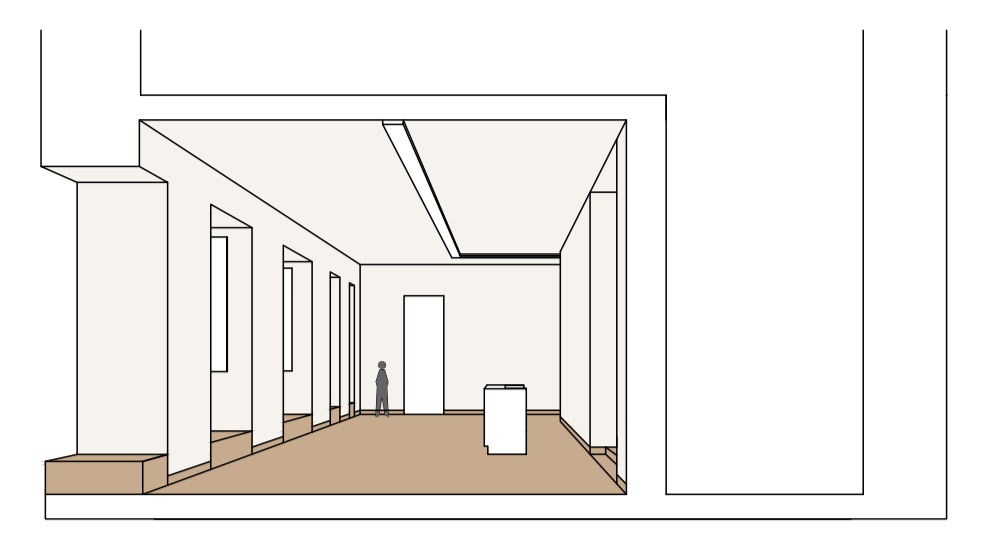
CORTE A



ALÇADO



CORTE B



ACABAMENTOS

- Pavimentos**
- Pv1 - Mosaico Cerâmico (base grés) | 120 cm x 120 cm x 1,15 cm - 47' x 47' | S 8500-N
  - Pv2 - Mosaico Cerâmico (base grés) | 80 cm x 80 cm x 1,1 cm - 32' x 32' | S 3502-G
  - Pv3 - Mosaico Cerâmico (base grés) | 120 cm x 120 cm x 1,15 cm - 47' x 47' | S 1502-R
  - Pv4 - Mosaico Cerâmico (base grés) | 120 cm x 120 cm x 1,15 cm - 47' x 47' | S 1002-R
  - Pv5 - Soalho Flutuante de Madeira de Carvalho
  - Pv6 - Betonilha Atagada | S 3502-G
  - Pv7(a) - Pedra Lioz Existente
  - Pv8(e) - Soalho de Madeira de Pinho

Rodapés

- R1 - Mosaico Cerâmico (base grés) | S 8500-N
- R2 - Mosaico Cerâmico (base grés) | S 3502-G
- R3 - Mosaico Cerâmico (base grés) | S 1502-R
- R4 - Mosaico Cerâmico (base grés) | S 1002-R
- R5 - Madeira de Carvalho

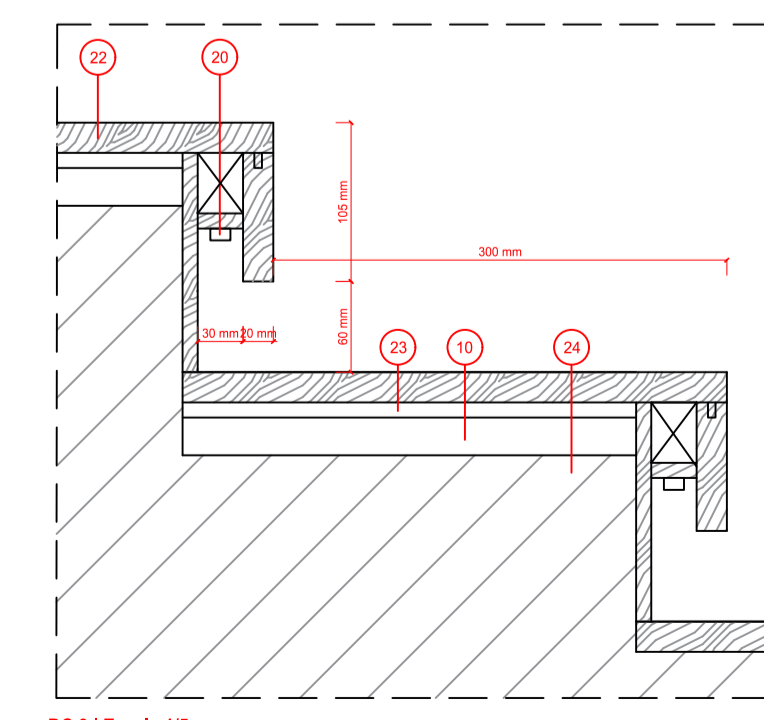
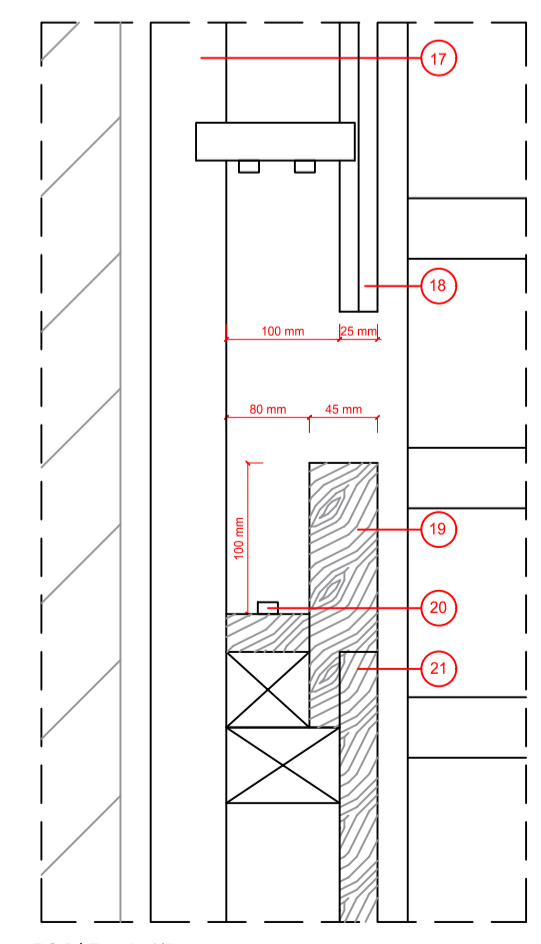
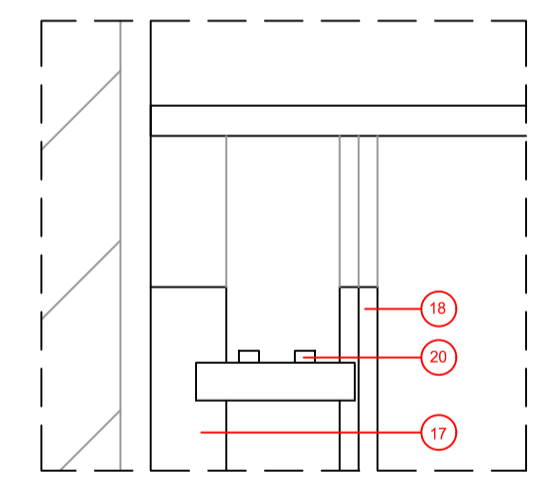
Paredes

- P1 - Reboco Pintado com Tinta de Água Mate S 1002-Y50R
- P2 - Mosaico Cerâmico (base grés) | 120 cm x 120 cm x 1,15 cm - 47' x 47' | S 1502-R
- P3 - Mosaico Cerâmico (base grés) | 120 cm x 120 cm x 1,15 cm - 47' x 47' | S 1002-R
- P4 - Painel de Madeira Maciça de Carvalho

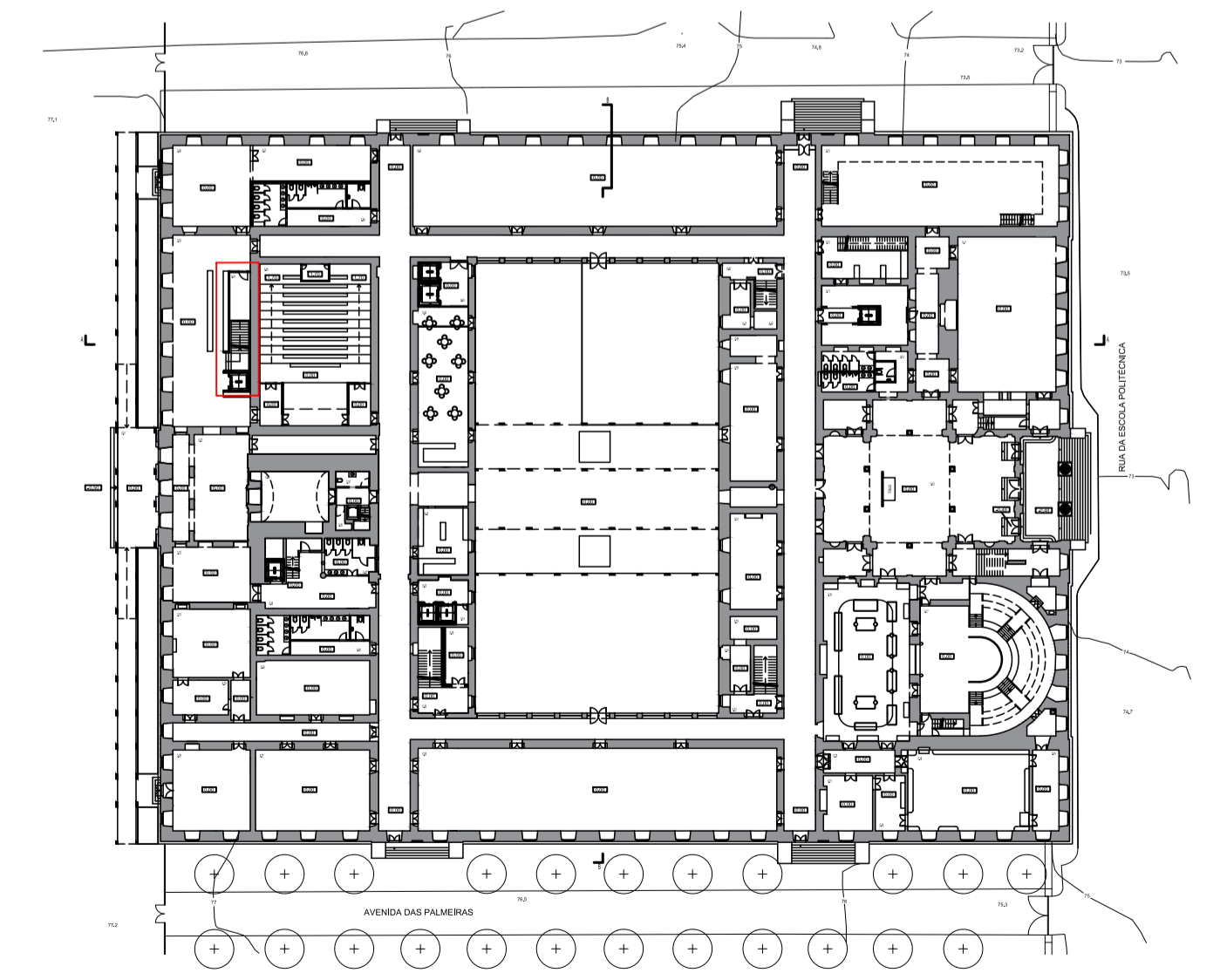
Tetos

- T1 - Reboco Pintado com Tinta de Água Mate S 1002-Y50R
- T2 - Gesso Cartonado Pintado Mate S 1002-Y50R
- T3 - Madeira Maciça de Carvalho

- 1. Perfil Metálico 30x30 mm
- 2. Contraplacado de Carvalho
- 3. Revestimento em KRION (Porcelanosa) | S 0500-N
- 4. Vidro temperado
- 5. Perfil Metálico 150x30 mm
- 6. Perfil Metálico 30x185 mm
- 7. Perfil Metálico 150x185 mm
- 8. Guarda de Vidro Temperado
- 9. Soalho Flutuante de Madeira de Carvalho
- 10. Camada de Regularização
- 11. Laje Colaborante
- 12. Aço Inox
- 13. Perfil L de Aço
- 14. Parafuso em Aço Inox com bucha de aço
- 15. Perfil I de Aço
- 16. Placa de Gesso Cartonado de 20mm Pintado | Mate | S 1002-Y50R
- 17. Estrutura Metálica revestida a Latio
- 18. Placa de Gesso Cartonado de 12,5mm Pintado | Brilhante | S 8500-N
- 19. Corrimão Madeira de Carvalho
- 20. LED
- 21. Placa de Contraplacado de Carvalho
- 22. Madeira de Carvalho
- 23. Base do Revestimento
- 24. Estrutura de Betão



DC 3 | Escala 1/5



REABILITAÇÃO DO MUSEU NACIONAL DE HISTÓRIA NATURAL E DA CIÊNCIA  
REABILITAÇÃO DO EDIFÍCIO PRINCIPAL

aluno: SOFIA MANUEL GONÇALVES VEIGA | 20171271 LABORATÓRIO DE PROJECTO V | ANO LECTIVO 2020 / 2021



escala(s)	data	desenho nº
1/50, 1/5	16 JUN 21	A.6.1

ESCADAS