



U LISBOA | UNIVERSIDADE
DE LISBOA

MIARQINT&REAB

MESTRADO INTEGRADO EM ARQUITECTURA COM ESPECIALIZAÇÃO EM INTERIORES E REABILITAÇÃO DO EDIFICADO

MUSEU NACIONAL DE HISTÓRIA NATURAL E DA CIÊNCIA


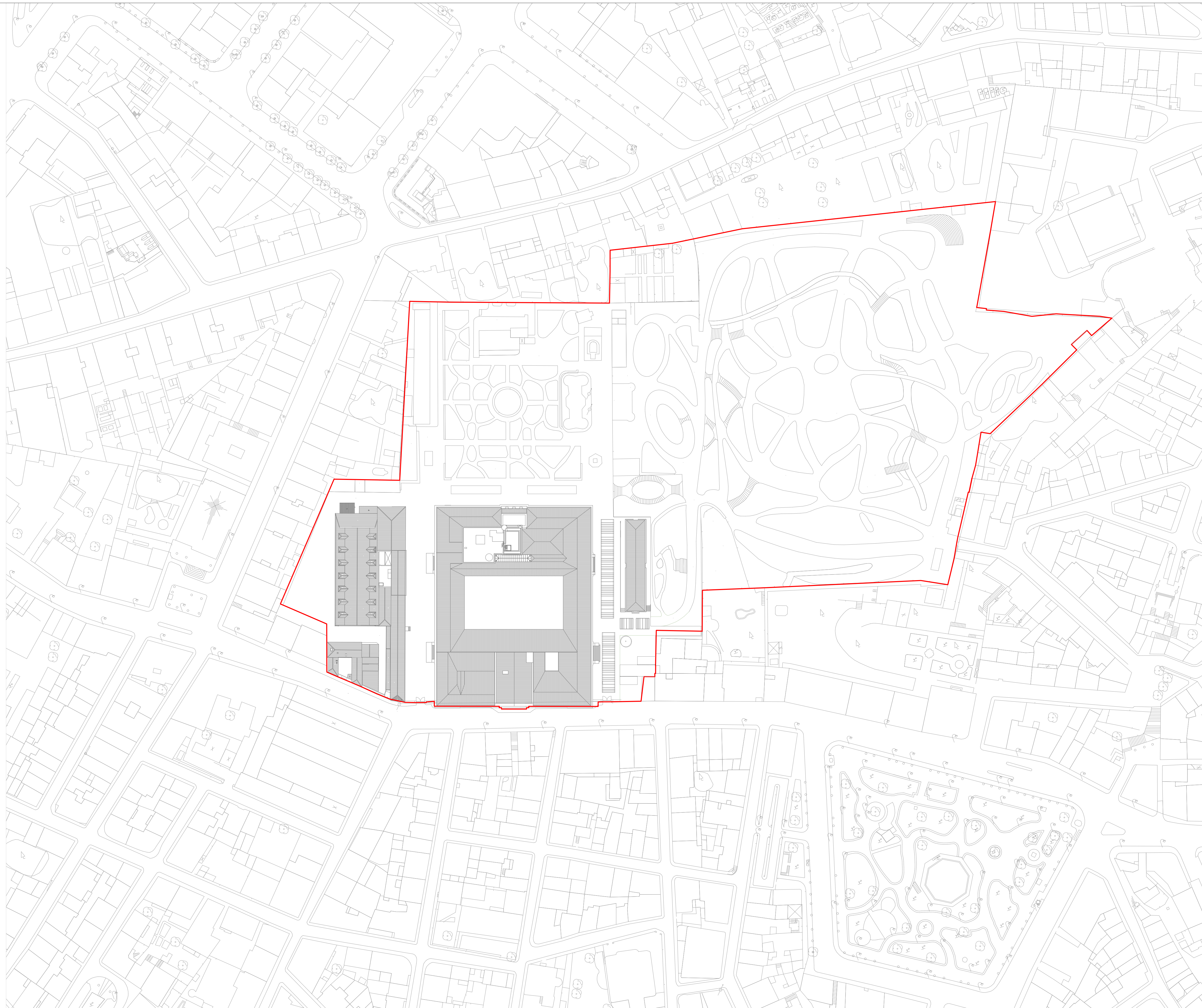
REABILITAÇÃO DO MUSEU NACIONAL DE HISTÓRIA NATURAL E DA CIÊNCIA

MARIANA REIS BORGES FONTES DE MELO | 2015179 | TURMA B

LISTAGEM DE PEÇAS DESENHADAS

28 JUNHO 2021

Desenho	Designação	Escala
A.1.1	Proposta - Planta de Localização	1/1000
A.1.2	Proposta - Planta de Implantação	1/500
A.1.3	Proposta - Planta do Piso -1	1/200
A.1.4	Proposta - Planta do Piso 0	1/200
A.1.5	Proposta - Planta do Piso 1	1/200
A.1.6	Proposta - Planta do Piso 2	1/200
A.1.7	Proposta - Planta do Piso 3 e Cobertura	1/200
A.2.1	Proposta - Cortes AA' e BB'	1/200
A.3.1	Proposta - Alçados Norte e Av. Das Palmeiras	1/200
A.4.1	Proposta - Pavimentos	1/400
A.4.2	Proposta - Ambientes	1/50
A.5.1	Proposta - Desenho Parcial Biblioteca	1/50
A.5.2	Proposta - Desenho Parcial Cafeteria e Cozinha	1/50
A.5.3	Proposta - Mobiliário Fixo	1/20; 1/10
A.5.4	Proposta - Escadas	1/100;1/50; 1/5



REABILITAÇÃO DO MUSEU NACIONAL DE HISTÓRIA NATURAL E DA CIÊNCIA

aluno
MARIANA FONTES DE MELO / 20151179

LABORATÓRIO DE PROJECTO IV | ANO LECTIVO 2020 / 2021

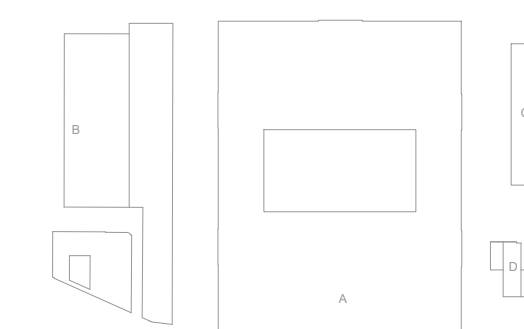

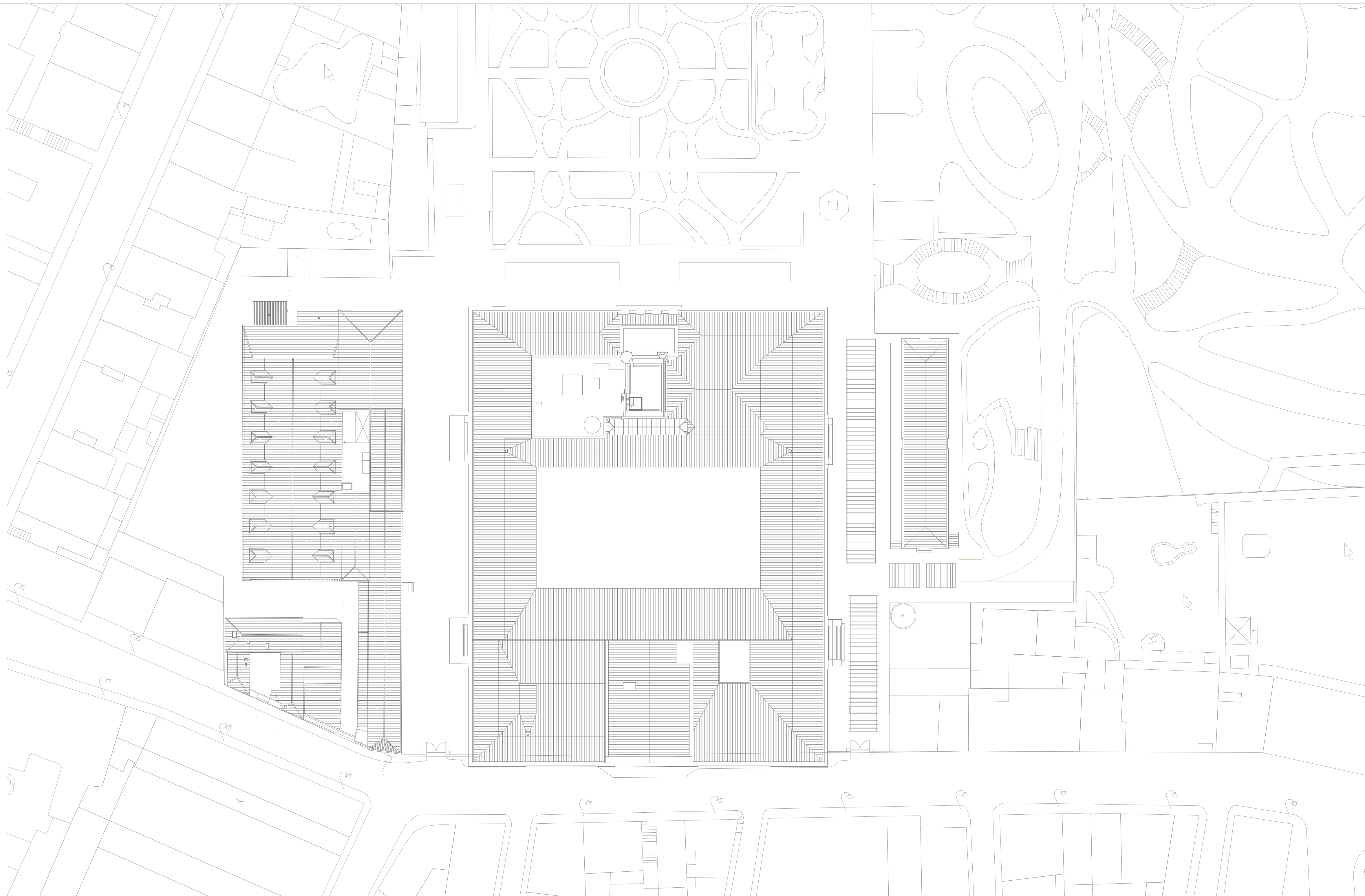


titulo do desenho
PROPOSTA - PLANTA DE LOCALIZAÇÃO

escala(s)
1/1000

data
JUNHO 2021

desenho nº
A.1.1



- A MUSEU NACIONAL DE HISTÓRIA NATURAL E CIÊNCIA
- B PICADEIRO
- C ANTIGA CANTINA/TEATRO
- D BILHETEIRA

REABILITAÇÃO DO MUSEU NACIONAL DE HISTÓRIA NATURAL E DA CIÊNCIA

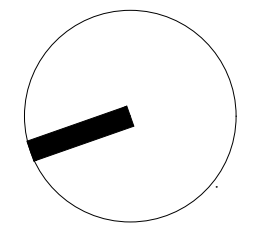
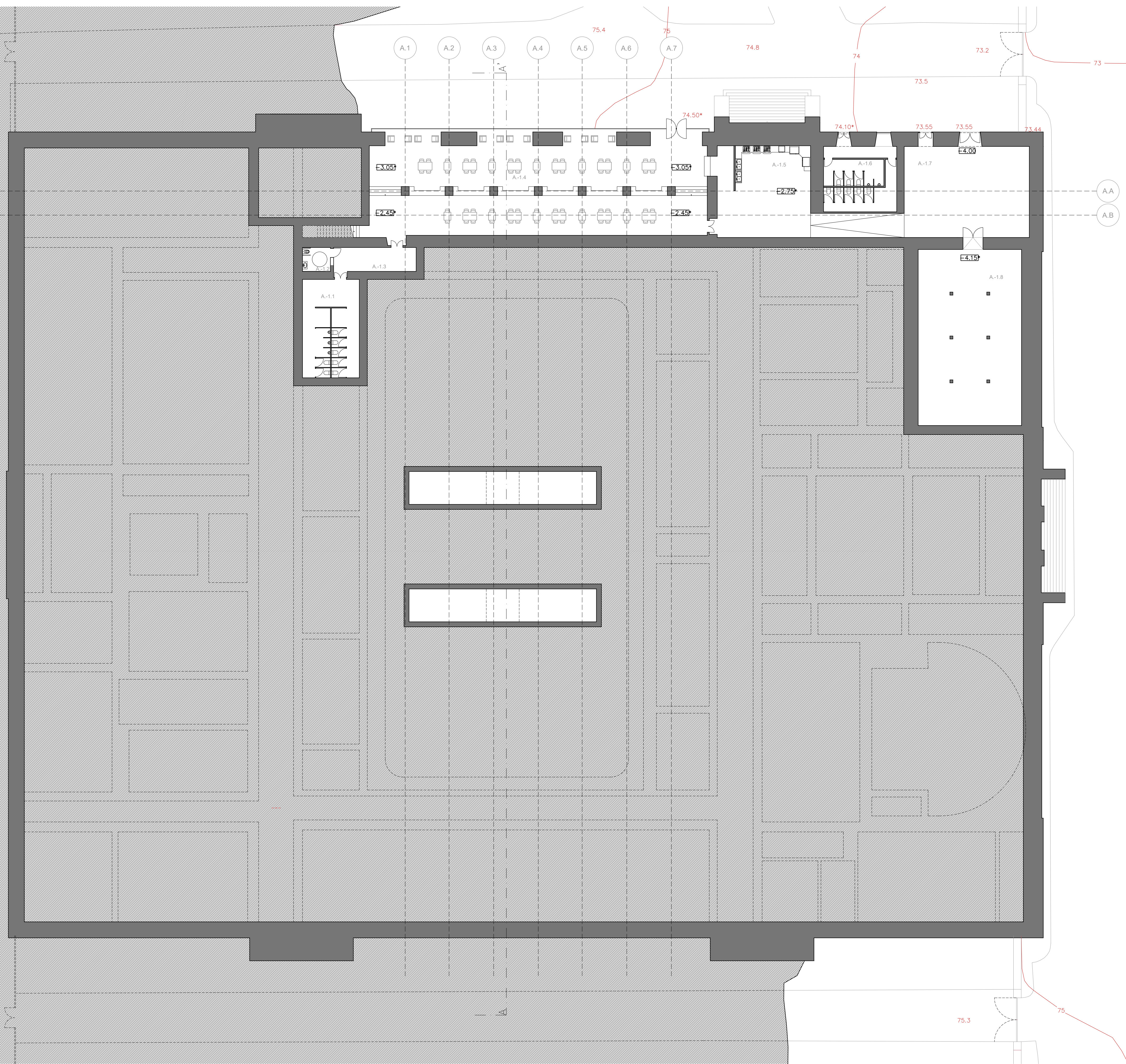
aluno
MARIANA FONTES DE MELO / 20151179

LABORATÓRIO DE PROJECTO IV | ANO LECTIVO 2020 / 2021



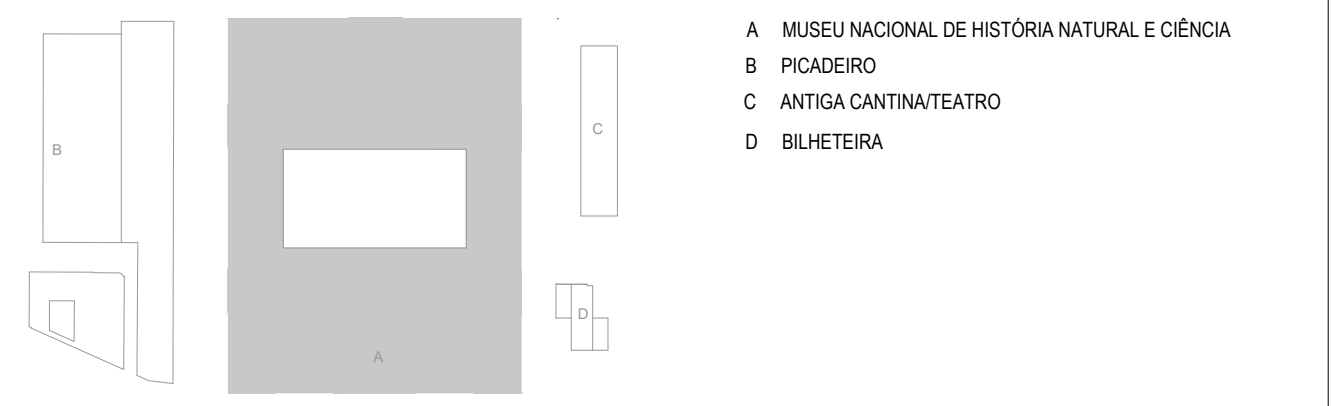
titulo do desenho
PROPOSTA - PLANTA DE IMPLANTAÇÃO

escala(s) data desenho nº
1/500 JUNHO 2021 A.1.2



COMPARTIMENTAÇÃO	ACABAMENTOS PAVIMENTOS	PAREDES	TETOS	RODAPÉS
A-1.1 INSTALAÇÃO SANITÁRIA MF	Pv	P2 P5	T2	R1
A-1.2 INSTALAÇÃO SANITÁRIA MOBILIDADE REDUZIDA	Pv	P2 P5	T1	R1
A-1.3 ENTRADA L.S. COM ARRUMOS	Pv	P3	T2	-
A-1.4 CAFETARIA PÚBLICA	Pv	P3	T1	R1
A-1.5 COZINHA DE APOIO A CAFETARIA	Pv2	P3	T1	R2
A-1.6 INSTALAÇÃO SANITÁRIA FMI	Pv	P1	T1	R1
A-1.7 ZONA DE CARGAS E DESCARGAS	Pv1	P2	T1	R1
A-1.8 ARMAZÉM	Pv1	P2	T1	-

REVESTIMENTOS	PAREDES	RODAPÉS
PAVIMENTOS	P1 Reboco pintado a bege. NCS S 5050-N	R1 Pedra lioz idêntica à original; e=5cm
Pv Pavimento revestido com Pedra Lioz. NCS S 2010-Y70R	P2 Azulejo verde. NCS S 6010-G10Y	R2 Mosaico cerâmico (14x14). NCS S 5020-B
Pv1 Betão afagado	P3 Lambril em azulejo (14x14). NCS 6010-G10Y	R3 Madeira de carvalho; e=5cm
Pv2 Mosaico Cerâmico. NCS S 6010-G10Y	P4 Reboco pintado a branco. NCS S 0500-N	
Pv3 Pavimento em soalho de madeira (carvalho)	P5 Reboco pintado a creme. NCS S 0804-G60Y	
Pv4 Vinílico heterogéneo. NCS S 4000-N	P6 Reboco pintado a cinzento. NCS S 3000-N	
Pv5 Betonilha terrazzo	P7 Reboco pintado com tinta plástica cor de laranja. NCS S 1040-Y30R	
TETOS		
T1 Reboco pintado a bege. NCS S 0300-N		
T2 Teto falso com reboco pintado. NCS S 0300-N		
T3 Teto falso com reboco pintado a bege. NCS S 0300-N		
T4 Reboco pintado a branco. NCS S 0500-N		
T5 Reboco pintado a preto. NCS S 8500-N		

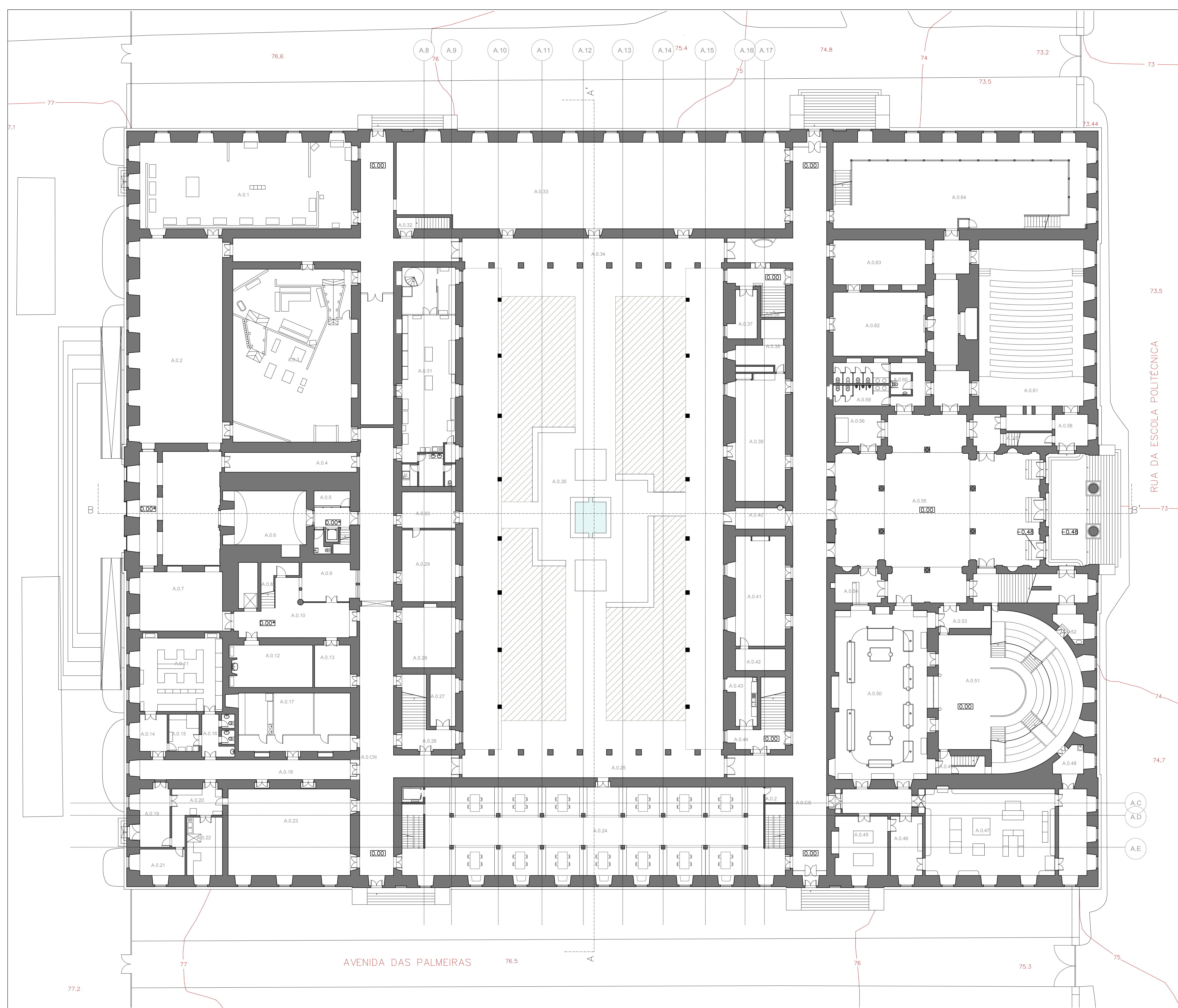


REABILITAÇÃO DO MUSEU NACIONAL DE HISTÓRIA NATURAL E DA CIÊNCIA

aluno: MARIANA FONTES DE MELO / 20151179 LABORATÓRIO DE PROJECTO IV | ANO LECTIVO 2020 / 2021

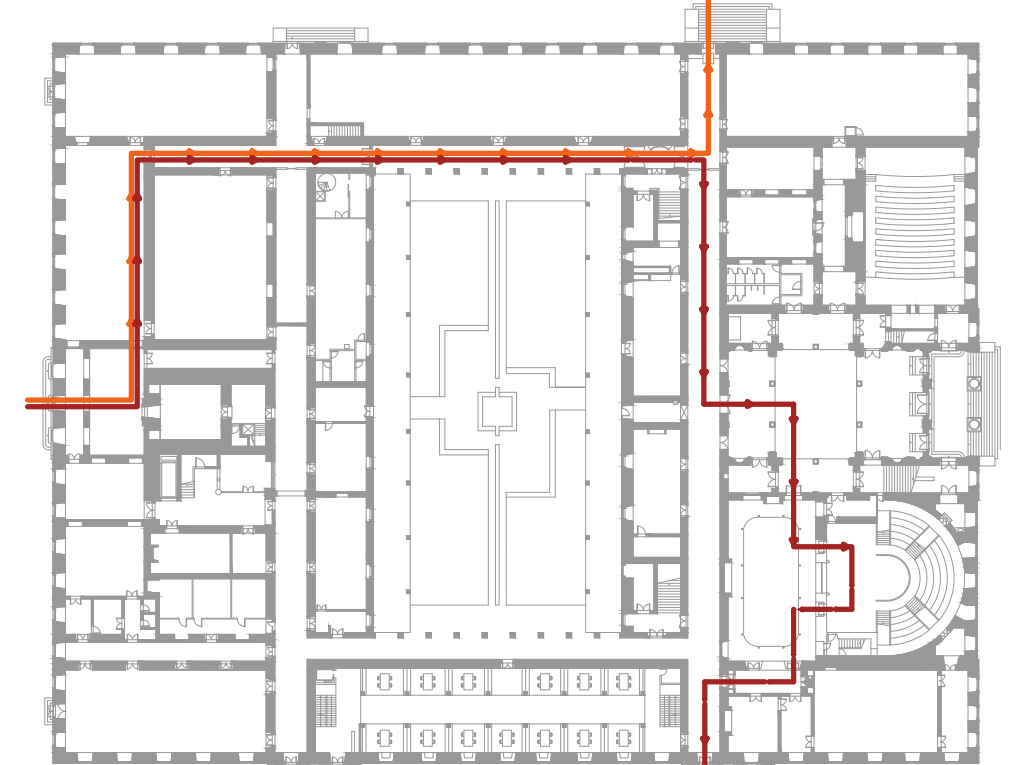


titulo do desenho	escala(s)	data	desenho nº
PROPOSTA - PLANTA DO PISO -1	1/200	JUNHO 2021	A.1.3



COMPARTIMENTAÇÃO	PAVIMENTOS	PAREDES	TETOS	RODAPÉS
A.0.1 SALA EXPOSIÇÃO TEMPORÁRIA	Pv3	P5	T5	R3
A.0.2 SALA EXPOSIÇÃO TEMPORÁRIA	Pv3	P5	T5	R3
A.0.3 SALA EXPOSIÇÃO TEMPORÁRIA	Pv3	P5	T5	R3
A.0.4 SALA EXPOSIÇÃO TEMPORÁRIA	Pv3	P5	T5	R3
A.0.5 ARRUMOS	Pv	P3	T4	R1
A.0.6 SALA DE REGISTOS ANALÓGICOS	Pv	P3	T1	R1
A.0.7 GABINETE ADMINISTRATIVO	Pv3	P3	T2	R3
A.0.8 ESCADAS EXISTENTES	Pv	P3	T4	R1
A.0.9 GABINETE ADMINISTRATIVO	Pv3	P3	T2	R3
A.0.10 CORREDOR	Pv	P3	T2	MANTER
A.0.11 GABINETE ADMINISTRATIVO	Pv3	P3	T2	R3
A.0.12 OFICINA	Pv1	P3	T2	R1
A.0.13 POSTO DE TRANSFORMAÇÃO	Pv4	P3	T2	R1
A.0.14 LABORATÓRIO	Pv1	P3	T2	R1
A.0.15 BANCO DE SEMENTES	Pv1	P3	T2	R1
A.0.16 INSTALAÇÕES SANITÁRIAS F/M	Pv2	P2 P4	T2	R2
A.0.17 CENTRO ELETRÓNICO	Pv	P3	T2	R1
A.0.18 ACESSO ADMINISTRATIVO	Pv	P3	T2	R1
A.0.19 GABINETE ADMINISTRATIVO	Pv3	P3	T2	R3
A.0.20 CORREDOR	Pv	P3	T2	MANTER
A.0.21 GABINETE ADMINISTRATIVO	Pv3	P3	T2	R3
A.0.22 COPA	Pv2	P2	T1	R2
A.0.23 GABINETE ADMINISTRATIVO	Pv3	P3	T2	R3
A.0.24 BIBLIOTECA	Pv4	P3	T3	R1
A.0.25 GALERIA POENTE	Pv	P3	T5	R1
A.0.26 ACESSO ESCADAS	Pv	P3	T2	MANTER
A.0.27 ARRUMOS	Pv	P3	T4	R1
A.0.28 LOJA	Pv4	P4	T4	R1
A.0.29 LOJA	Pv4	P4	T4	R1
A.0.30 ARRUMOS LOJA	Pv4	P4	T4	R1
A.0.31 LUDOTECA	Pv4	P6	T4	R1
A.0.32 ESCADAS EXISTENTES	Pv	P3	T4	R1
A.0.33 SALA EXPOSIÇÃO TEMPORÁRIA	Pv3	P5	T5	R3
A.0.34 GALERIA NASCENTE	Pv	P3	T5	R1
A.0.35 JARDINETA	Pv5	-	T4	R1
A.0.36 ESCADA EXISTENTE	Pv	P3	T4	R1
A.0.37 ARRUMOS	Pv	P3	T4	R1
A.0.38 ARRUMOS BAR	Pv	P3	T4	R1
A.0.39 BAR DO MUSEU	Pv	P3	T3	R1
A.0.40 ACESSO JARDINETA	Pv	P4	T2	MANTER
A.0.41 LOJA DO MUSEU	Pv4	P4	T2	R1
A.0.42 ARRUMOS	Pv	P3	T4	R1
A.0.43 COPA	Pv2	P2	T1	R2
A.0.44 ESCADA EXISTENTE	Pv	P3	T4	R1
A.0.45 SALA EXPOSIÇÃO PERMANENTE	Pv3	P5	T4	R3
A.0.46 SALA EXPOSIÇÃO PERMANENTE	Pv3	P5	T4	R3
A.0.47 SALA EXPOSIÇÃO PERMANENTE	Pv3	P5	T4	R3
A.0.48 ARRUMOS	Pv3	P3	T4	R3
A.0.49 ESCADA EXISTENTE	Pv	P3	T4	R1
A.0.50 SALA EXPOSIÇÃO PERMANENTE	Pv3	P5	T2	MANTER
A.0.51 SALA EXPOSIÇÃO PERMANENTE	Pv3	P5	T2	MANTER
A.0.52 ARRUMOS	Pv	P3	T4	R1
A.0.53 ARRUMOS	Pv	P3	T4	R1
A.0.54 ARRUMOS	Pv	P3	T4	R1
A.0.55 SALA EXPOSIÇÃO PERMANENTE	Pv3	P5	T4	R3
A.0.56 TUMULO F.T. MENEZES	Pv	P5	T2	MANTER
A.0.57 ARRUMOS	Pv	P3	T4	R1
A.0.58 ARRUMOS	Pv	P3	T4	R1
A.0.59 INSTALAÇÃO SANITÁRIA M/F	Pv2	P2 P4	T2	R2
A.0.60 INSTALAÇÃO SANITÁRIA MOB. REDUZIDA	Pv2	P2 P4	T2	R2
A.0.61 SALA EXPOSIÇÃO PERMANENTE	Pv3	P5	T4	R3
A.0.62 SALA EXPOSIÇÃO PERMANENTE	Pv3	P5	T4	R3
A.0.63 SALA EXPOSIÇÃO PERMANENTE	Pv3	P5	T4	R3
A.0.64 SALA EXPOSIÇÃO PERMANENTE	Pv3	P5	T4	R3
A.0.CN CORREDOR NORTE	Pv	P3	T5	R1
A.0.CS CORREDOR SUL	Pv	P3	T5	R1
A.0.E ELEVADOR	Pv	-	T2	MANTER

REVESTIMENTOS	PAREDES	RODAPÉS
PAVIMENTOS		
Pv Pavimento revestido com Pedra Lioz. NCS S 2010-Y70R	P1 Reboco pintado a bege. NCS S 5050-N	R1 Pedra lioz idêntica à original; e=5cm
Pv1 Bêtilo afagado	P2 Azulejo verde. NCS S 6010-G10Y	R2 Mosaico cerâmico (14x14). NCS S 5020-B
P2 Mosaico Cerâmico. NCS S 6010-G10Y	P3 Laminil em azulejo (14x14). NCS 6010-G10Y	R3 Madeira de carvalho; e=5cm
P3 Pavimento em soalho de madeira (carvalho)	P4 Reboco pintado a branco. NCS S 0500-N	
P4 Vinílico heterogéneo. NCS S 4000-N	P5 Reboco pintado a creme. NCS S 0804-G60Y	
P5 Betonilha terrazzo	P6 Reboco pintado a cinzento. NCS S 3000-N	
	P7 Reboco pintado com tinta plástica cor de laranja. NCS S 1040-Y30R	
TETOS		
T1 Reboco pintado a bege. NCS S 0300-N		
T2 Teto falso com reboco pintado. NCS S 0300-N		
T3 Teto falso com reboco pintado a bege. NCS S 0300-N		
T4 Reboco pintado a branco. NCS S 0500-N		
T5 Reboco pintado a preto. NCS S 8500-N		

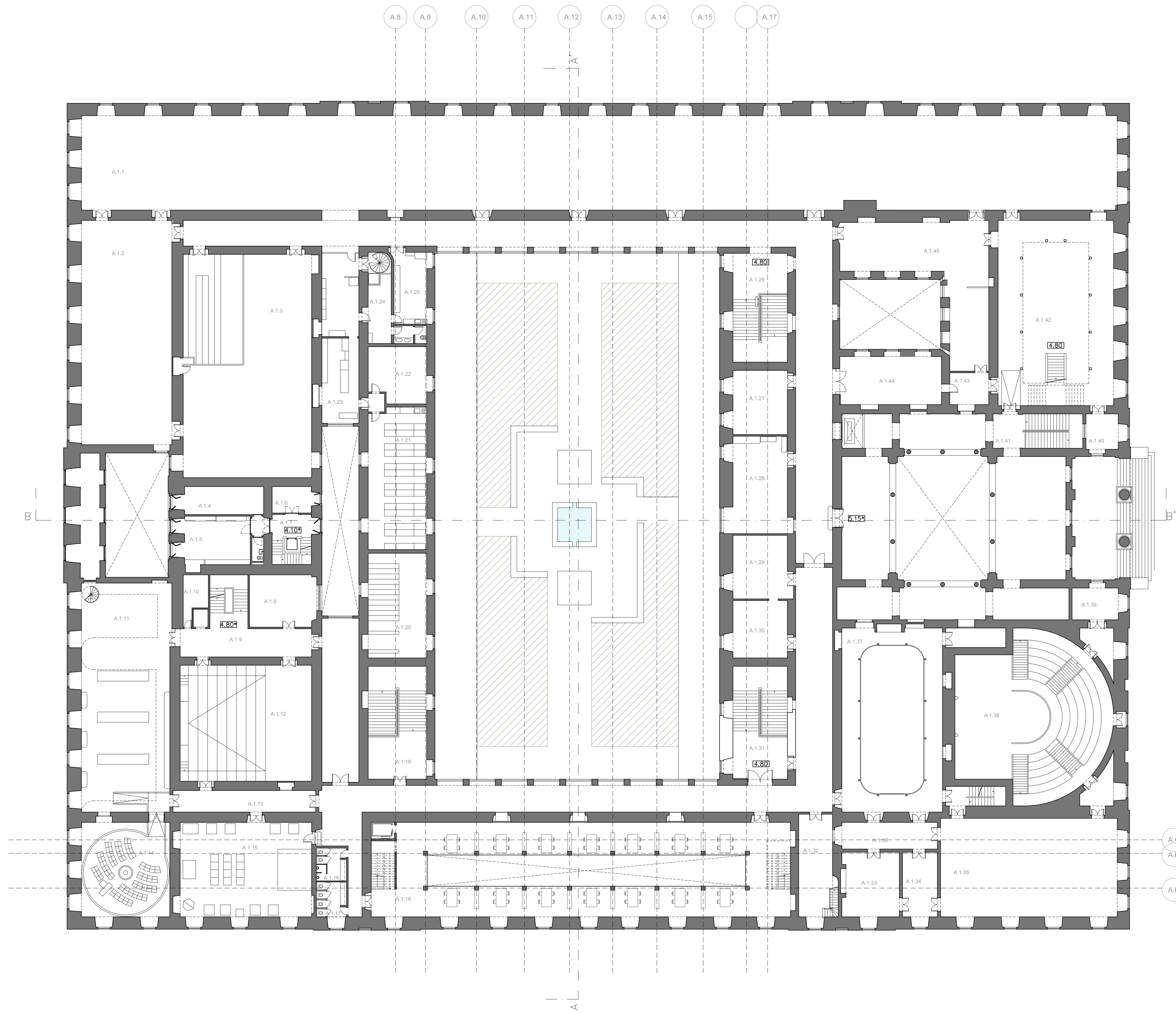


REABILITAÇÃO DO MUSEU NACIONAL DE HISTÓRIA NATURAL E DA CIÊNCIA

aluno MARIANA FONTES DE MELO / 20151179 LABORATÓRIO DE PROJECTO IV | ANO LECTIVO 2020 / 2021

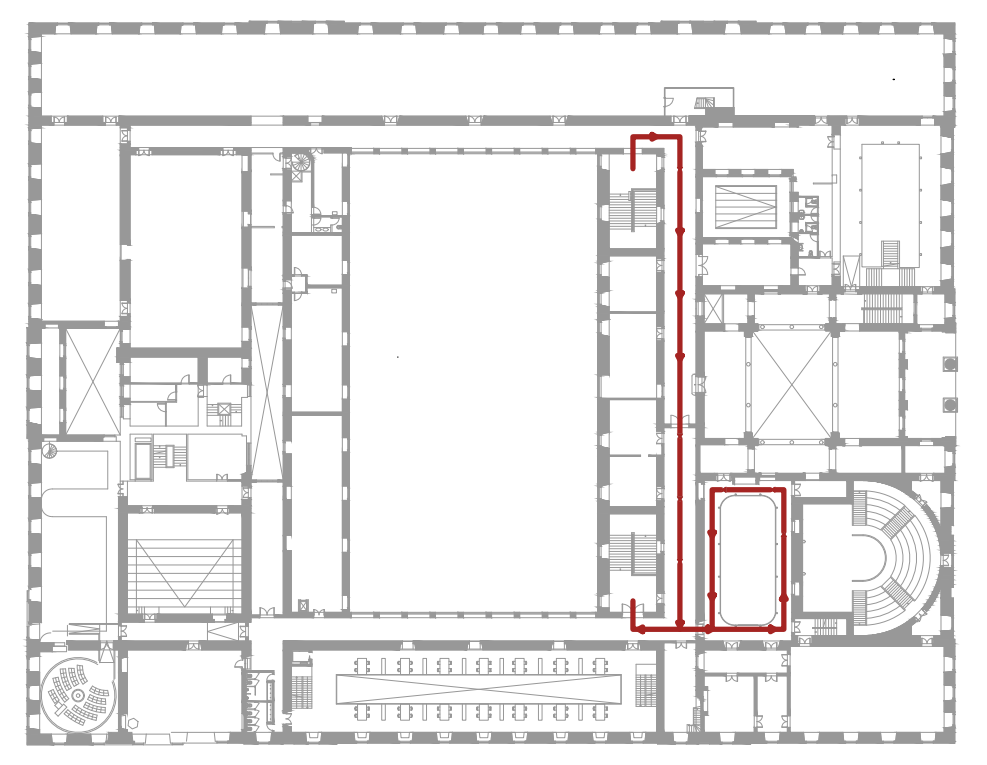


título do desenho PROPOSTA - PLANTA DO PISO 0 (COTA 77.55) escala(s) 1/200 data JUNHO 2021 desenho nº A.1.4



COMPARTIMENTAÇÃO	ACABAMENTOS PAVIMENTOS	PAREDES	TETOS	RODAPÉS
A.1.1 SALA EXPOSIÇÃO PERMANENTE	Pv3	P5	T5	R3
A.1.2 SALA DE FORMAÇÃO E WORKSHOP	Pv4	P3	T2	-
A.1.3 OFICINAS DE CONSERVAÇÃO E RESTAURO	Pv1	P3	T2	R1
A.1.4 GABINETE	Pv3	P4	T2	R3
A.1.5 GABINETE	Pv3	P4	T2	R3
A.1.6 GABINETE	Pv3	P4	T2	R3
A.1.7 ESCADA EXISTENTE	Pv	P3	T4	R1
A.1.8 GABINETE	Pv3	P4	T2	R3
A.1.9 ESCADA EXISTENTE	Pv	P3	T4	R1
A.1.10 ARRUMOS	Pv	P4	T4	R1
A.1.11 LABORATÓRIO CYRILLO SOARES	Pv1	P3	T4	R1
A.1.12 AUDITÓRIO	Pv3	P3	T2	R3
A.1.13 ACESSO AO PLANETÁRIO	Pv	P3	T2	R1
A.1.14 PLANETÁRIO	Pv3	P7	MANTER	R1
A.1.15 SALA DE WORKSHOPS	Pv4	P3	T4	-
A.1.16 INSTALAÇÃO SANITÁRIA MASCULINA	Pv2	P2 P4	T2	R2
A.1.17 INSTALAÇÃO SANITÁRIA FEMININA	Pv2	P2 P4	T2	R2
A.1.18 BIBLIOTECA	Pv4	P3	T2	R1
A.1.19 ESCADAS NOVAS	Pv	P3	T3	R1
A.1.20 SALA DE ARQUIVOS	Pv	P3	T4	R1
A.1.21 SALA DE ARQUIVOS	Pv	P3	T4	R1
A.1.22 LUDOTECA	Pv4	P6	T4	R1
A.1.23 GABINETE	Pv	P4	T4	R3
A.1.24 LUDOTECA	Pv	P6	T2	R1
A.1.25 LUDOTECA	Pv	P6	T4	R1
A.1.26 ESCADAS EXISTENTES	Pv4	P3	T4	R1
A.1.27 GABINETE	Pv3	P4	T4	R3
A.1.28 LABORATÓRIO	Pv4	P3	T4	R1
A.1.29 LABORATÓRIO	Pv4	P3	T2	R1
A.1.30 GABINETE	Pv	P4	T2	R3
A.1.31 ESCADAS EXISTENTES	Pv3	P3	T2	R1
A.1.32 SALA DE ARQUIVOS	Pv1	P3	T2	R1
A.1.33 SALA EXPOSIÇÃO PERMANENTE	Pv1	P5	T4	R3
A.1.34 SALA EXPOSIÇÃO PERMANENTE	Pv3	P5	T4	R3
A.1.35 SALA EXPOSIÇÃO PERMANENTE	Pv3	P5	T5	R3
A.1.36 SALA EXPOSIÇÃO PERMANENTE	Pv3	P5	T5	R3
A.1.37 SALA EXPOSIÇÃO PERMANENTE	Pv3	P5	T5	R3
A.1.38 SALA EXPOSIÇÃO PERMANENTE	Pv3	P5	T4	R3
A.1.39 ARRUMOS	Pv	P3	T4	R1
A.1.40 ARRUMOS	Pv	P3	T4	R1
A.1.41 ESCADAS EXISTENTES	Pv	P3	T4	R1
A.1.42 SALA EXPOSIÇÃO PERMANENTE	Pv3	P5	T5	R3
A.1.43 ARRUMOS	Pv	P3	T4	R1
A.1.44 INSTALAÇÃO SANITÁRIA F/M	Pv2	P2 P4	T2	R2
A.1.45 SALA EXPOSIÇÃO PERMANENTE	Pv3	P5	T5	R3

REVESTIMENTOS	PAREDES
PAVIMENTOS	
Pv Pavimento revestido com Pedra Lioz. NCS S 2010-Y70R	P1 Reboco pintado a bege. NCS S 5050-N
Pv1 Betão afagado	P2 Azulejo verde. NCS S 6010-G10Y
Pv2 Mosaico Cerâmico. NCS S 6010-G10Y	P3 Laminado em azulejo (14x14). NCS 6010-G10Y
Pv3 Pavimento em soalho de madeira (carvalho)	P4 Reboco pintado a branco. NCS S 0500-N
Pv4 Vinílico heterogéneo. NCS S 4000-N	P5 Reboco pintado a creme. NCS S 0804-G60Y
Pv5 Betonilha terrazzo	P6 Reboco pintado a cinzento. NCS S 3000-N
	P7 Reboco pintado com tinta plástica cor de laranja. NCS S 1040-Y30R
TETOS	
T1 Reboco pintado a bege. NCS S 0300-N	R1 Pedra lioz idêntica à original; e=5cm
T2 Teto falso com reboco pintado. NCS S 0300-N	R2 Mosaico cerâmico (14x14). NCS S 5020-B
T3 Teto falso com reboco pintado a bege. NCS S 0300-N	R3 Madeira de carvalho; e=5cm
T4 Reboco pintado a branco. NCS S 0500-N	
T5 Reboco pintado a preto. NCS S 8500-N	



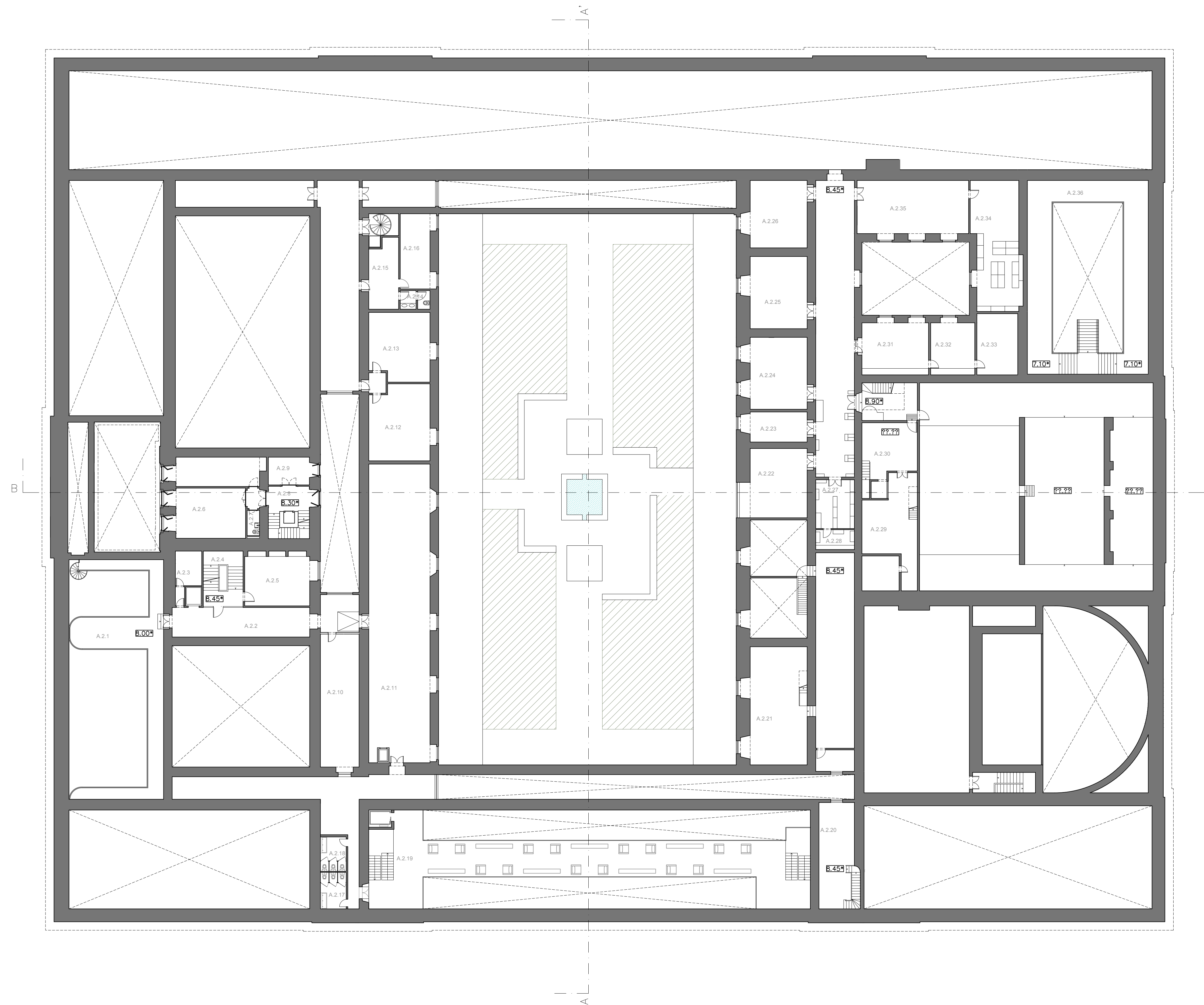
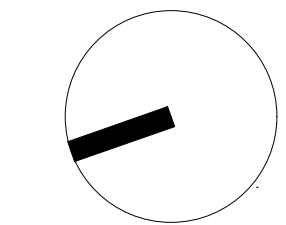
PERCURSO GRATUITO PERCURSO PAGO

REABILITAÇÃO DO MUSEU NACIONAL DE HISTÓRIA NATURAL E DA CIÊNCIA

aluno: MARIANA FONTES DE MELO / 20151179 LABORATÓRIO DE PROJECTO IV | ANO LECTIVO 2020 / 2021



titulo do desenho	escala(s)	data	desenho nº
PROPOSTA - PLANTA DO PISO 1	1/200	JUNHO 2021	A.1.5



COMPARTIMENTAÇÃO	ACABAMENTOS PAVIMENTOS	PAREDES	TETOS	RODAPÉS
A.2.1 GALERIA CYRILLO SOARES	Pv1	P3	T2	R1
A.2.2 ARRUMOS	Pv	P3	T4	R1
A.2.3 ARRUMOS	Pv	P3	T4	R1
A.2.4 ESCADAS EXISTENTES	Pv	P3	T4	R1
A.2.5 GABINETE	Pv3	P4	T2	R3
A.2.6 GABINETE	Pv3	P4	T2	R3
A.2.7 INSTALAÇÃO SANITÁRIA	Pv	P2 P4	T2	R1
A.2.8 ESCADAS EXISTENTES	Pv	P3	T2	R1
A.2.9 GABINETE	Pv3	P4	T4	R3
A.2.10 GALERIA	Pv	P3	T2	-
A.2.11 LABORATÓRIO	Pv1	P3	MANTER	R1
A.2.12 GABINETE	Pv3	P4	T2	R3
A.2.13 GABINETE	Pv3	P4	T2	R3
A.2.14 INSTALAÇÃO SANITÁRIA	Pv	P2 P4	T2	R1
A.2.15 GABINETE	Pv3	P4	T2	R3
A.2.16 GABINETE	Pv3	P4	T2	R3
A.2.17 INSTALAÇÃO SANITÁRIA FEMININA	Pv	P2 P4	T2	R1
A.2.18 INSTALAÇÃO SANITÁRIA MASCULINA	Pv	P2 P4	T2	R1
A.2.19 BIBLIOTECA	Pv4	P3	T2	R1
A.2.20 ESCADAS EXISTENTES	Pv	P3	T3	R1
A.2.21 LABORATÓRIO	Pv1	P3	T4	R1
A.2.22 GABINETE	Pv3	P4	T2	R3
A.2.23 GABINETE	Pv3	P4	T2	R3
A.2.24 LABORATÓRIO	Pv1	P3	T2	R1
A.2.25 LABORATÓRIO	Pv1	P3	T2	R1
A.2.26 GABINETE	Pv3	P4	T2	R3
A.2.27 ARRUMOS	Pv	P4	T2	R1
A.2.28 ARRUMOS	Pv	P3	T4	R1
A.2.29 GABINETE	Pv3	P2	T4	R3
A.2.30 GABINETE	Pv3	P4	T2	R3
A.2.31 GABINETE	Pv3	P4	T2	R3
A.2.32 GABINETE	Pv3	P4	T2	R3
A.2.33 GABINETE	Pv3	P4	T2	R3
A.2.34 GABINETE	Pv3	P4	T2	R3
A.2.35 GABINETE	Pv3	P4	T2	R3
A.2.36 GALERIA	Pv	P3	MANTER	-

REVESTIMENTOS

PAVIMENTOS
 Pv Pavimento revestido com Pedra Liz. NCS S 2010-Y70R
 Pv1 Betão alagado
 Pv2 Mosaico Cerâmico. NCS S 6010-G10Y
 Pv3 Pavimento em soalho de madeira (carvalho)
 Pv4 Vinílico heterogéneo. NCS S 4000-N
 Pv5 Betonilha terrazzo

PAREDES
 P1 Reboco pintado a bege. NCS S 5050-N
 P2 Azulejo verde. NCS S 6010-G10Y
 P3 Lantrel em azulejo (14x14). NCS 8010-G10Y
 P4 Reboco pintado a branco. NCS S 0500-N
 P5 Reboco pintado a creme. NCS S 0804-G60Y
 P6 Reboco pintado a cinzento. NCS S 3000-N
 P7 Reboco pintado com tinta plástica cor de laranja. NCS S 1040-Y30R

TETOS

T1 Reboco pintado a bege. NCS S 0300-N
 T2 Teto falso com reboco pintado. NCS S 0300-N
 T3 Teto falso com reboco pintado a bege. NCS S 0300-N
 T4 Reboco pintado a branco. NCS S 0500-N
 T5 Reboco pintado a preto. NCS S 8500-N

RODAPÉS

R1 Pedra liz idêntica à original; e=5cm
 R2 Mosaico cerâmico (14x14). NCS S 5020-B
 R3 Madeira de carvalho; e=5cm

REABILITAÇÃO DO MUSEU NACIONAL DE HISTÓRIA NATURAL E DA CIÊNCIA

aluno
 MARIANA FONTES DE MELO / 20151179

LABORATÓRIO DE PROJECTO IV | ANO LECTIVO 2020 / 2021

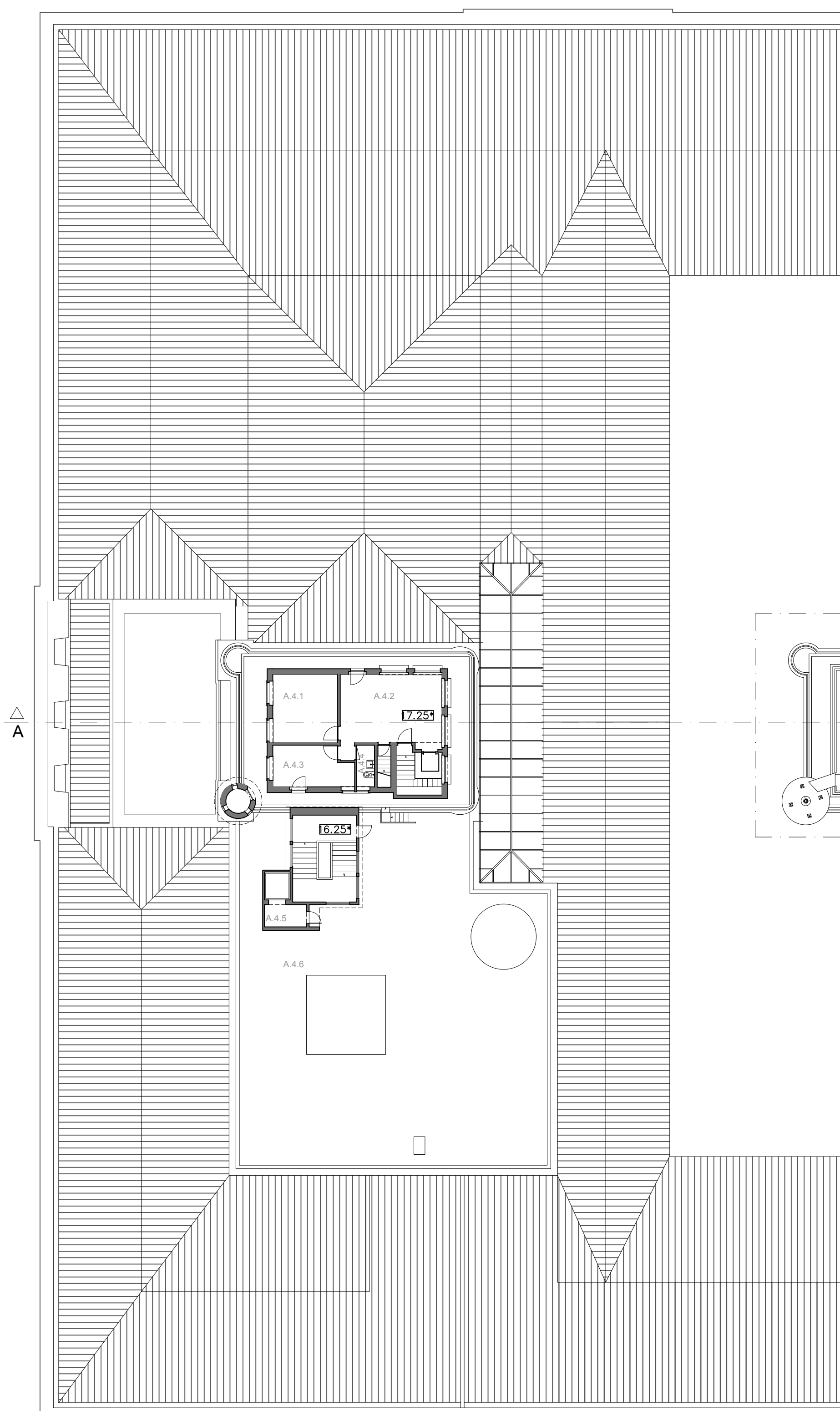
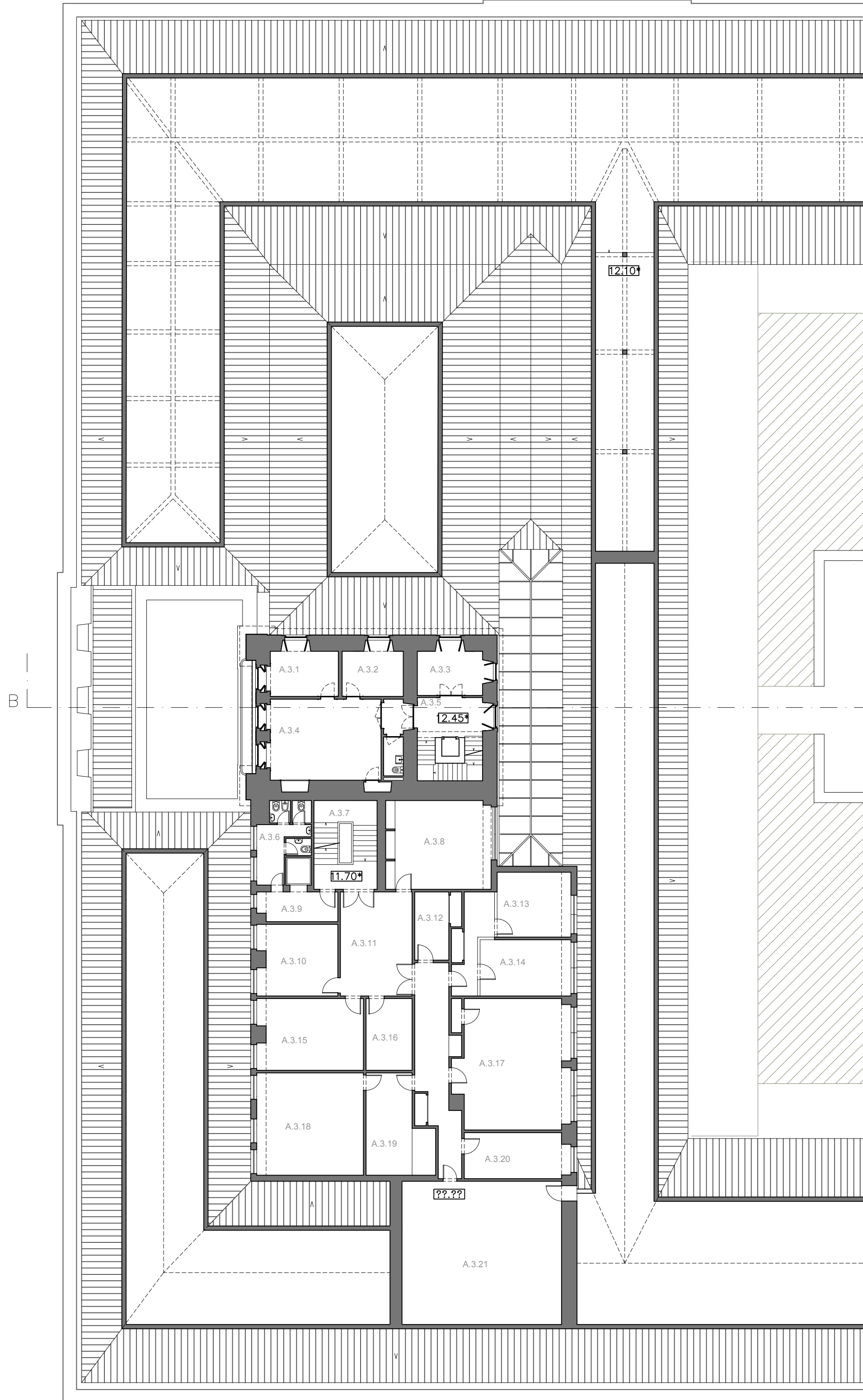
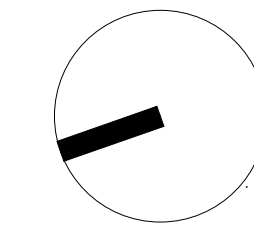


título do desenho
 PROPOSTA- PLANTA DO PISO 2

escala(s)
 1/200

data
 JUNHO 2021

desenho nº
 A.1.6



COMPARTIMENTAÇÃO

COMPARTIMENTAÇÃO	ACABAMENTOS PAVIMENTOS	PAREDES	TETOS	RODAPÉS
A.3.1 GABINETE	Pv3	P4	T2	R3
A.3.2 GABINETE	Pv3	P4	T2	R3
A.3.3 ARRUMOS	Pv	P3	T4	R1
A.3.4 GABINETE	Pv3	P4	T2	R3
A.3.5 ESCADAS EXISTENTES	Pv	P4	T4	R1
A.3.6 INSTALAÇÃO SANITÁRIA M/F	Pv	P2 P4	T2	R1
A.3.7 ESCADAS EXISTENTES	Pv3	P4	T2	R3
A.3.8 GABINETE	Pv3	P4	T2	R3
A.3.9 ARRUMOS	Pv	P3	T4	R1
A.3.10 GABINETE	Pv3	P4	T2	R3
A.3.11 GABINETE	Pv3	P4	T2	R3
A.3.12 ARRUMOS	Pv	P3	T4	R1
A.3.13 GABINETE	Pv3	P4	T2	R3
A.3.14 GABINETE	Pv3	P4	T2	R3
A.3.15 GABINETE	Pv3	P4	T2	R3
A.3.16 GABINETE	Pv3	P4	T2	R3
A.3.17 SALA DE CONVÍVIO	Pv3	P4	T2	R3
A.3.18 SALA DE CONVÍVIO	Pv3	P4	T2	R3
A.3.19 GABINETE	Pv3	P4	T2	R3
A.3.20 GABINETE	Pv3	P4	T2	R3
A.3.21 SALA DE REUNIÕES	Pv3	P4	T2	R3

REVESTIMENTOS

PAVIMENTOS	PAREDES
Pv Pavimento revestido com Pedra Lioz. NCS S 2010-Y70R	P1 Reboco pintado a bege. NCS S 5050-N
Pv1 Betão afagado	P2 Azulejo verde. NCS S 6010-G10Y
Pv2 Mosaico Cerâmico. NCS S 6010-G10Y	P3 Lambri em azulejo (14x14). NCS 6010-G10Y
Pv3 Pavimento em soalho de madeira (carvalho)	P4 Reboco pintado a branco. NCS S 0500-N
Pv4 Vinílico heterogéneo. NCS S 4000-N	P5 Reboco pintado a creme. NCS S 0804-G60Y
Pv5 Betonilha terrazzo	P6 Reboco pintado a cinzento. NCS S 3000-N
	P7 Reboco pintado com tinta plástica cor de laranja. NCS S 1040-Y30R

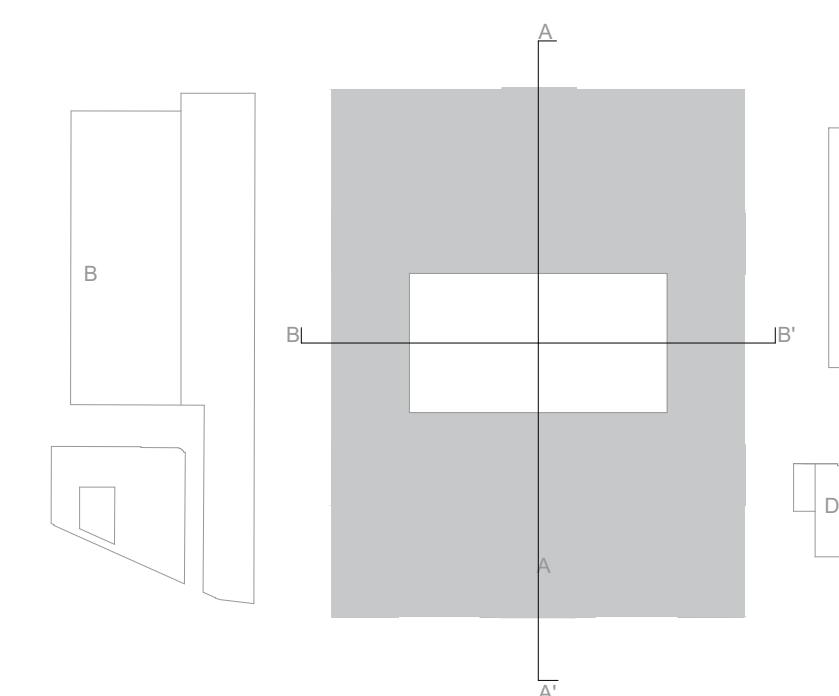

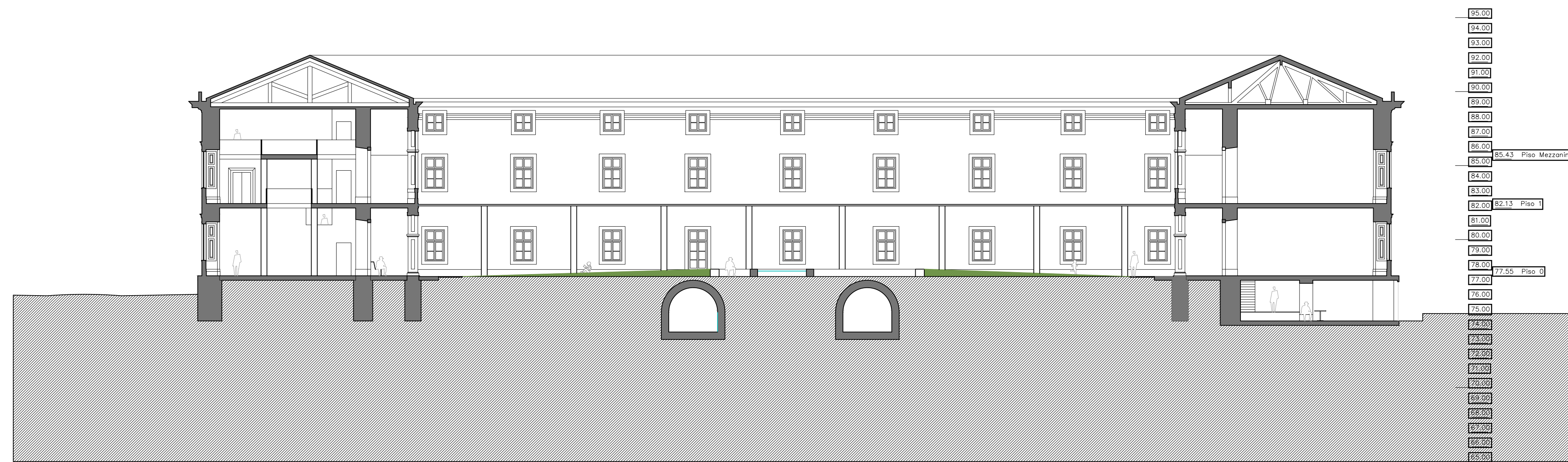
TETOS	RODAPÉS
T1 Reboco pintado a bege. NCS S 0300-N	R1 Pedra lioz idêntica à original; e=5cm
T2 Teto falso com reboco pintado. NCS S 0300-N	R2 Mosaico cerâmico (14x14). NCS S 5020-B
T3 Teto falso com reboco pintado a bege. NCS S 0300-N	R3 Madeira de carvalho; e=5cm
T4 Reboco pintado a branco. NCS S 0500-N	
T5 Reboco pintado a preto. NCS S 8500-N	

REABILITAÇÃO DO MUSEU NACIONAL DE HISTÓRIA NATURAL E DA CIÊNCIA

aluno: MARIANA FONTES DE MELO / 20151179 LABORATÓRIO DE PROJECTO IV | ANO LECTIVO 2020 / 2021



titulo do desenho	escala(s)	data	desenho nº
PROPOSTA - PLANTA DO PISO 3 COBERTURA	1/200	JUNHO 2021	A.1.7

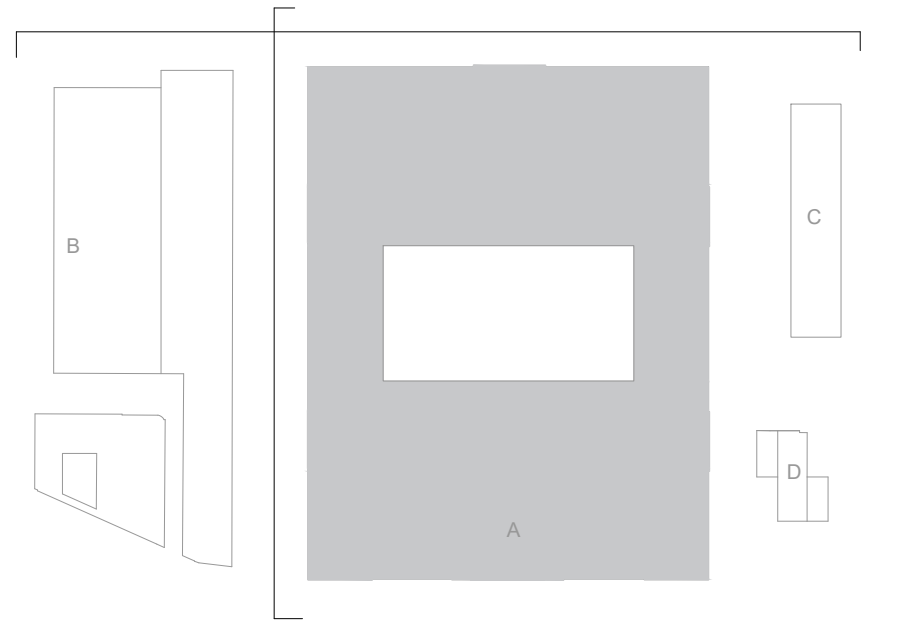



REABILITAÇÃO DO MUSEU NACIONAL DE HISTÓRIA NATURAL E DA CIÊNCIA

aluno: MARIANA FONTES DE MELO / 20151179 LABORATÓRIO DE PROJECTO IV | ANO LECTIVO 2020 / 2021



título do desenho PROPOSTA - CORTES AA' E BB'	escala(s) 1/200	data JUNHO 2021	desenho nº A.2.1
--	--------------------	--------------------	---------------------



REABILITAÇÃO DO MUSEU NACIONAL DE HISTÓRIA NATURAL E DA CIÊNCIA

aluno
MARIANA FONTES DE MELO / 20151179

LABORATÓRIO DE PROJECTO IV | ANO LECTIVO 2020 / 2021

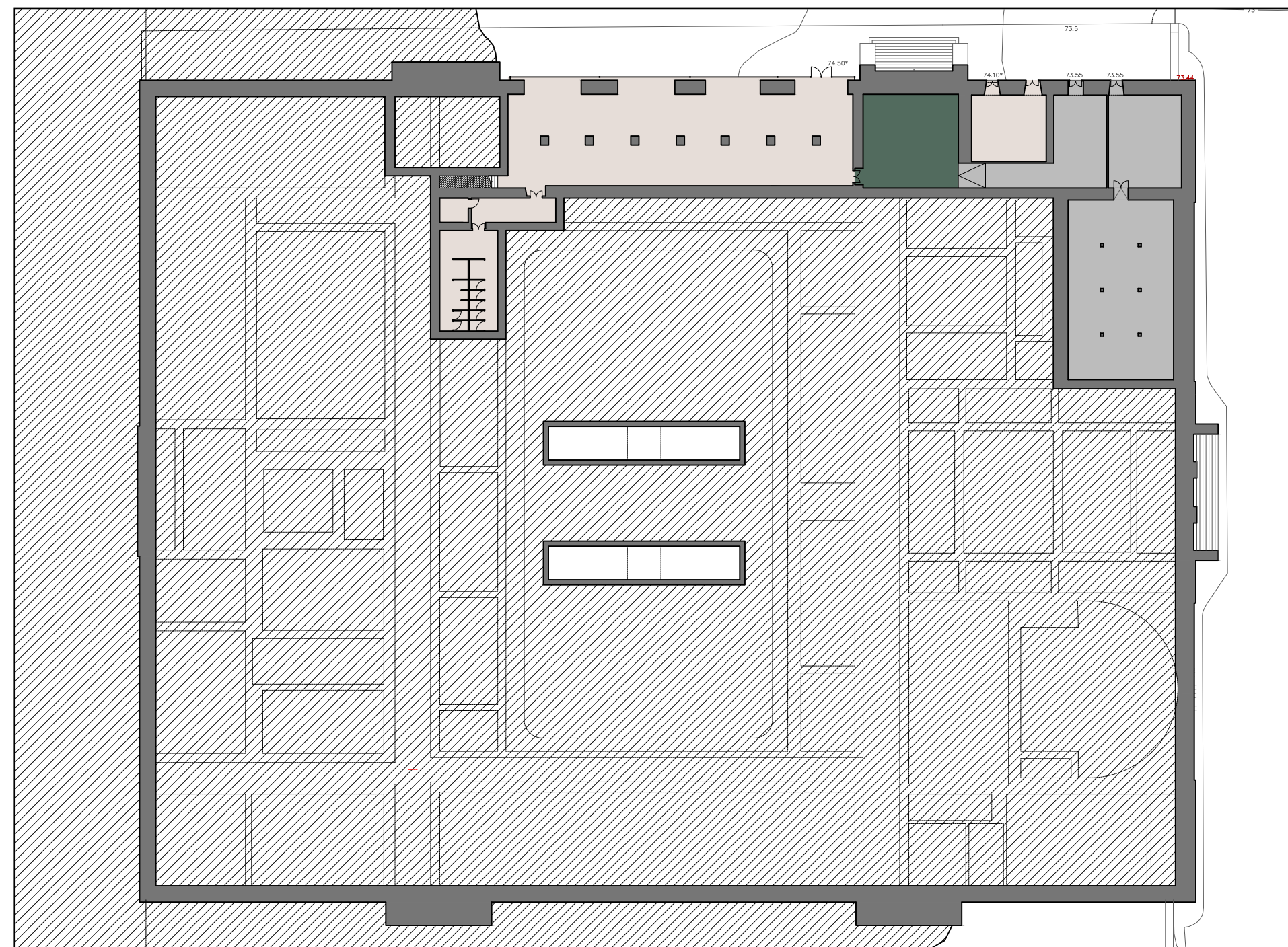
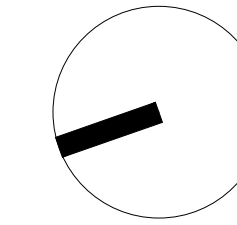


título do desenho
PROPOSTA - ALÇADO NORTE | ALÇADO
AV. PALMEIRAS

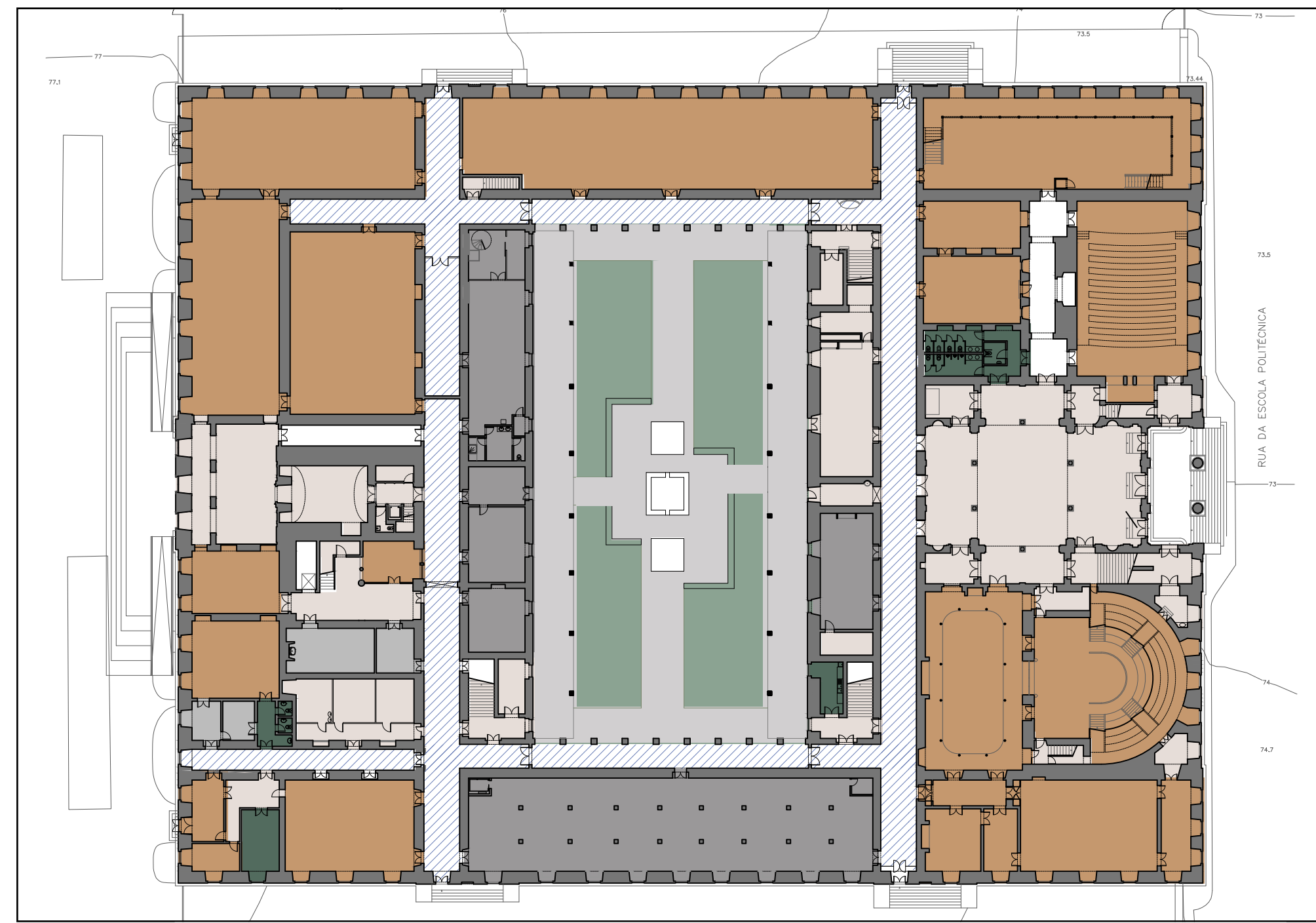
escala(s)
1/200

data
JUNHO 2021

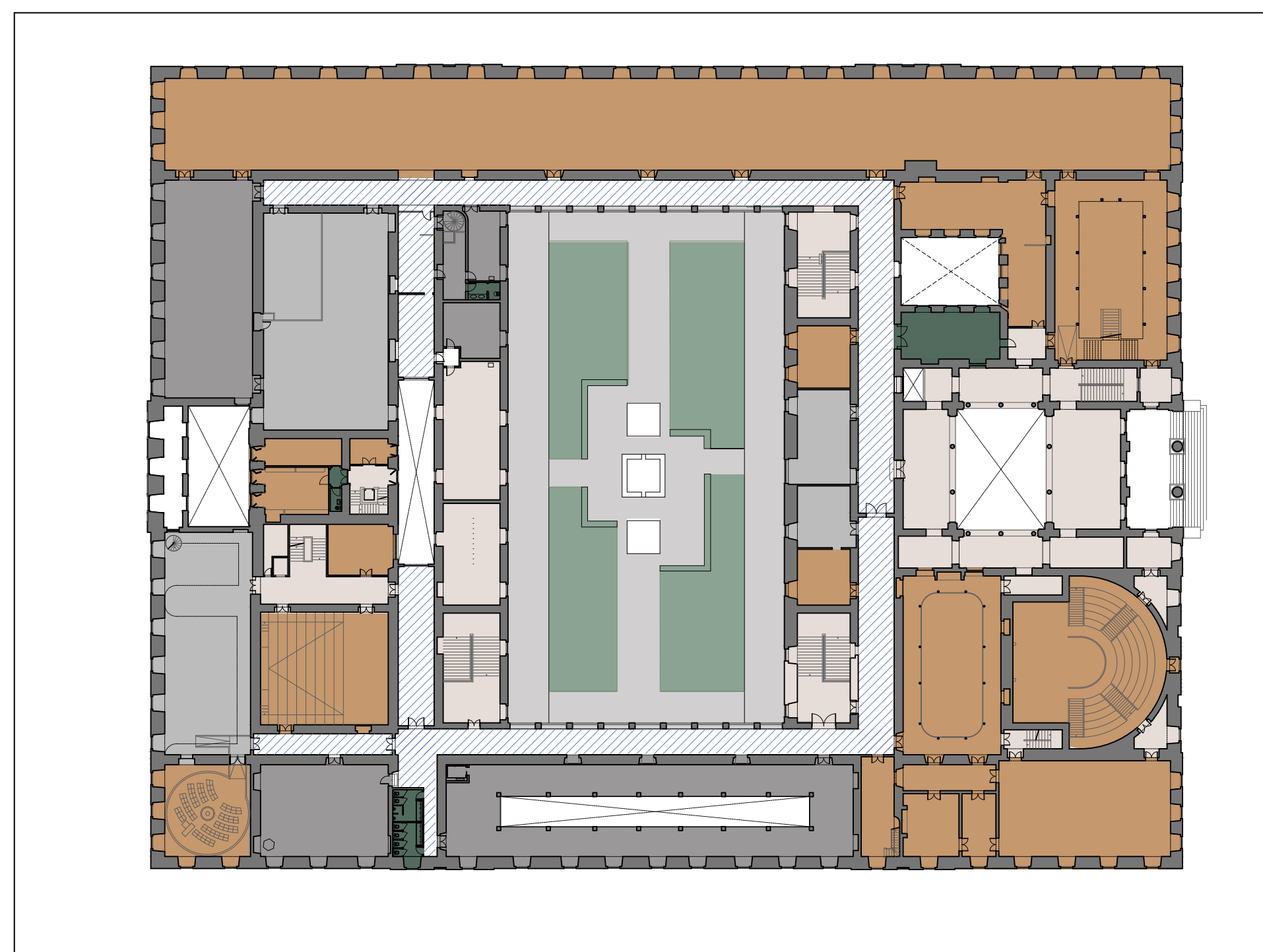
desenho nº
A.3.1



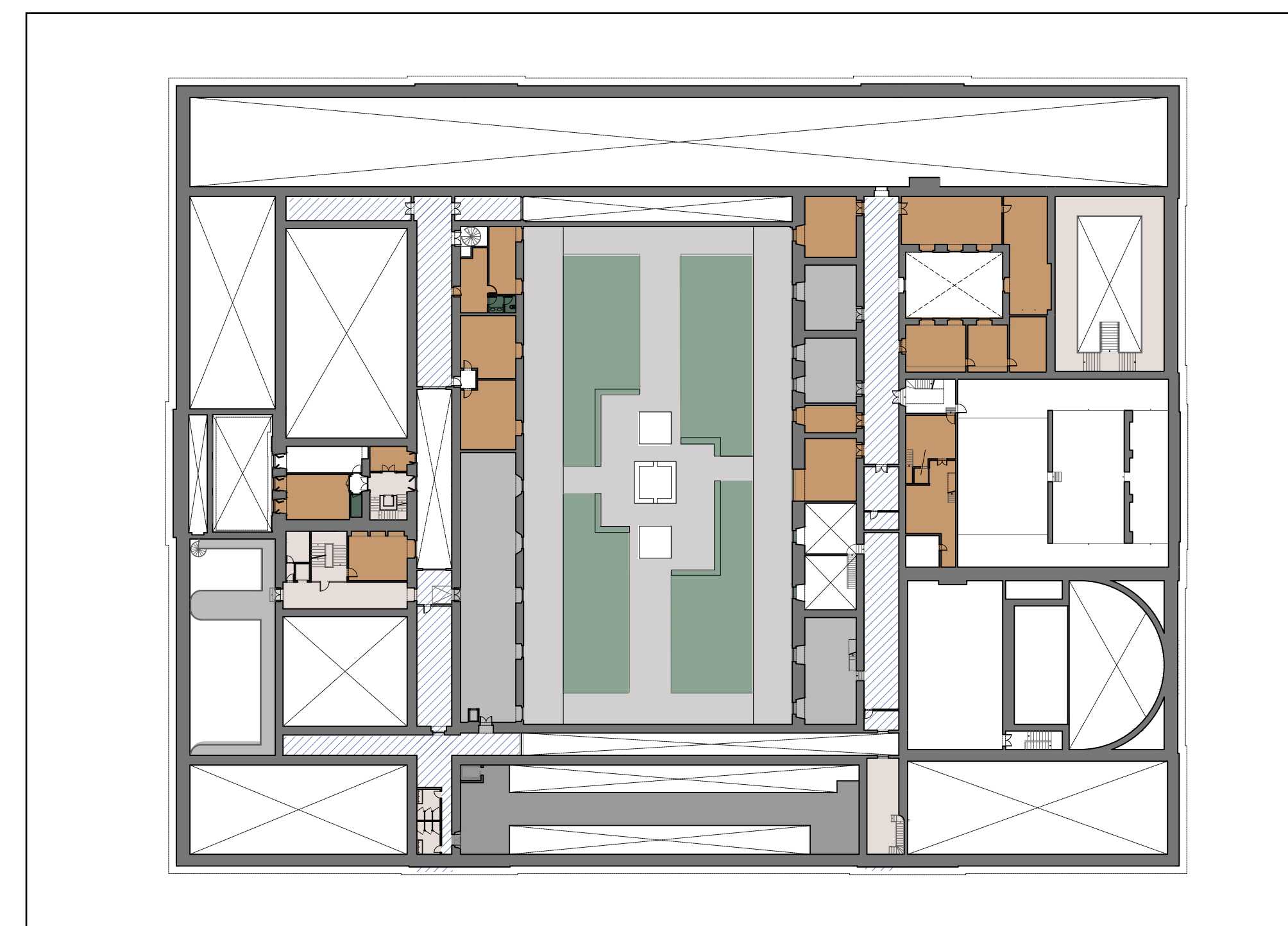
PLANTA PISO -1










PLANTA PISO 0

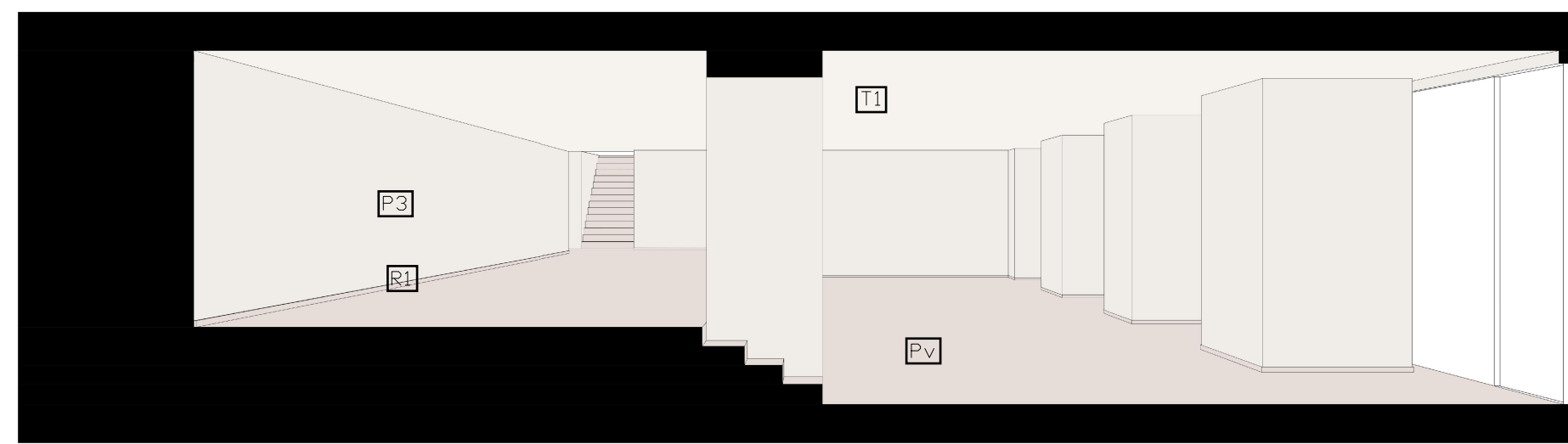


PLANTA PISO 1

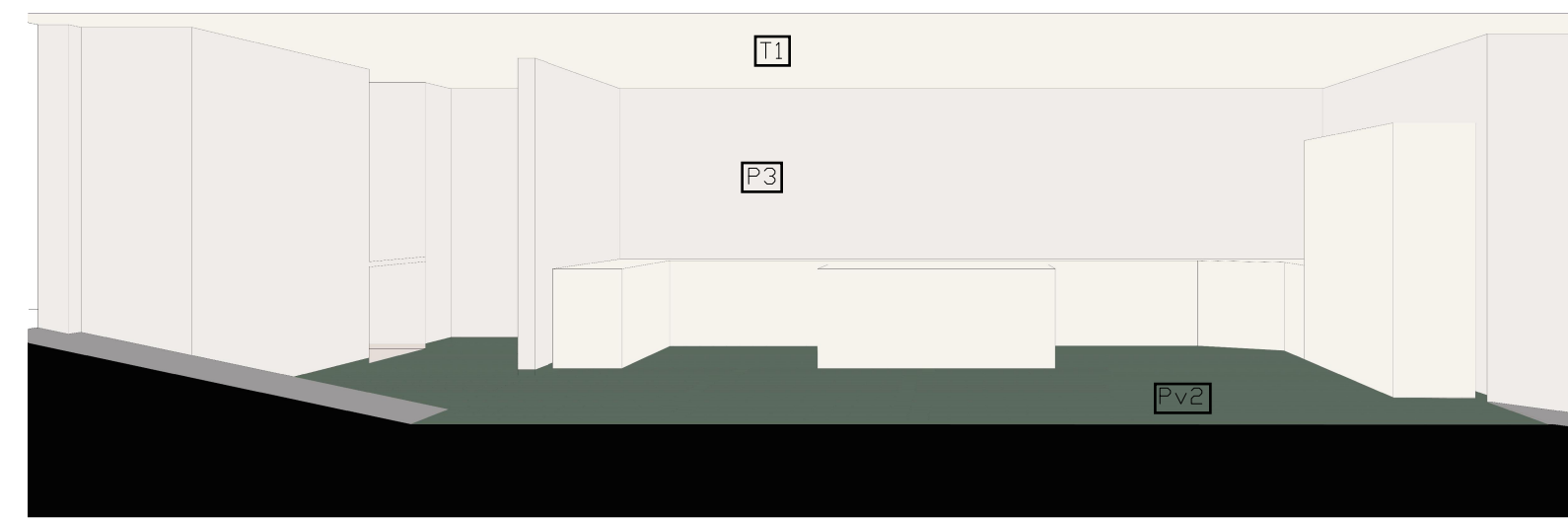


PLANTA PISO 2

-  Pavimento em soalho de madeira (carvalho)
-  Pavimento revestido com pedra lioz. NCS S 2010-Y70R
-  Mosaico cerâmico 14x14. NCS S 6010-G10Y
-  Vinílico Heterogéneo NCS S 4000-N
-  Betão afagado
-  Betonilha terrazzo
-  Pavimento original



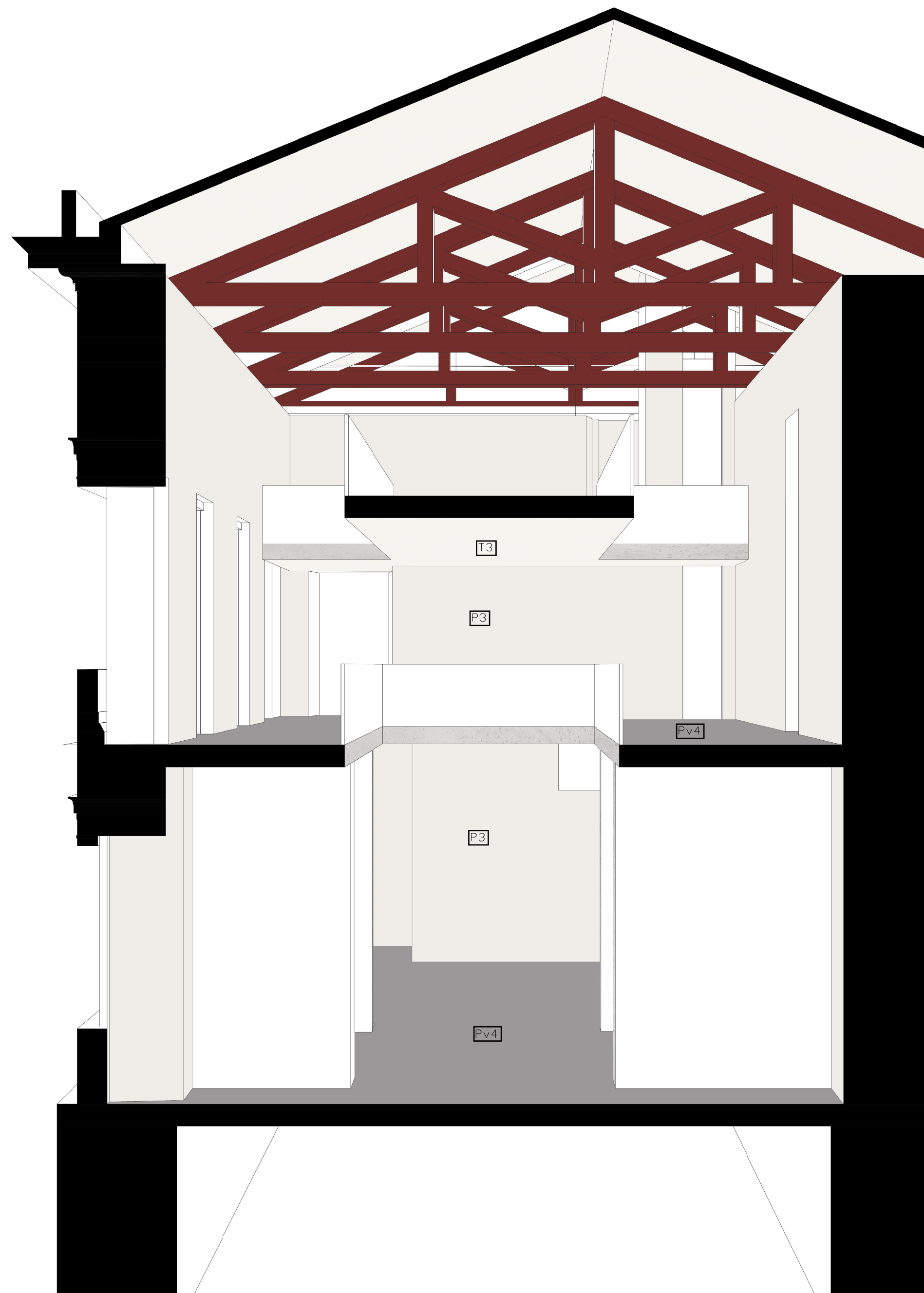
AMBIENTE COMPARTIMENTO A.-1.4| ESCALA 1:50



AMBIENTE COMPARTIMENTO A.-1.5 | ESCALA 1:50



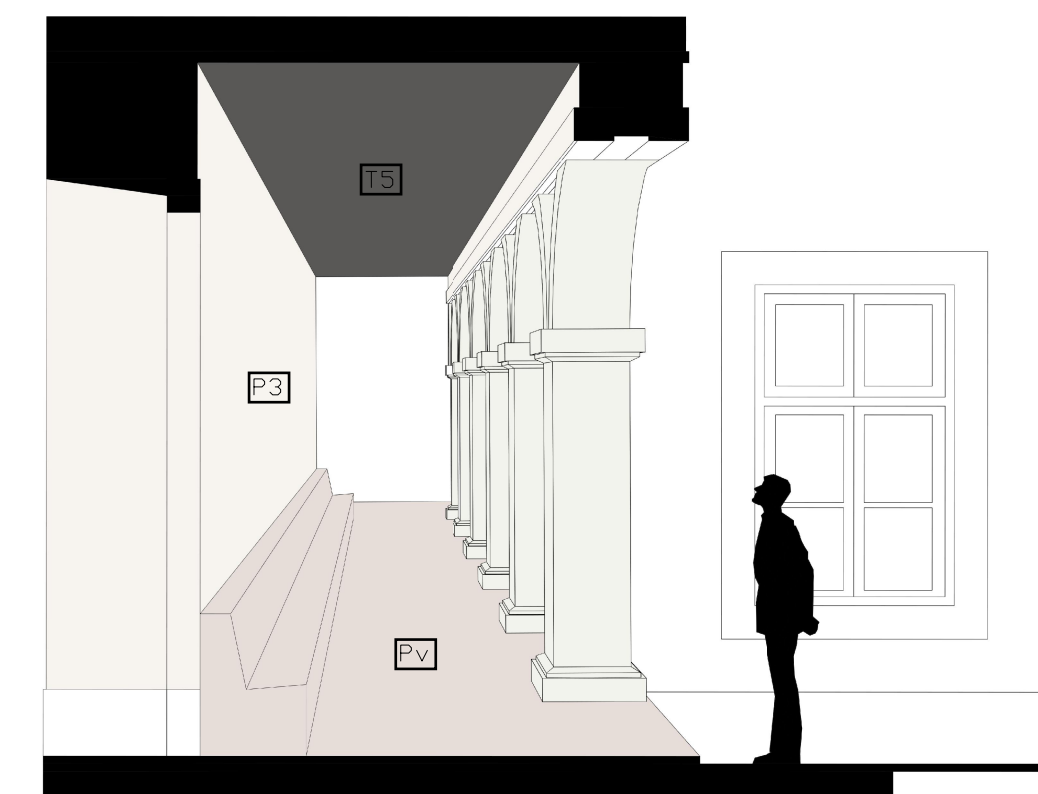
AMBIENTE COMPARTIMENTO A.-1.5 | ESCALA 1:50



AMBIENTE COMPARTIMENTOS A.0.24 ; A.1.18 ; A.2.19| ESCALA 1:50



AMBIENTE ESCADAS COMPARTIMENTO A.0.24 | ESCALA 1:50



AMBIENTE GALERIA POENTE A.0.25 | ESCALA 1:50

REVESTIMENTOS

PAVIMENTOS

- Pv - Pavimento revestido com pedra lioz. NCS S 2010-Y70R
- P2 - Azulejo verde. NCS S 5020-B
- Pv1 - Betão afagado
- Pv2 - Mosaico cerâmico
- Pv3 - Pavimento em soalho de madeira (carvalho)
- Pv4 - Vinílico heterogéneo
- Pv5 - Betonilha terrazzo

TETOS

- T1 - Reboco pintado a bege. NCS S 0300-N
- T2 - Teto falso com reboco pintado. NCS S 0300-N
- T3 - Teto falso com reboco pintado.
- T4 - Reboco pintado a branco. NCS S 0500-N
- T5 - Reboco pintado a branco. NCS S 8500-N

PAREDES

- P1 - Reboco pintado a bege. NCS S 5050-N
- P2 - Azulejo verde. NCS S 5020-B
- P3 - Lambril em azulejo (14x14). NCS 6010-G10Y
- P4 - Reboco pintado a branco. NCS S 0500-N
- P5 - Reboco pintado a creme. NCS S 0604-G60Y
- P6 - Reboco pintado a cinzento. NCS S 3000-N
- P7 - Reboco pintado com tinta plástica cor de laranja. NCS S 1040-Y30R
- P8 - Contraplacado de madeira (carvalho)

RODAPÉS

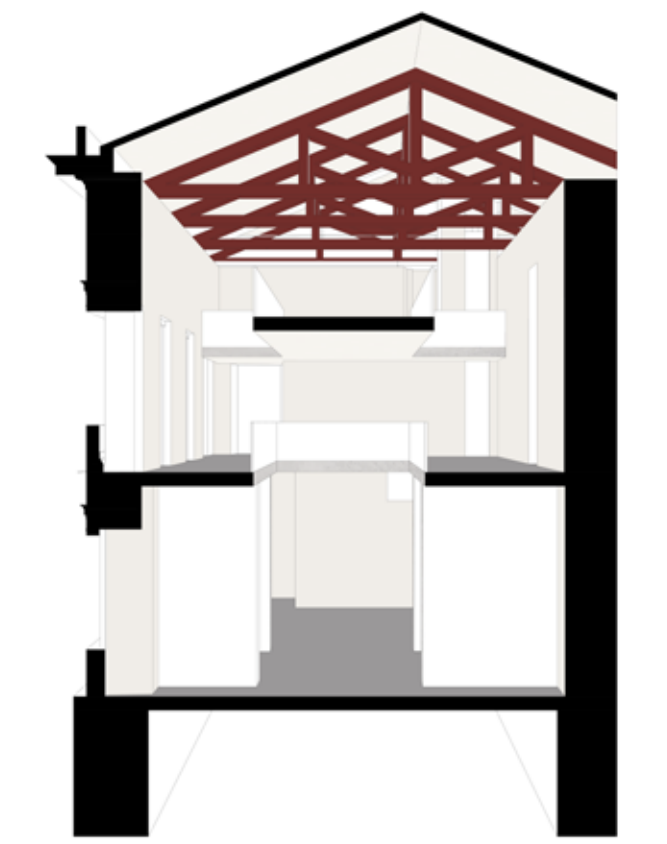
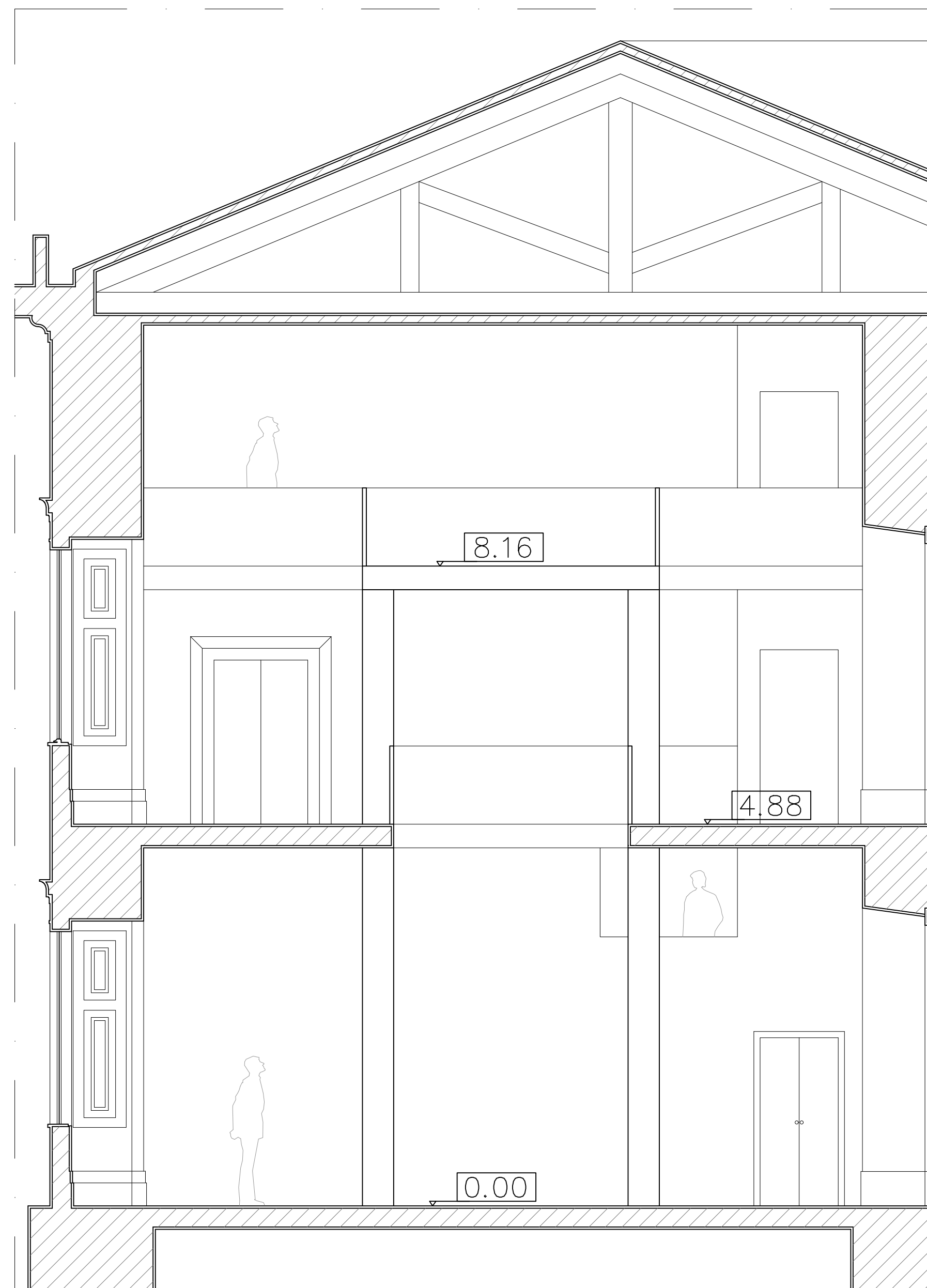
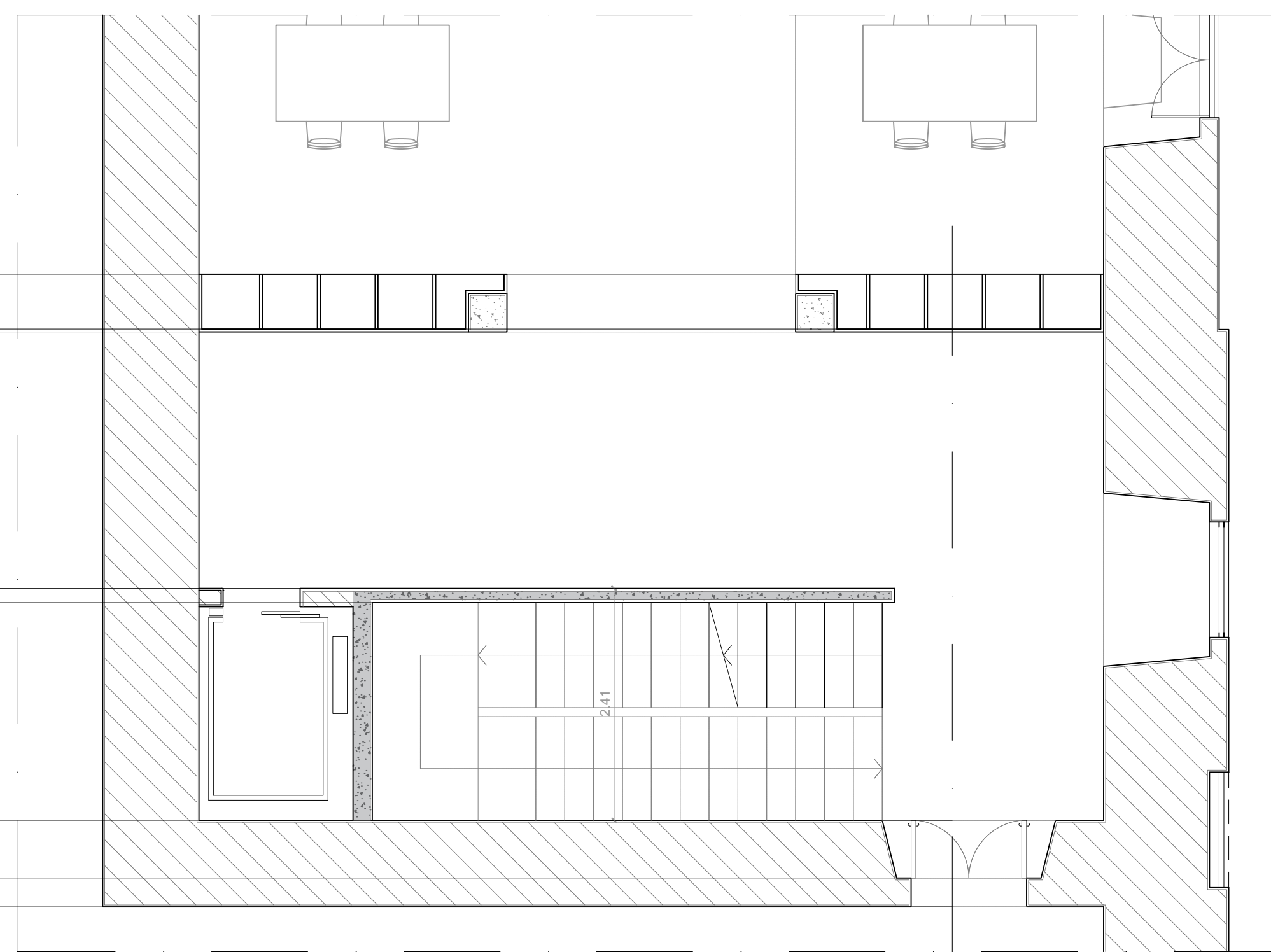
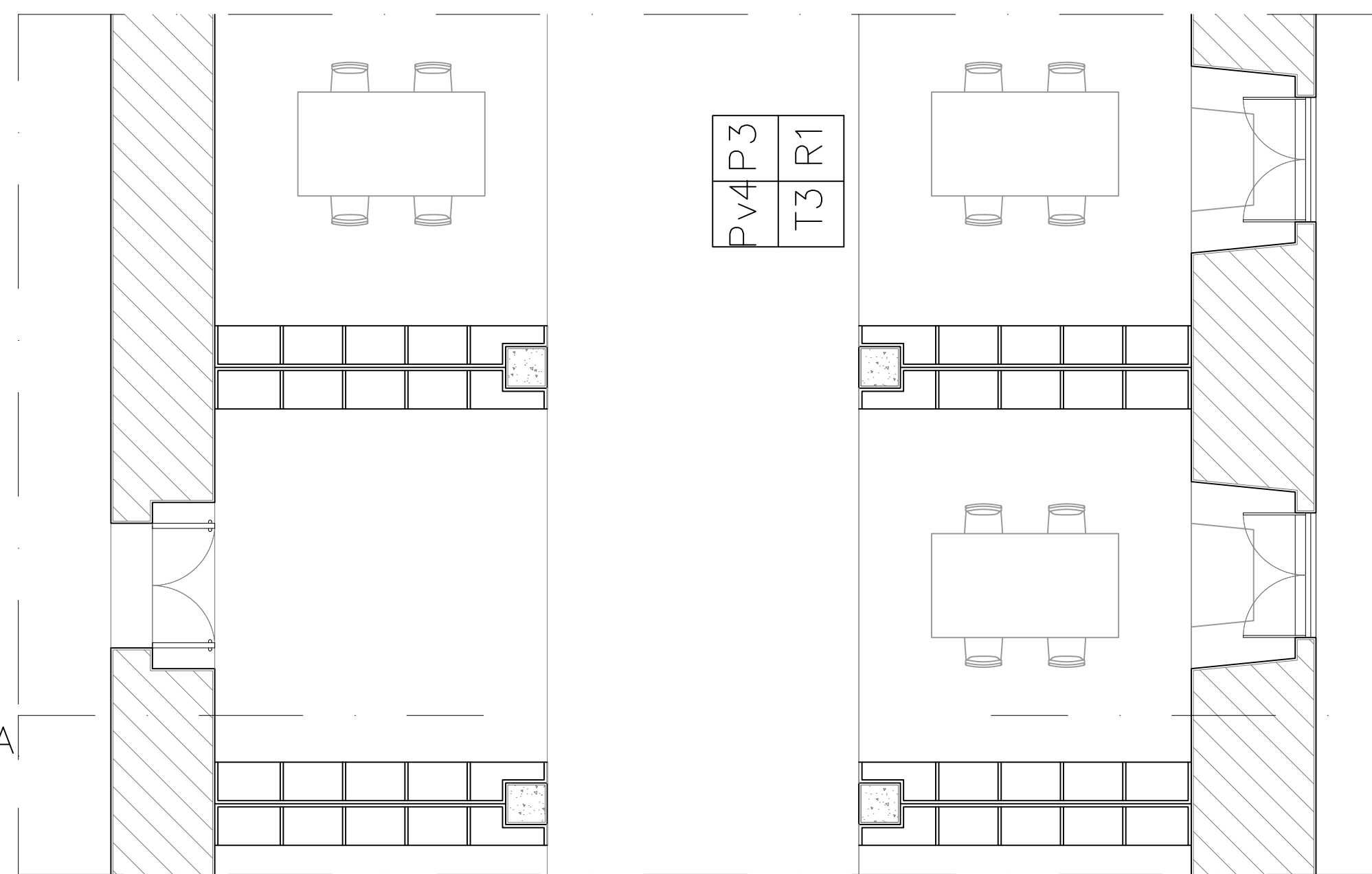
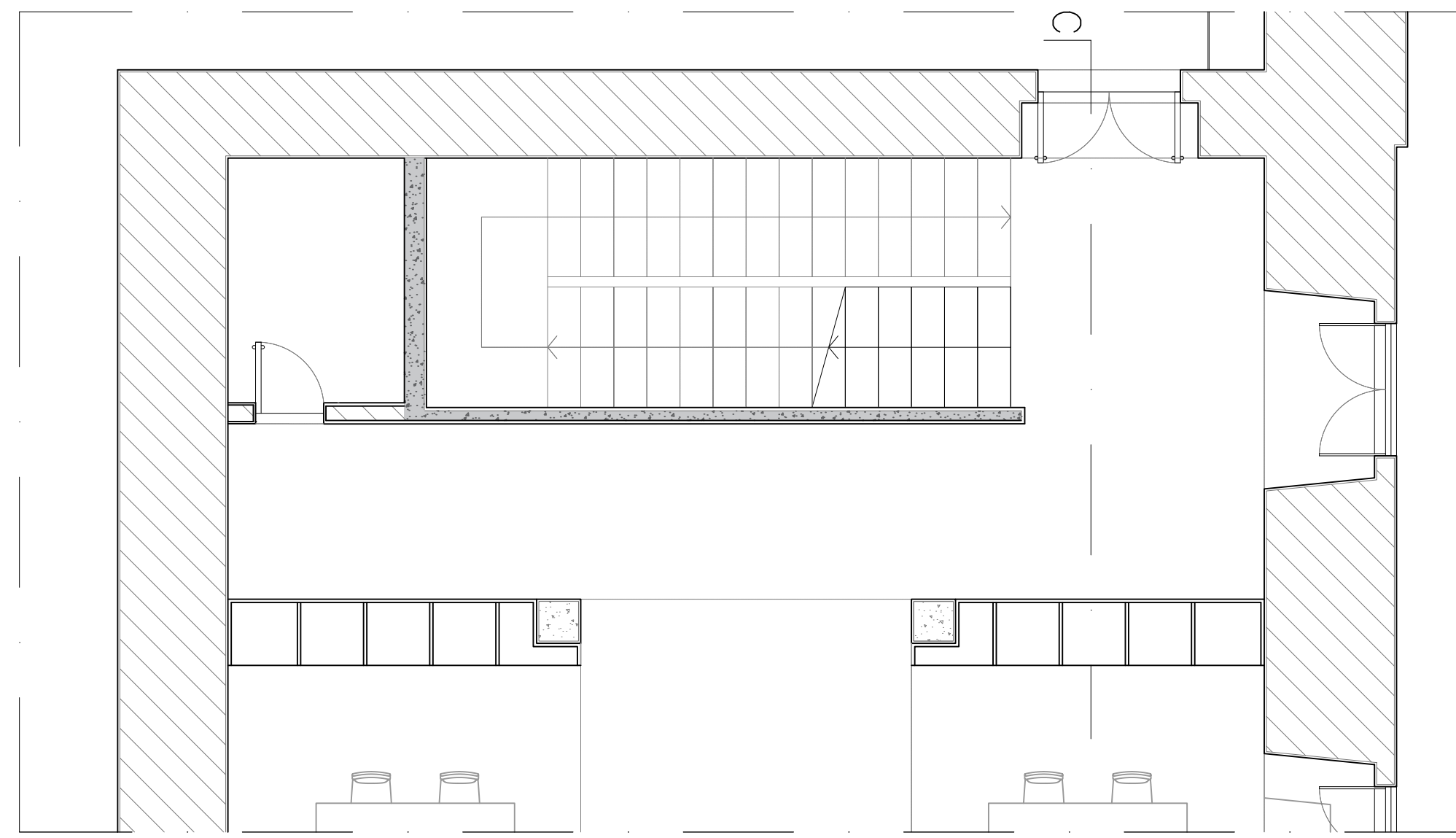
- R1 - Pedra lioz idêntica à original; e=5cm
- R2 - Mosaico cerâmico (14x14). NCS S 5020-B
- R3 - Madeira de carvalho; e=5cm

REABILITAÇÃO DO MUSEU NACIONAL DE HISTÓRIA NATURAL E DA CIÊNCIA

aluno MARIANA FONTES DE MELO / 20151179 LABORATÓRIO DE PROJECTO IV | ANO LECTIVO 2020/2021



título do desenho PROPOSTA - AMBIENTES escala 1/50 data JUNHO 2021 desenho nº A.4.2



REVESTIMENTOS

PAVIMENTOS

- Pv Pavimento revestido com Pedra Lioz. NCS S 2010-Y70R
- Pv1 Betão afagado
- Pv2 Mosaico Cerâmico. NCS S 6010-G10Y
- Pv3 Pavimento em soalho de madeira (carvalho)
- Pv4 Vinílico heterogéneo. NCS S 4000-N
- Pv5 Betonilha terrazzo

PAREDES

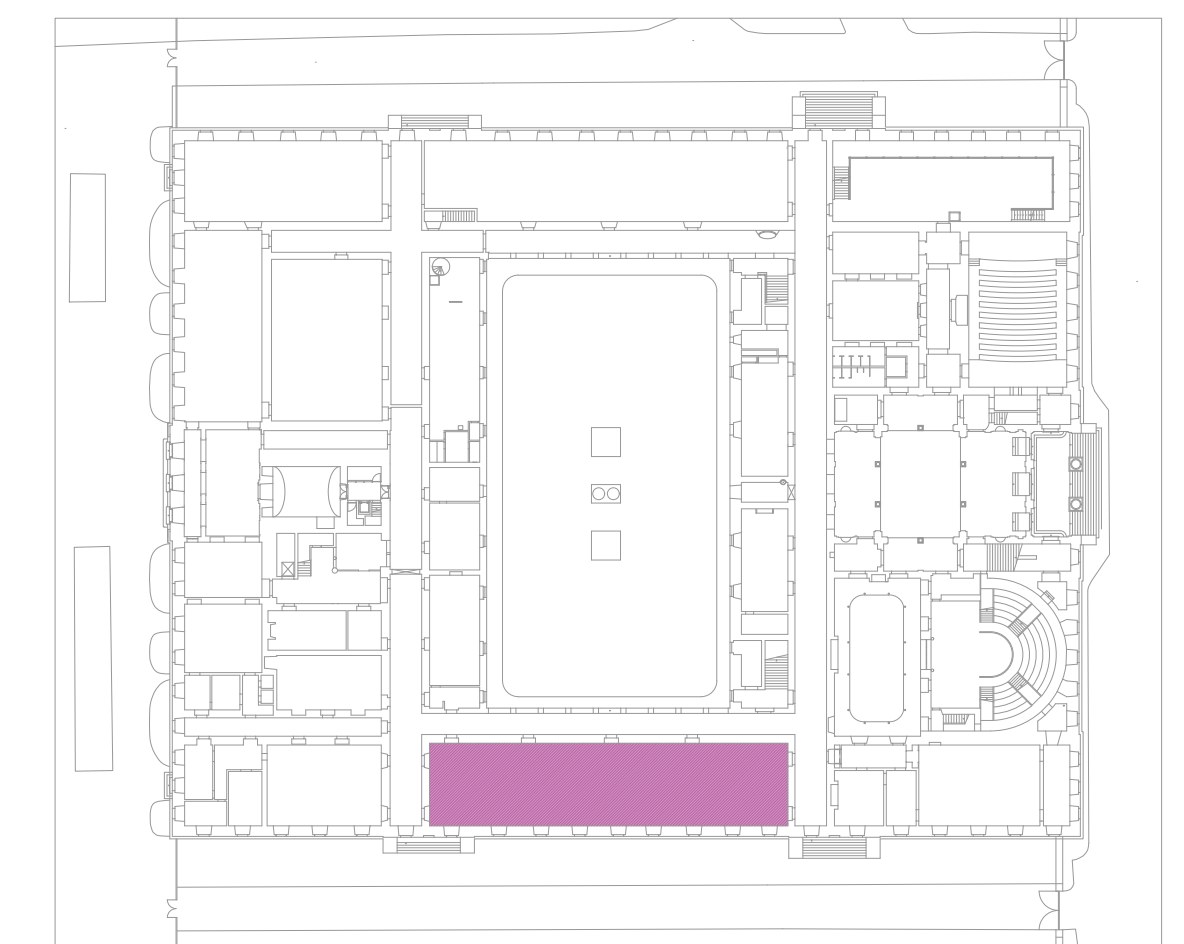
- P1 Reboco pintado a bege. NCS S 5050-N
- P2 Azulejo verde. NCS S 6010-G10Y
- P3 Lameira em azulejo (14x14). NCS S 6010-G10Y
- P4 Reboco pintado a branco. NCS S 0500-N
- P5 Reboco pintado a creme. NCS S 0504-G60Y
- P6 Reboco pintado a cinzento. NCS S 3000-N
- P7 Reboco pintado com tinta plástica cor de laranja. NCS S 1040-Y30R

TETOS

- T1 Reboco pintado a bege. NCS S 0300-N
- T2 Teto falso com reboco pintado. NCS S 0300-N
- T3 Teto falso com reboco pintado a bege. NCS S 0300-N
- T4 Reboco pintado a branco. NCS S 0500-N
- T5 Reboco pintado a preto. NCS S 8500-N

RODAPÉS

- R1 Pedra lioz idêntica à original. e=5cm
- R2 Mosaico cerâmico (14x14). NCS S 5020-B
- R3 Madeira de carvalho. e=5cm



REABILITAÇÃO DO MUSEU NACIONAL DE HISTÓRIA NATURAL E DA CIÊNCIA

aluno
MARIANA FONTES DE MELO / 20151179

LABORATÓRIO DE PROJECTO IV | ANO LECTIVO 2020 / 2021

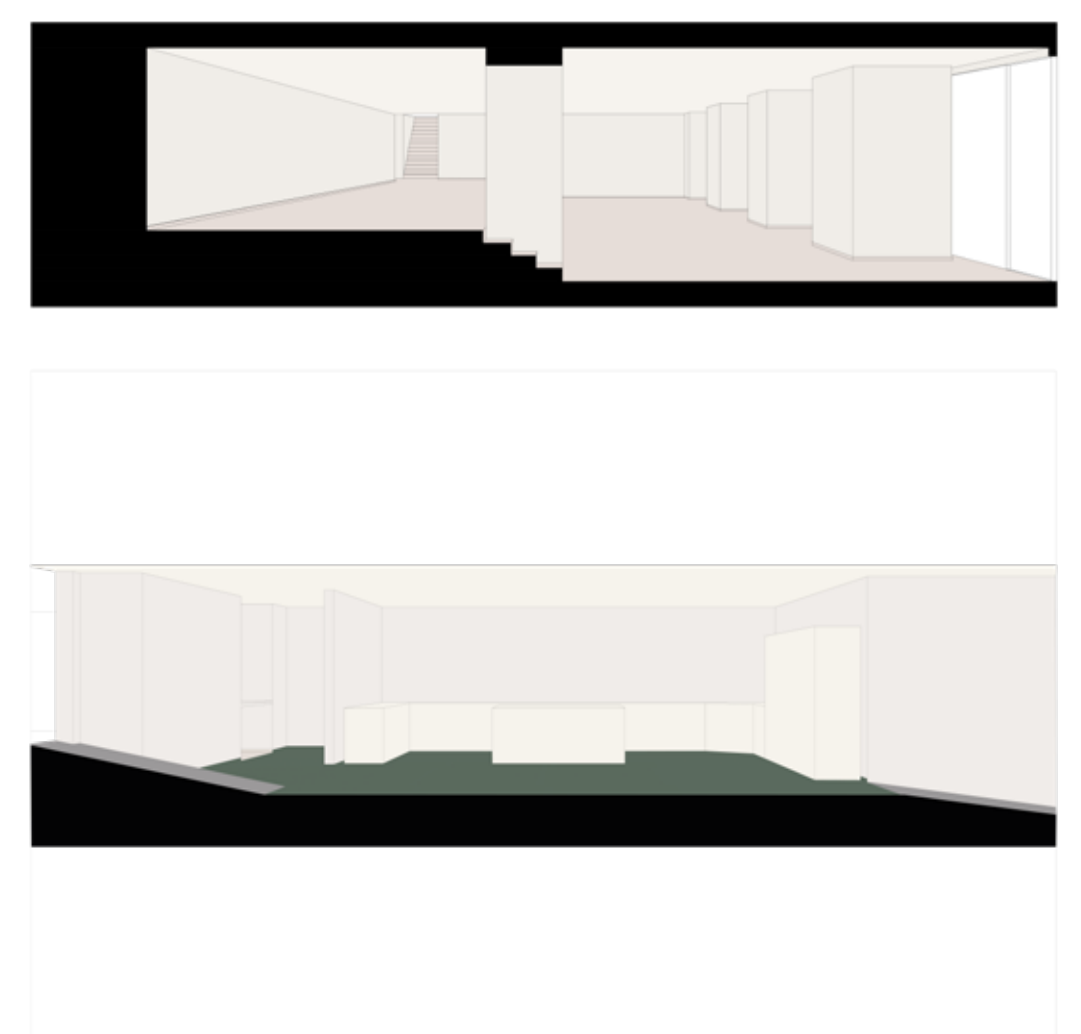
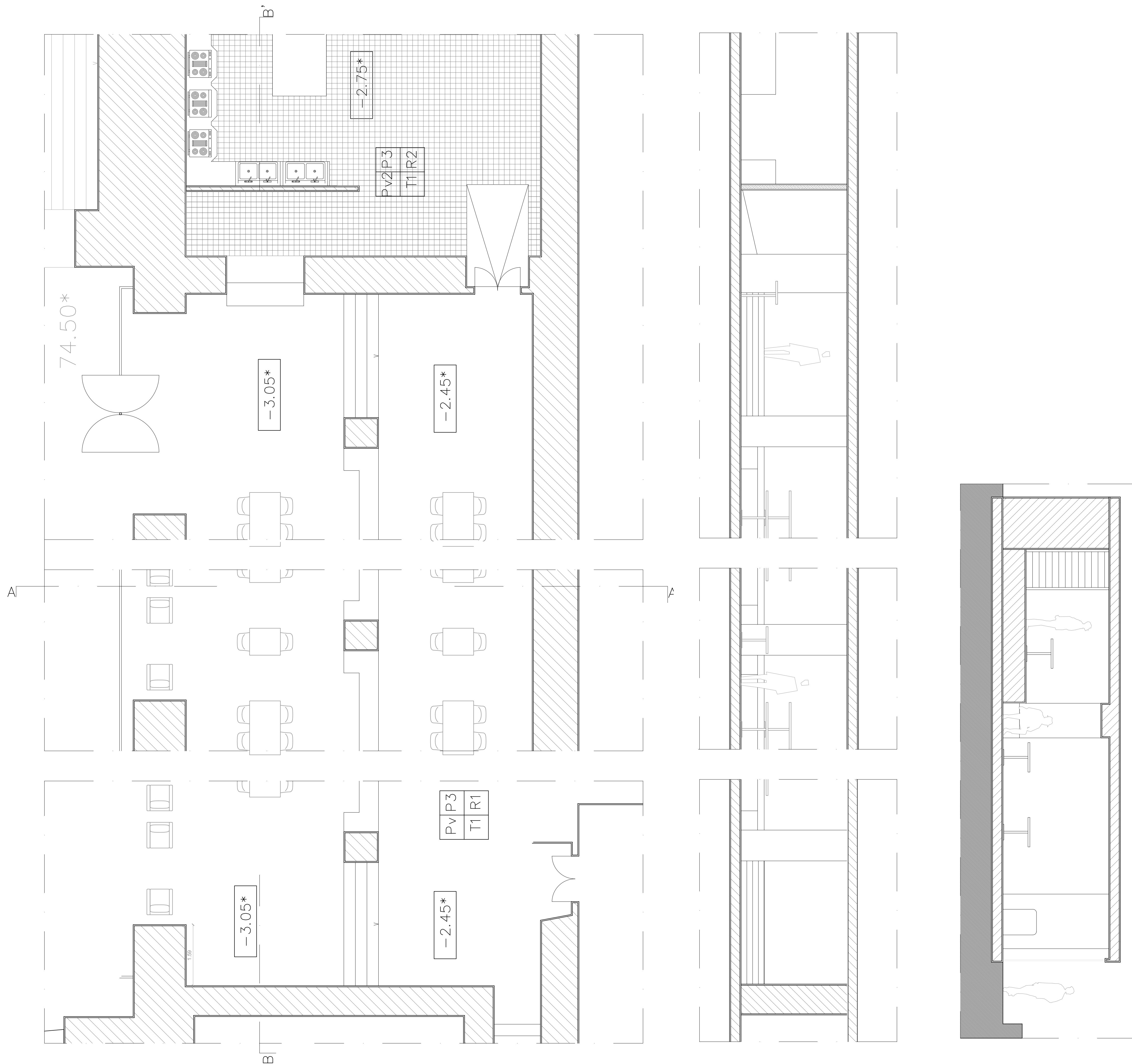


título do desenho
DESENHO PARCIAL - BIBLIOTECA - A.0.124

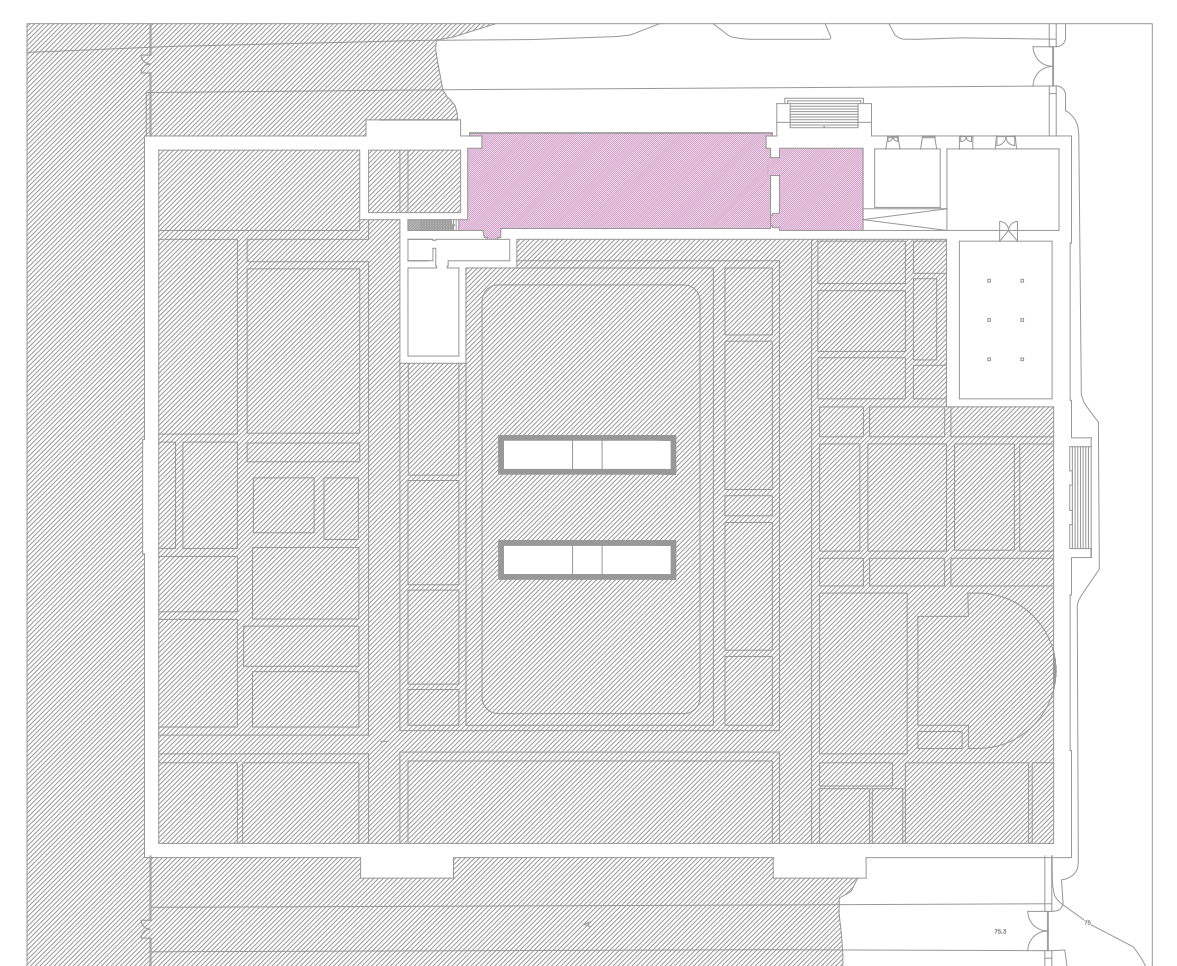
escala(s)
1/50

data
JUNHO 2021

desenho nº
A.5.1



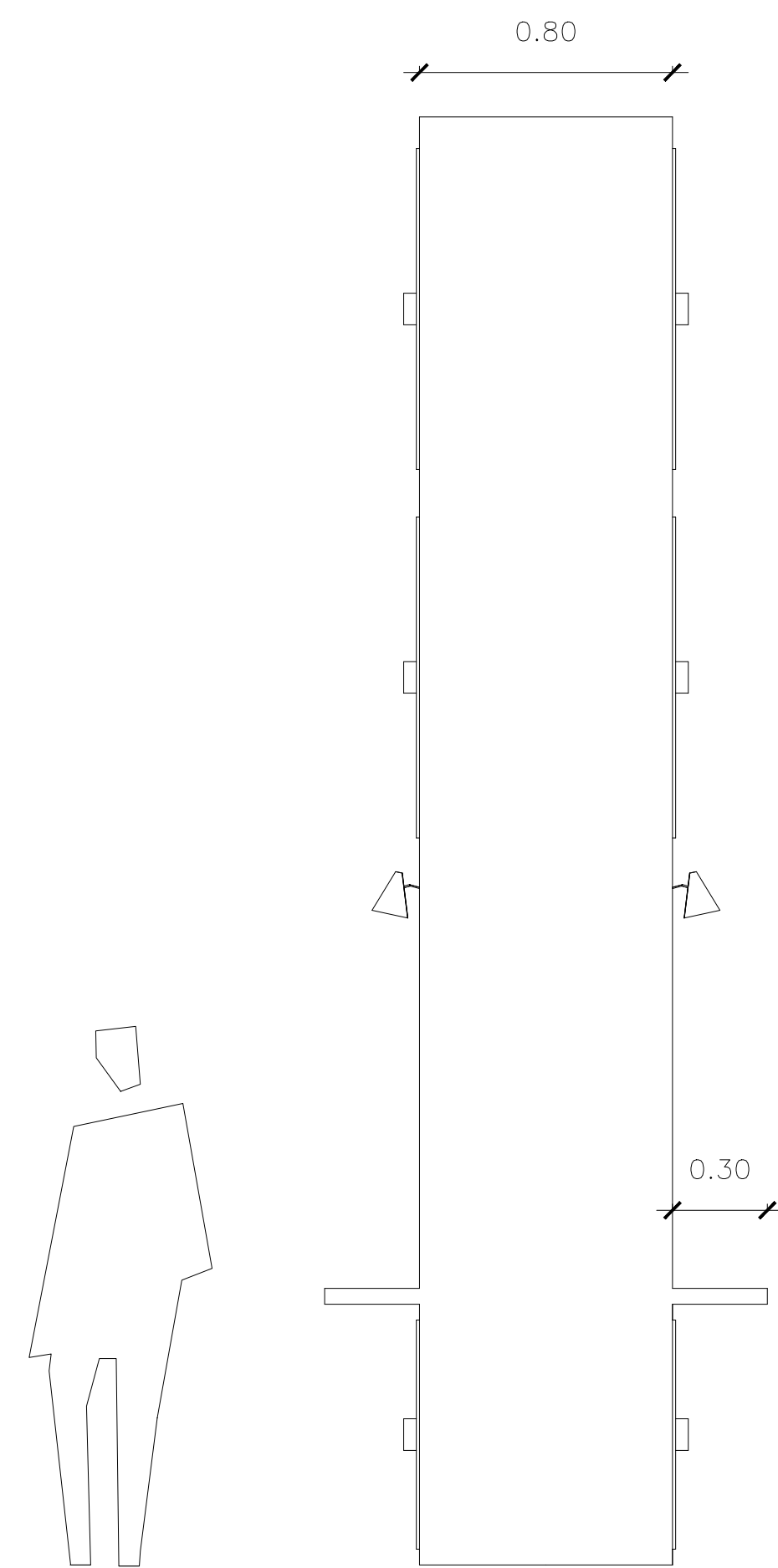
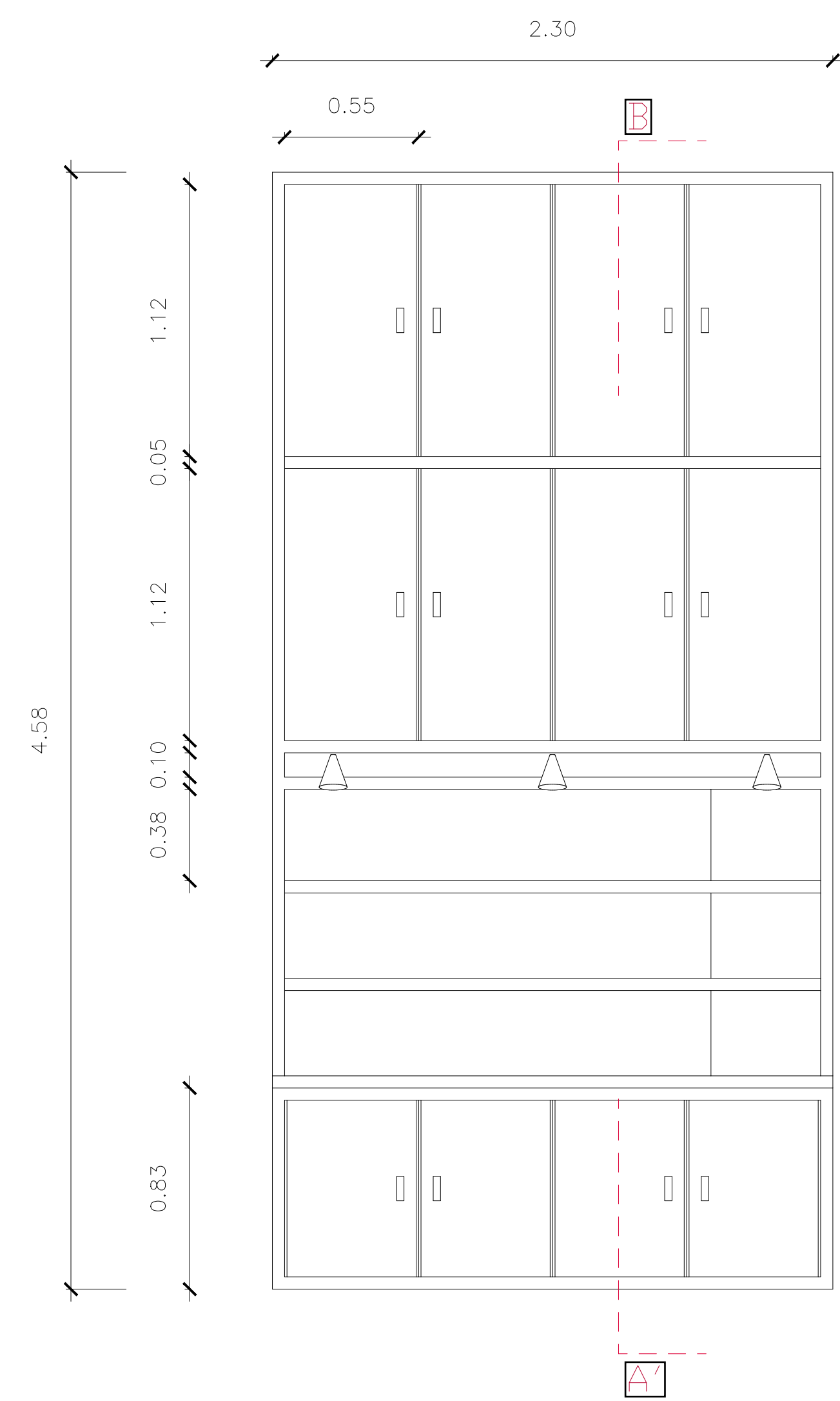
- REVESTIMENTOS**
- PAVIMENTOS**
 Pv Pavimento revestido com Pedra Lioz. NCS S 2010-Y70R
 Pv1 Beirão afagado
 Pv2 Mosaico Cerâmico. NCS S 6010-G10Y
 Pv3 Pavimento em soalho de madeira (carvalho)
 Pv4 Vinílico heterogéneo. NCS S 4000-N
 Pv5 Betoniha terrazzo
- PAREDES**
 P1 Reboco pintado a bege. NCS S 5050-N
 P2 Azulejo verde. NCS S 6010-G10Y
 P3 Lambri em azulejo (14x14). NCS 6010-G10Y
 P4 Reboco pintado a branco. NCS S 0500-N
 P5 Reboco pintado a creme. NCS S 0804-G60Y
 P6 Reboco pintado a cinzento. NCS S 3000-N
 P7 Reboco pintado com tinta plástica cor de laranja. NCS S 1040-Y30R
- TETOS**
 T1 Reboco pintado a bege. NCS S 0300-N
 T2 Teto falso com reboco pintado. NCS S 0300-N
 T3 Teto falso com reboco pintado a bege. NCS S 0300-N
 T4 Reboco pintado a branco. NCS S 0500-N
 T5 Reboco pintado a preto. NCS S 8500-N
- RODAPÉS**
 R1 Pedra lioz idêntica à original; e=5cm
 R2 Mosaico cerâmico (14x14). NCS S 5020-B
 R3 Madeira de carvalho; e=5cm



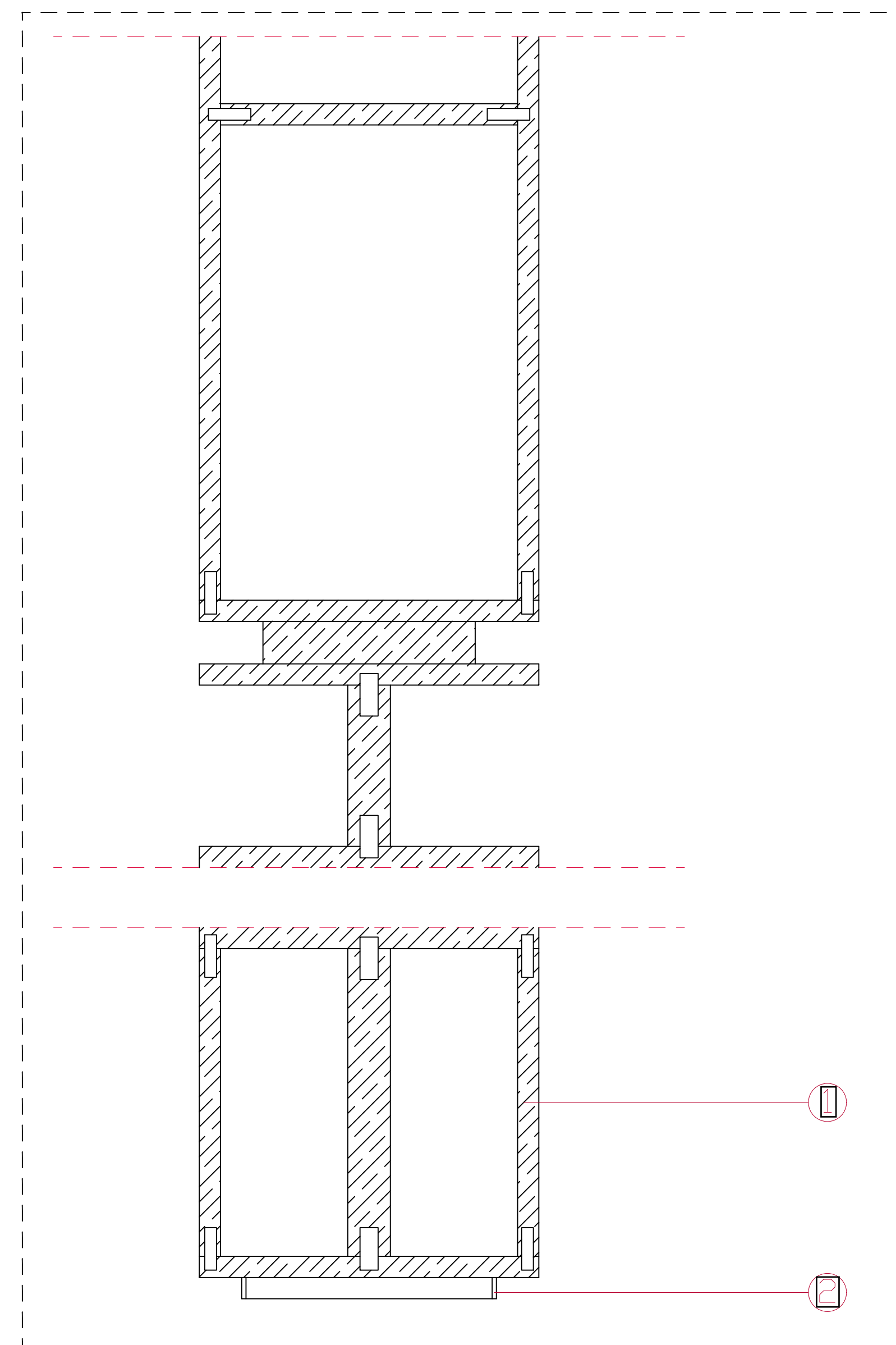
REABILITAÇÃO DO MUSEU NACIONAL DE HISTÓRIA NATURAL E DA CIÊNCIA

aluno MARIANA FONTES DE MELO / 20151179 LABORATÓRIO DE PROJECTO IV | ANO LECTIVO 2020 / 2021

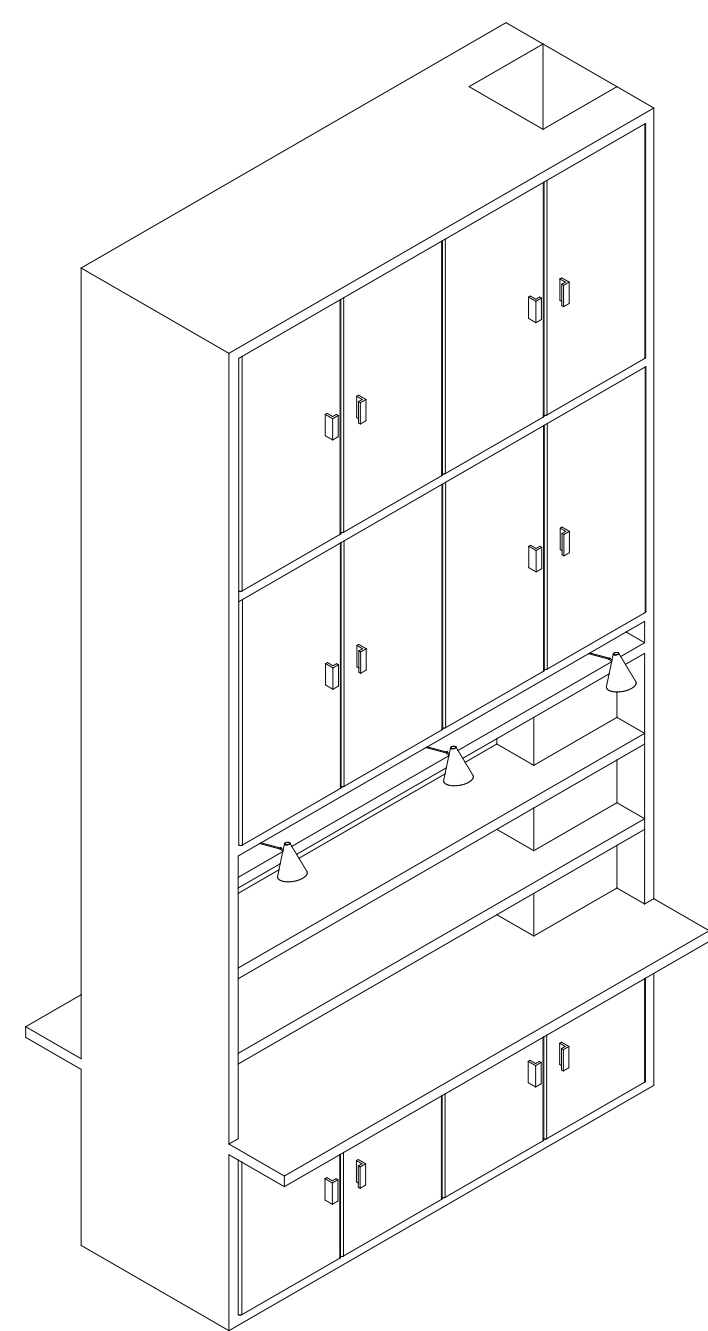




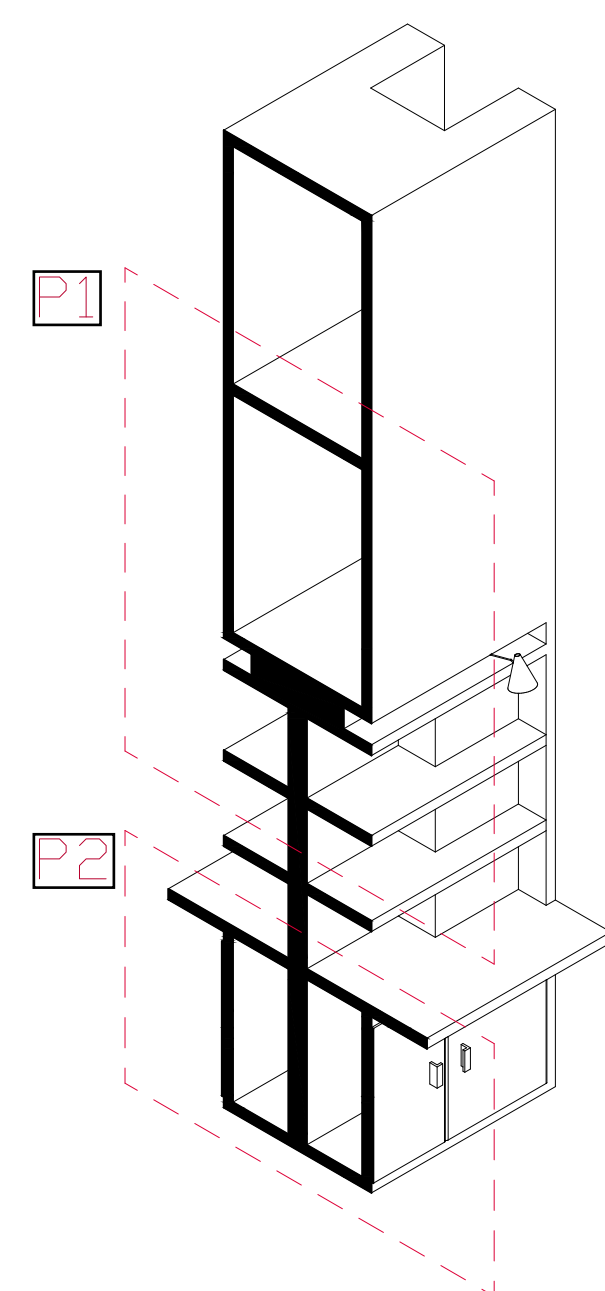
ESTANTE BIBLIOTECA - VISTAS | ESCALA 1:20



PORMENOR 2 | ESCALA 1:10

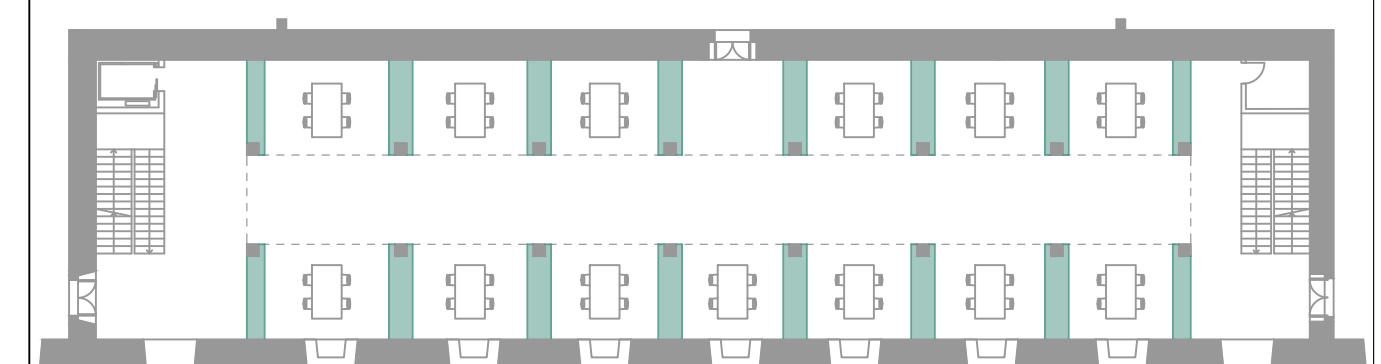


ESTANTE BIBLIOTECA - AXONOMETRIA | ESCALA 1:20



CORTE A | ESCALA 1:20

LEGENDA
 1 - Madeira de carvalho
 2 - Chapa metálica 2mm

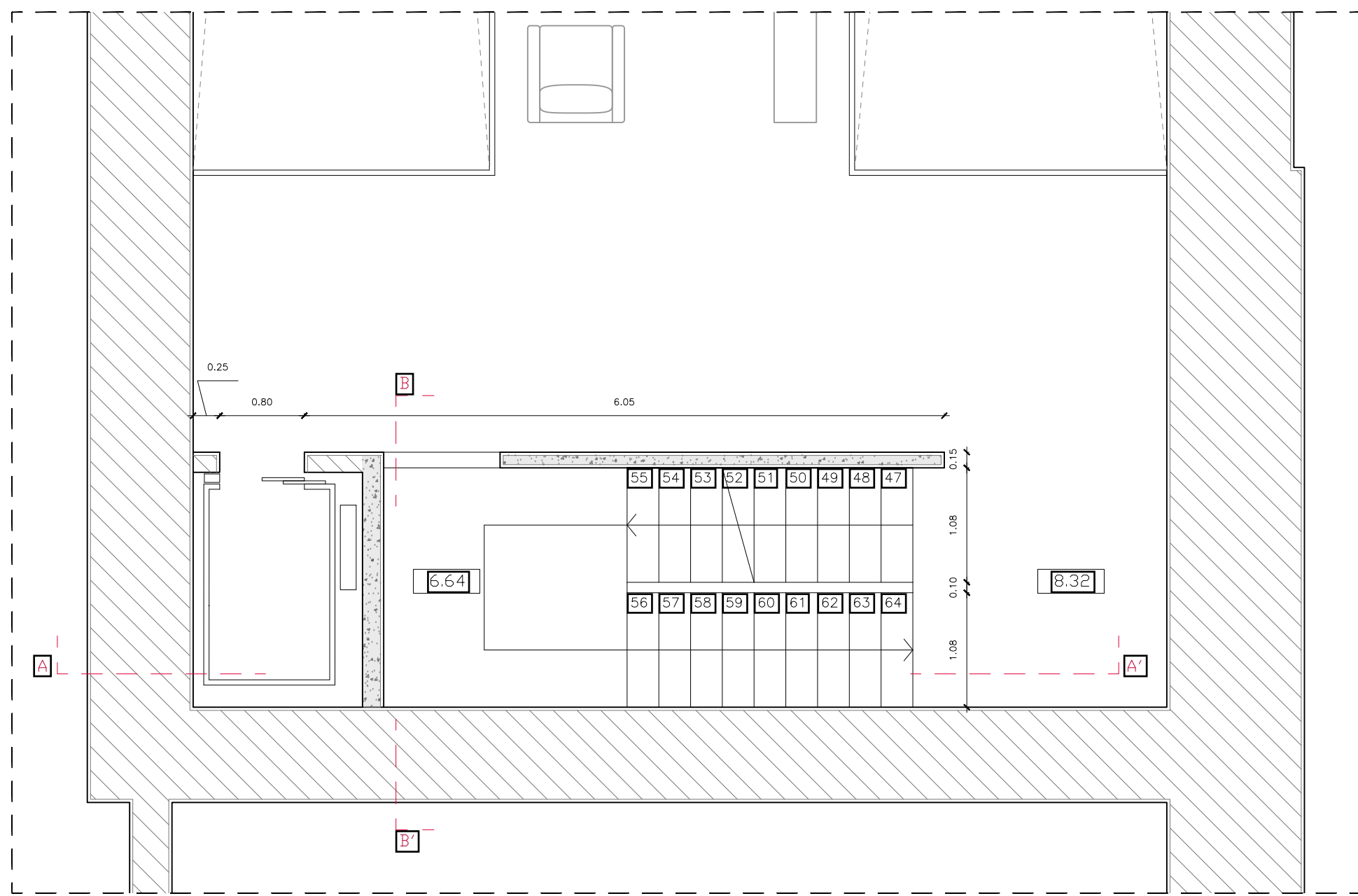


REABILITAÇÃO DO MUSEU NACIONAL DE HISTÓRIA NATURAL E DA CIÊNCIA

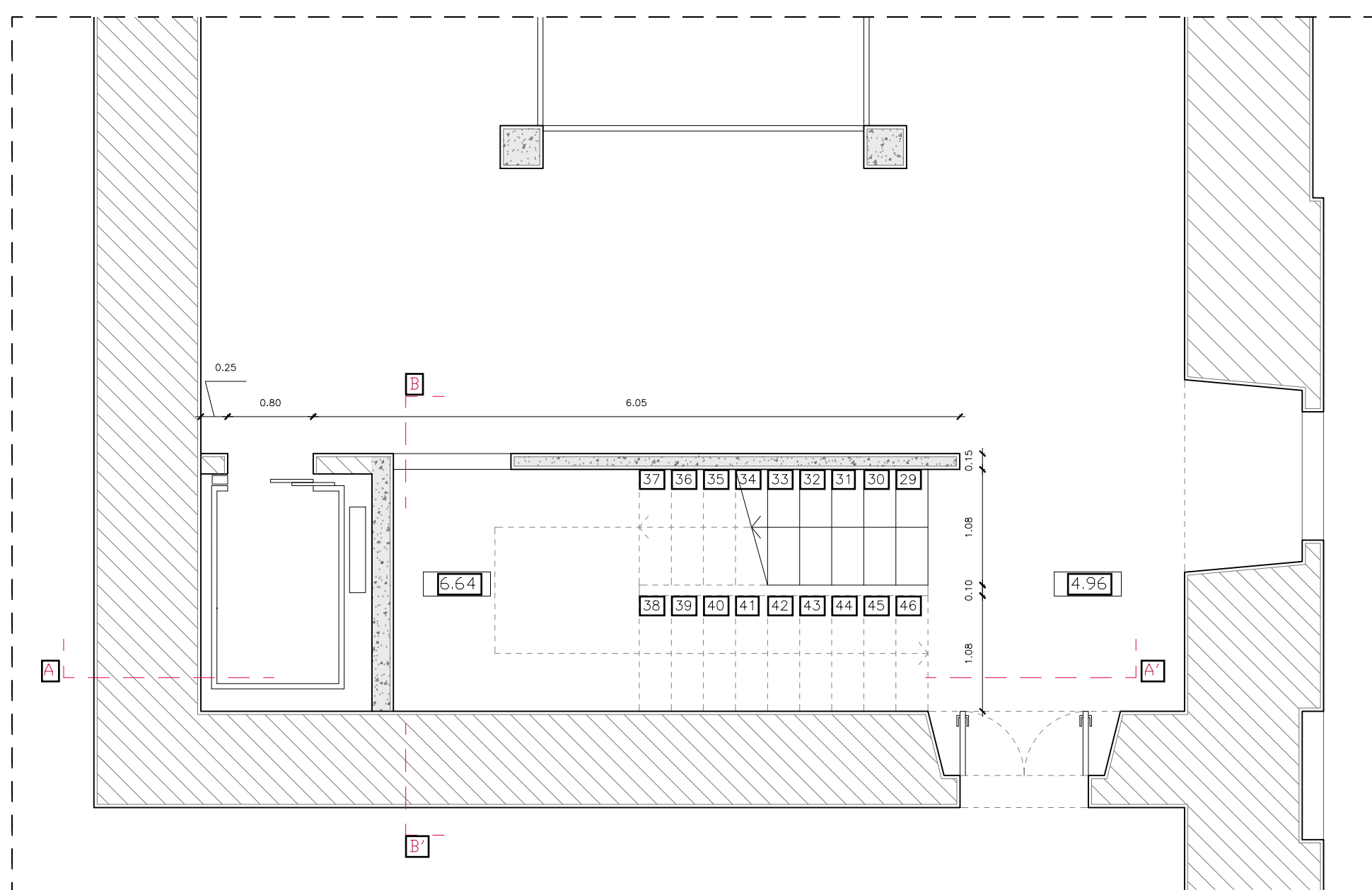
aluno MARIANA FONTES DE MELO / 20151179 LABORATÓRIO DE PROJECTO IV | ANO LECTIVO 2020/2021



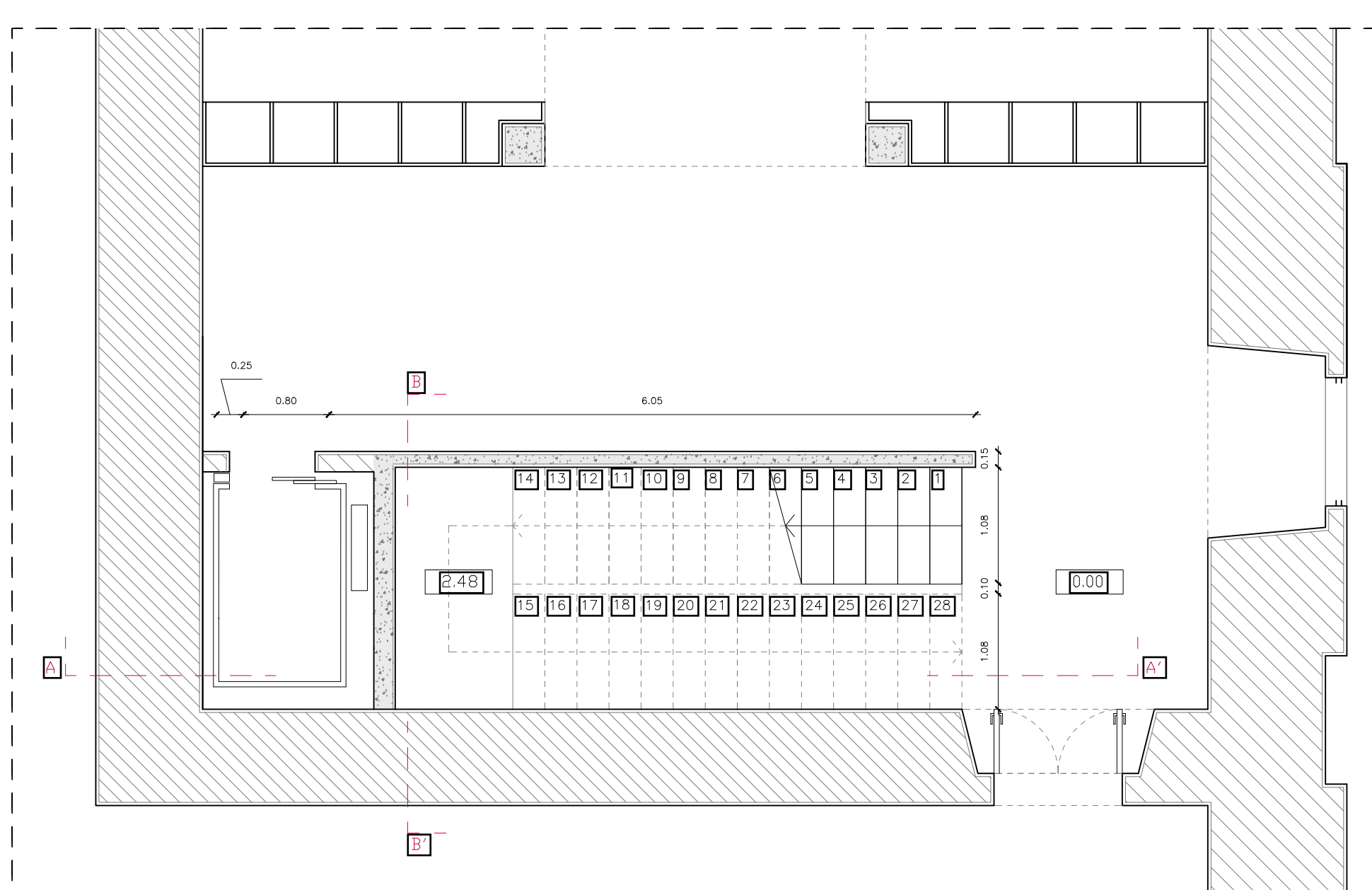
título do desenho MOBILIÁRIO FIXO - COMPARTIMENTO A.0.24 escala JUNHO 2021 data A.5.3 desenho nº



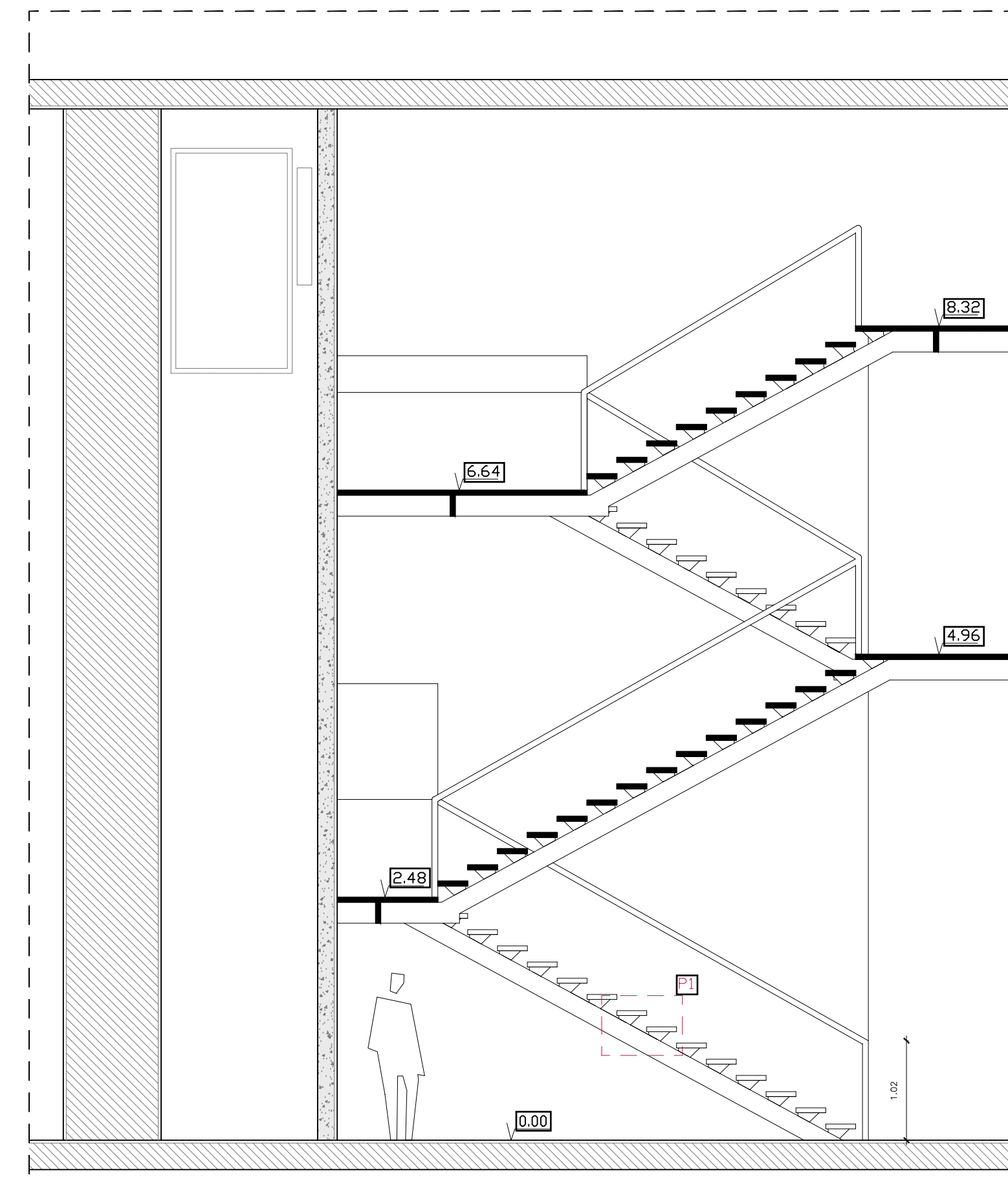
PLANTA PISO 2 | ESC. 1:50



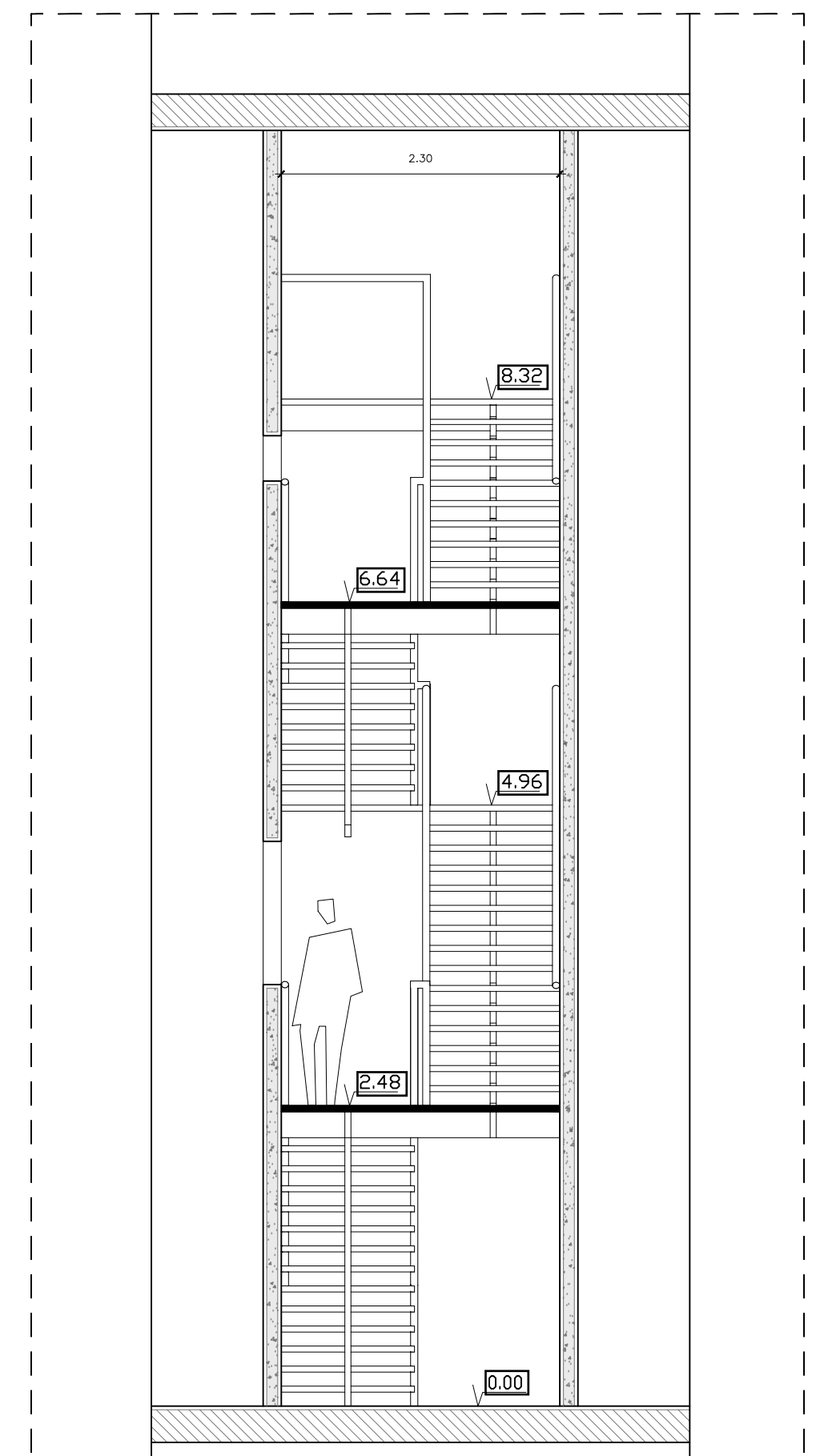
PLANTA PISO 1 | ESC. 1:50



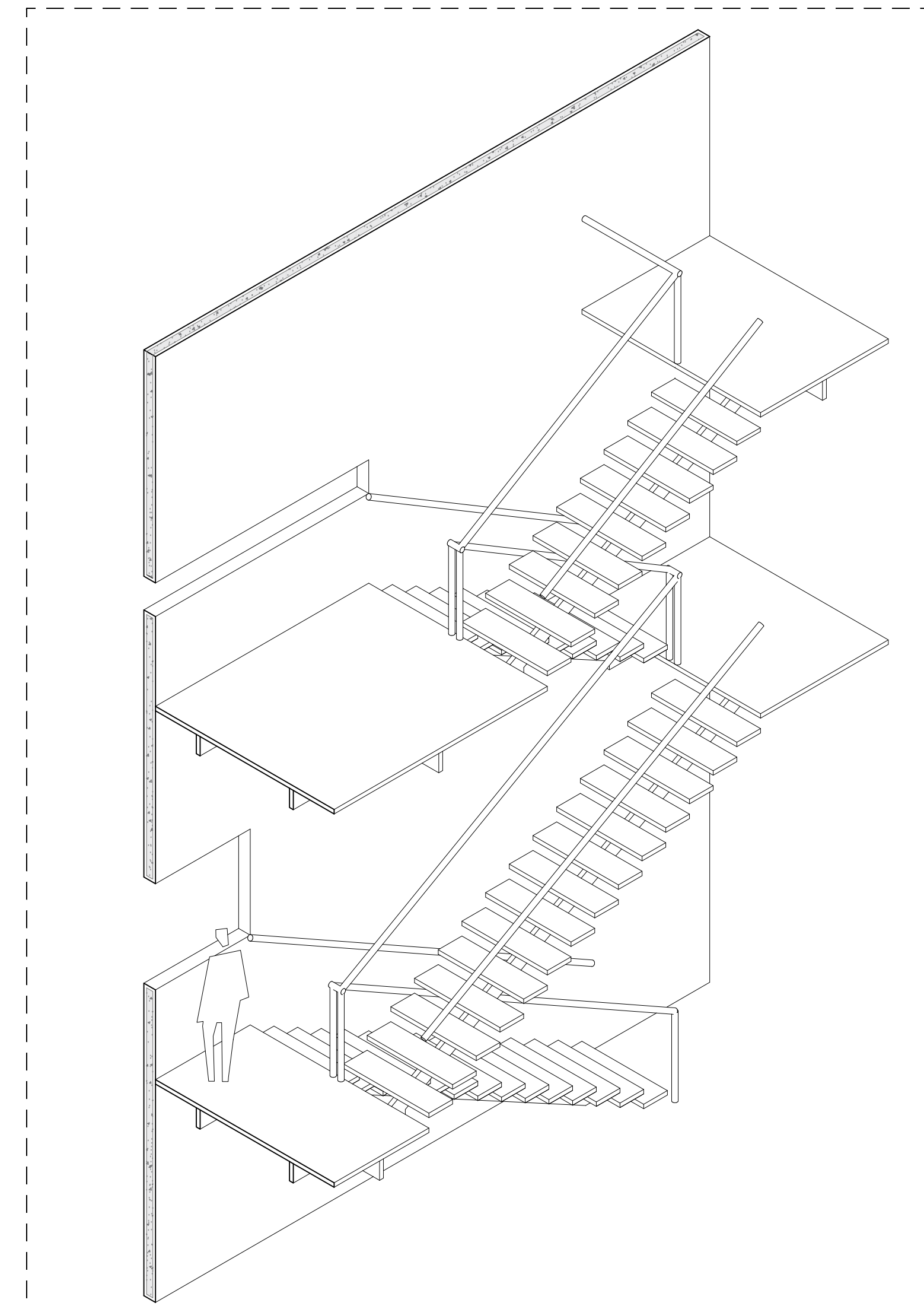
PLANTA PISO 0 | ESC. 1:50



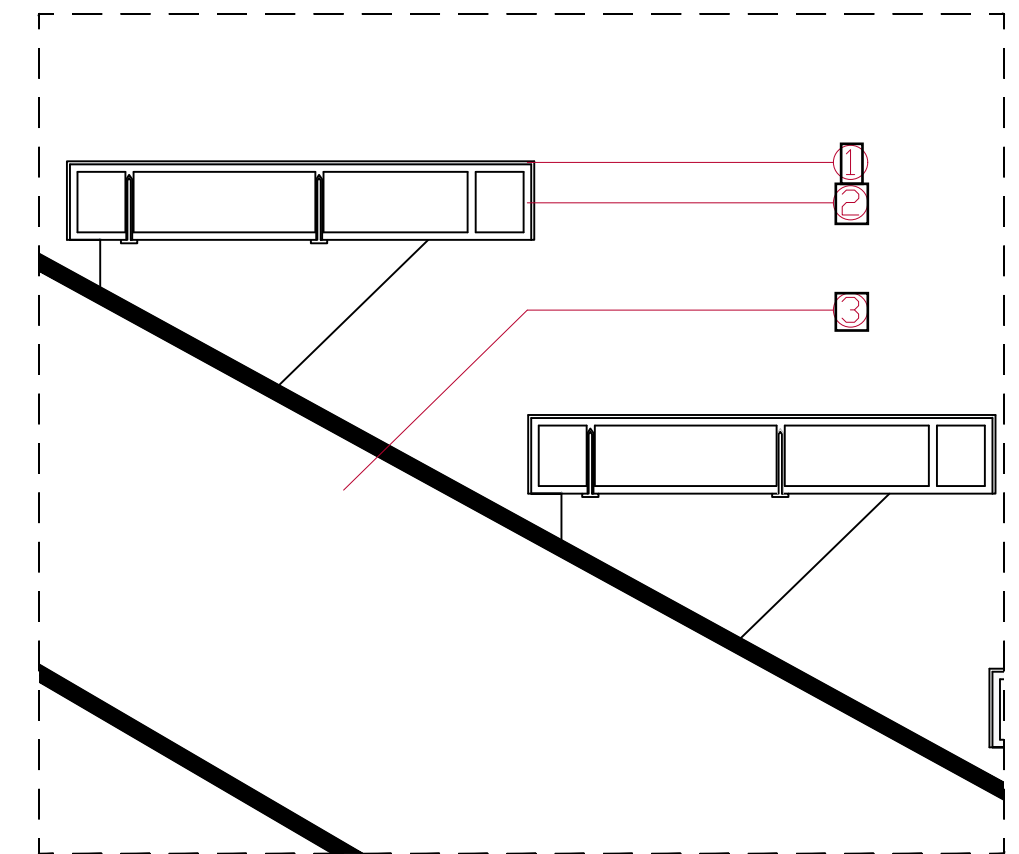
CORTE A | ESC. 1:50



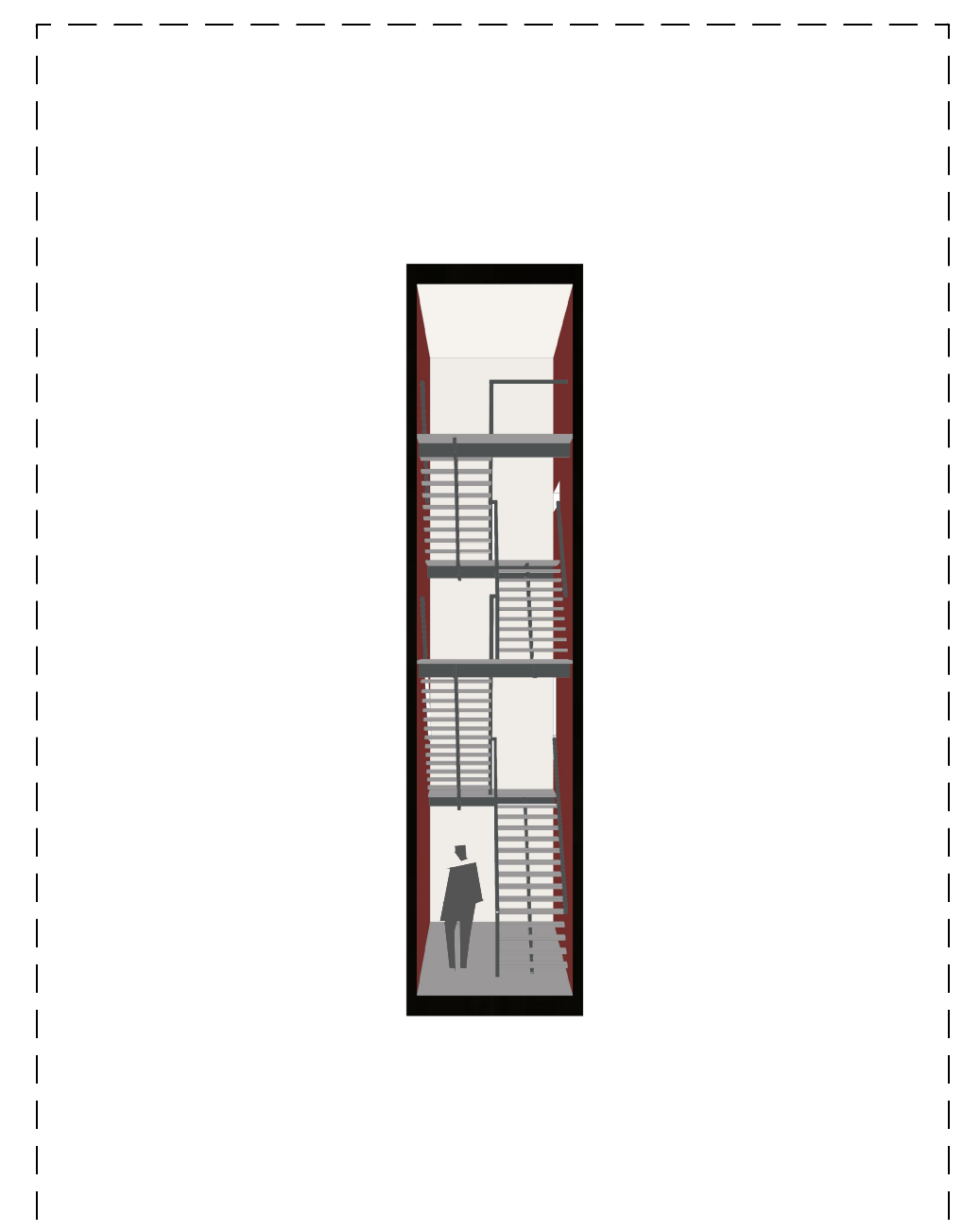
CORTE B | ESC. 1:50



PERSPECTIVA DAS ESCADAS

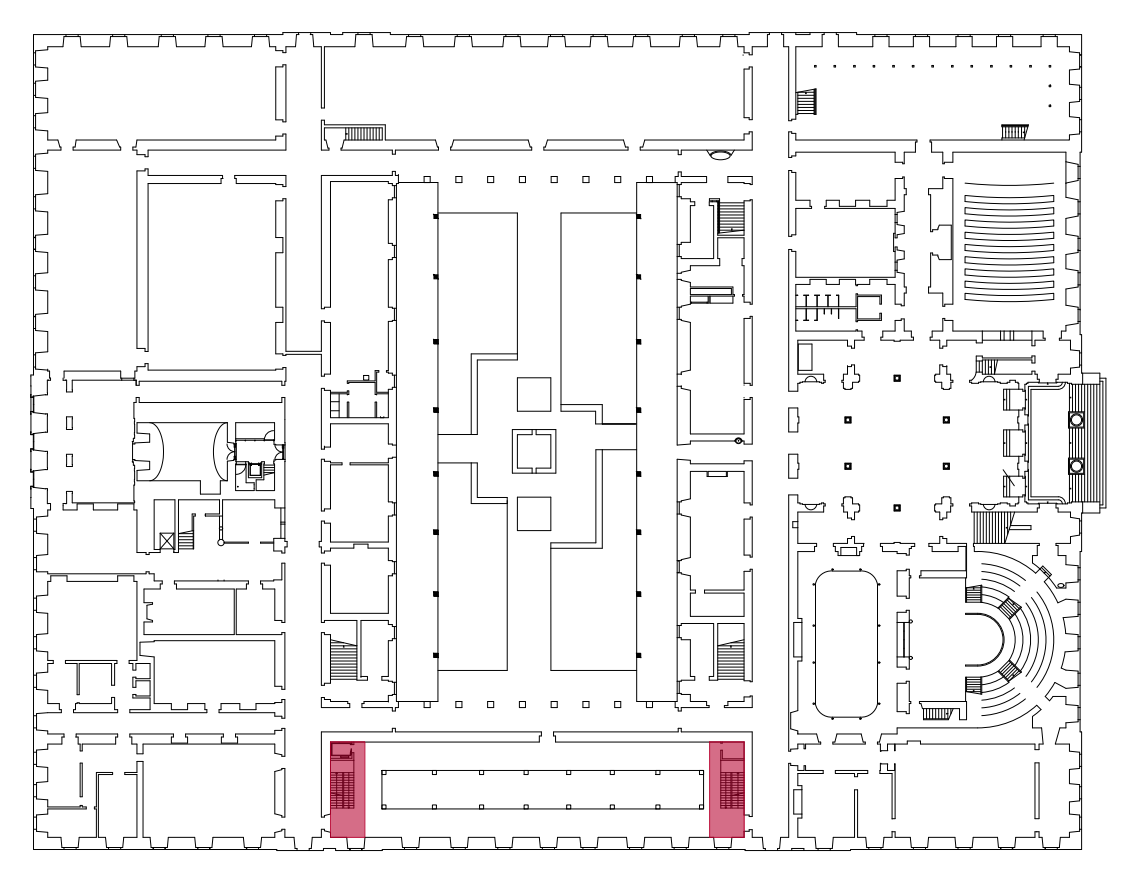


PORMENOR 1 | ESC. 1:5



AMBIENTE DAS ESCADAS | ESC. 1:100

- LEGENDA
- 1 - Revestimento de vinílico heterogéneo
 - 2 - Estrutura metálica
 - 3 - Perfil metálico em I



REABILITAÇÃO DO MUSEU NACIONAL DE HISTÓRIA NATURAL E DA CIÊNCIA

aluno MARIANA FONTES DE MELO / 20151179 LABORATÓRIO DE PROJECTO IV | ANO LECTIVO 2020/2021



título do desenho DESENHO PARCIAL - ESCADAS NOVAS escala 1:100 ; 1:50 ; 1:5 data JUNHO 2021 desenho nº A.5.4